



KRASICKI NA SCENIE

BAJKOWI ARTYŚCI

MAŁY OKR

PRIMA APRILIS

MAJA KULINARNIE

REDAKTORZY NUMERU:

Zuzia Z., Maja, Kacper, Szymon, Maciek, Bartosz, Victoria

MAŁY OKR

Każdego roku uczniowie z naszej szkoły biorą udział w
Miejskim Konkursie Recytatorskim MAŁY OKR.
 Najpierw są eliminacje szkolne, które cieszą się dużym zainteresowaniem.
 Potem już miejskie.

OD PIERWSZAKA DO ÓSMOKLASISTY

Konkurs odbywa się w trzech kategoriach wiekowych, czyli: klasy I - III, IV - VI, VII - VIII.

I każdego roku mamy laureatów. W tym roku we wszystkich kategoriach, bo takich zdolnych recytatorów jest wielu w naszej szkole.

Kacper



NAJMŁODSZE LAUREATKI

Trzy dziewczynki z trzech klas pięknie, artystycznie wyrecytowały wiersze i otrzymały:

I miejsce - Natalia Witkowska z klasy 2
III miejsce - Letycja Sajdak z klasy 1
wyróżnienie - Julia Mertas z klasy 3

na zdjęciu powyżej laureaci z klas IV - VI wszystkich będzińskich szkół

NIE TYLKO MUZYK

Do tej pory wiedzieliśmy, że **Wiktor Wyka** z klasy 8 jest artystą muzykiem. Teraz okazało się, że również świetnie recytuje. W kategorii klas 7-8 Wiktor zajął **III miejsce**.

TO NIE KONIEC SUKCESÓW RECYTATORSKICH

W kategorii klas 4-6 też mamy laureatki.

TRZY RAZY DWA

DWIE EMILKI DWIE SZÓSTE KLASY DWA WYRÓŻNIENIA

A dostały je:

Emilia Kwiecień z 6 a
 (na zdjęciu po lewej)

Emilia Kuś z 6 c
 (na zdjęciu po prawej)



na zdjęciu powyżej dziewczynki z klas I - III, które zostały wyróżnione w konkursie

PRIMA APRILIS

Pewnie każdy z was słyszał o prima aprilis, ale czy ktokolwiek zastanawiał się na, np. ciekawostkami, które się z nim wiążą? Jeżeli nie, to już spieszę z pomocą.

Zuzia Zębala

Zacznijmy od tego, czym w ogóle jest prima aprilis

TROCHĘ WIEDZY


Jak podaje Wikipedia: *dzień żartów – obyczaj obchodzony pierwszego dnia kwietnia w wielu krajach świata. Polega on na robieniu żartów, celowym wprowadzaniu w błąd, nabierania kogoś, konkutowaniu w próbach sprawienia, by inni uwierzyli w coś nieprawdziwego. Tego dnia w wielu mediach pojawiają się różne żartobliwe informacje. Pochodzenie tego zwyczaju nie jest dokładnie wyjaśnione. Nazwa ta pochodzi z języka łacińskiego, co po przetłumaczeniu daje nam po prostu 1 kwietnia.*

GZEGŻUMKA!

To na błędy gumka
super oBŁĘDNA

autor:

Mateusz
Jęczmyk



autor:

Oktawian
Kuciński

A teraz czas na wcześniej wspomniane ciekawostki o prima aprilis:

1. Zwyczaj ten pochodzi najprawdopodobniej z Francji, z okresu gdy po przyjęciu kalendarza gregoriańskiego przeniesiono Nowy Rok z 1 kwietnia na 1 stycznia (1564 rok).
2. W wielu krajach żarty prima aprilisowe można robić tylko do południa. Opowiadanie niestworzonych rzeczy po godzinie 12 uważane jest za niepoważne i pozbawione klasy.
3. 1 kwietnia 2008 roku BBC wyemitowało klip, w którym przedstawili lecące do ciepłych krajów pingwiny. Innymi żartami, w które wiele osób uwierzyło, było np. nagranie lądującego UFO lub informacja o zmianie wartości liczby Pi na 3,0 (aby ułatwić matematykę).
4. Psikus Google, który w 2014 roku ogłosił powstanie nowej gry, która umożliwia szukanie Pokemonów za pomocą Google Maps. Nagrodą za pobicie rekordu miała być praca na stanowisku Pokemon Master (po kilku latach dowcip przyczynił się do stworzenia gry Pokemon Go).
5. Hiszpanie stroją sobie żarty nieco wcześniej – 28 grudnia w Dniu Świętych Niewiniątek. To katolickie święto, które jednak bardziej kojarzy się obecnie z płataniem sobie nawzajem figli niż z obchodami kościelnymi. Na europejski 1 kwietnia Hiszpanie mówią *el día de las bromas de abril*, ale rzadko sami obchodzą ten dzień.

opracowała:
Zuzia Zębala

KRASICKI NA SCENIE

Jak najlepiej zapamiętać lektury? Są różne sposoby. Sprawdzian, karta pracy, kartkówka. Ale chyba najlepiej nauczyć się tekstu na pamięć, przygotować kukielki i scenę. Trochę pracy, ale efekt doskonały.

*W taki sposób uczniowie 6 c zapamiętują **BAJKI** Ignacego Krasickiego.*



BAJKI KRASICKIEGO WCIĄŻ NA CZASIE

Bajki Ignacego Krasickiego od dawna są obowiązkową lekturą w podstawówce. W gimnazjum też były. Nic dziwnego, bo mimo iż książkę poetów napisał je w XVIII wieku, są wciąż aktualne. Krytykują wady ludzi, które są takie same, jak były w czasach oświecenia. Przez wieki niczego się nie nauczyliśmy. Niestety...

Dlatego **BAJKI** wciąż uczą, bawią i wychowują.

Kacper


KRASICKI NA KLASOWEJ SCENIE

Najczęściej na klasowej scenie uczniowie recytowali bajkę **Syn i ojciec**. Kto? Ciekawe dlaczego, ale tylko chłopcy, czyli:

Igor, Paweł, Ksawery, Mateusz i Filip.

Druga bajka, która pojawiła się kilka razy to **Żółw i mysz**. Recytowali ją, oczywiście z kukielkami (a tak naprawdę to były lalki płaskie):

Dawid, Daria i Magdalena.



Super scenę do przedstawienia bajki **Kałamarz i pióro** zrobili:

Milena i Emilka. **Kruk i Lis** też był w czołówce, a to dzięki **Victorii i Dominice.**

Szymon

Szóstoklasiści podjęli również próbę samodzielnego napisania bajki, oczywiście inspiracją były utwory Krasickiego.

Redakcja wybrała kilka, które będziemy publikować w kolejnych numerach gazetki.

W tym - przeczytacie dwie na stronie: 5

A teraz kukielki i elementy scenografii wykonane przez uczniów z 6 c są wystrojem klasy. *Co widać na zdjęciach.*

Ale nie tylko, bo ósmoklasiści przed egzaminem przypominają sobie *Bajki* Krasickiego i własne występy sprzed dwóch lat.

Maciek



BAJKOWI ARTYŚCI

Okazało się, że napisać bajkę wcale nie jest tak łatwo. Przede wszystkim trzeba znaleźć temat. Potem pomyśleć, jaki morał ma z tej bajki płynąć. Bo przecież taki utwór ma uczyć i pokazać wady, o których czasami nie mamy pojęcia.

Poczytajcie i zrecenzujcie.

UCIECZKA MAŁEGO MAJLA

Pewien Majlo, mały piesek, zerwał się ze smyczy.
A pan cały w nerwach - Wracaj! - za nim krzyczy.
Pies nie słucha, dalej biegnie, myśli, że to zabawa.
Oj, głuptasie, żyć w schronisku to niełatwa sprawa.
Mały Majlo szybko zmadrzał i wrócił do pana.
Pełna miska, ciepły koczek czekają od rana.
Pies zrozumiał i już nigdy nie urwał się smyczy.
Teraz na spacerki chodzi grzecznie,
tak jak pan sobie życzy.

autor:

Bartosz Tabiś

klasa 6 c



KUCHARZ I KUCHARKI

Kucharz zawsze sam,
swobody dużo miał.
Warzywa pokroił,
do garnka wody wlał

Gdy nagle do kuchni, sześć kucharek wparowało.
Jedna gruba, druga chuda,
jedna wielka, druga ruda,
wrzucają do kotła i ciągle im mało.


Jak kucharz się zdziwił – o nie do wiary!
Sześć kucharek w spiżarni latało, to jakieś czary.
Hałas, wrzaski czas tak mija,
kucharz w kącie się zawija.

Jak się potem okazało,
przyszło więcej niż przyjść miało.
Więc jak niesie wieść,
gdzie kucharek sześć tam nie ma co jeść.

autor:

Victoria Jaśkiewicz - Księżyc

klasa 6 c



W kolejnym numerze *WagnerPress II* następne bajki autorstwa szóstoklasistów.
Są artyści literacy wśród nas...

MAJA KULINARNIE

Maja już kilka razy proponowała na łamach naszej gazetki proste i szybkie przepisy na coś dobrego i słodkiego. Tym razem są to ciasteczka z dodatkiem czekolady, o której też pisaliśmy, ale nie zaszkodzi przypomnieć wartości tego słodkiego specyfiku. O czekoladzie - w następnym numerze.

CIASTECZKA MAŚLANE Z KAWAŁKAMI CZEKOLADY

Święta Wielkanocne zbliżają się wielkimi krokami, więc czas się do nich przygotować.

Oprócz porządków, kupowania prezentów i gotowania jajek na śniadanie Wielkanocne dobrze jest znaleźć trochę czasu na przygotowanie czegoś prostego, szybkiego i smacznego.

Dlatego warto upiec ciasteczka, których wykonanie nie zajmie więcej niż 40 minut.

Maja Irla

SKŁADNIKI

- pół kostki masła
- pół szklanki cukru
- jajko
- szklanka mąki
- łyżeczka proszku do pieczenia
- szczypta soli
- 3/4 czekolady mlecznej



PRZYGOTOWANIE

Piekarnik rozgrzać do 200 stopni (termoobieg).

Do miski wsypać mąkę, cukier, proszek do pieczenia, sól oraz masło i dołożyć jajko (oczywiście bez skorupki).

Pokroić czekoladę na małe kawałeczki (najlepiej o średnicy ok. 5 mm), dodać do miski i ugniatć wszystko rękoma do uzyskania gładkiej masy.

Za pomocą łyżki nabrać masę, uformować z niej kuleczki i delikatnie spłaszczyć.

Następnie wyłożyć je na blachę (z papierem do pieczenia).

Przez pierwsze 7 minut piec w 200 stopniach, a przez kolejne 8 minut w 180 stopniach.

Wyjąć ciasteczka po 15 minutach spędzonych w piekarniku.

I ciasteczka gotowe.

SMACZNEGO!



Maja