



To ostatni numer gazetki w tym roku szkolnym.
Przed nami zakończenie roku i wakacje.
Dwa miesiące słońca, wypoczynku i zabawy.
Korzystajmy z tego!

UDANYCH WAKACJI!

"Lato,
lato wszędzie,
zwariowało,
oszałało
moje serce..."



Tak się składa, że w tym numerze użyto wiele razy
przymiotnika "ostatni"... Kto czyta gazetkę,
ten wie, dlaczego.

Jednym z tych powodów jest pożegnanie dziennikarek
z klas ósmych, które kończą już naukę w szkole
podstawowej. Przed nimi kolejny etap życia.
Życzymy im powodzenia!

Czytelników zapraszamy do lektury gazetki.

Znajdziecie w nim
stałe kąciki,
ciekawe artykuły,
wywiad z dziewczynami z gazetki,
i...
czytajcie!

REDAKCJA: redaktor naczelny

Joanna Uchman,
dziennikarze: Zuzanna Grzywacz,
Zofia Łyś, Franciszek Chmielus,
Wiktoria Hołyńska, Michalina Kajdzik,
Klara Pyznar, Kinga Zielińska, Ilona
Żmuda

druk: FotoFilm Jawor Tomasz
Dubrowski

opiekun gazetki: Bożena Puchała
Wolak

SZKOLNY KONKURS O ODPADACH

przygotowała *Zofia Łys*

W naszej szkole 30 marca odbył się konkurs wiedzy o odpadach. Hasło przewodnie to „Posłuchajcie śmieciowięci Ziemia śmieci już nie mieści”.

Celami konkursu było:

- Zainteresowanie uczniów problemem odpadów
- Zwiększenie wiedzy dzieci o składowaniu odpadów
- Uświadomienie konieczności recyklingu i segregacji śmieci
- Nauczenie świadomego wyboru produktów w opakowaniach przyjaznych dla środowiska.

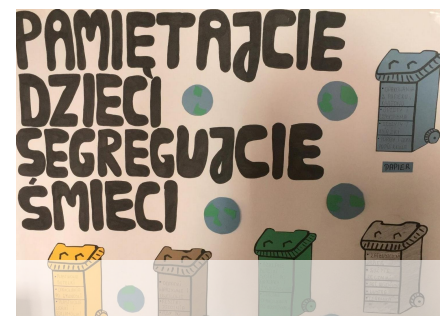
W konkursie wzięło udział 12 uczniów z klas IV-VIII. Wszyscy wykazali się dużą wiedzą i znajomościom:

- Sposobów zagospodarowania odpadów takich jak: składowanie, recykling czy spalanie
- Odpadów niebezpiecznych dla środowiska
- Surowców odnawialnych i nieodnawialnych
- Oznaczeń umieszczanych na opakowaniach.



Najwięcej punktów zdobyli:

1. Wiktoria Chołyńska kl. VII b
 2. Eryk Gałka kl. VI b
 3. Karol Pyszka kl. VI b
- Wszystkim uczestnikom gratulujemy, a laureatom życzymy dalszych sukcesów.



Ogólnopolski Konkurs „AFIK HISTORYCZNY”

przygotowała *Zofia Łys*

15 marca w naszej szkole odbyła się VIII edycja Ogólnopolskiego Konkursu dla klas 4-8 „AFIK HISTORYCZNY”. Jego celem było zachęcenie dzieci i młodzieży do poznawania historii. Ta inicjatywa promuje talenty oraz pomaga w kształtowaniu kompetencji. Organizatorką była pani Magdalena Grechowicz, a sam konkurs polegał na wypełnieniu karty właściwymi odpowiedziami. Wyzwanie podjęło 1012 osób z 63 szkół, z których wyłoniono 27 laureatów.

Niektórym uczniom z naszej szkoły udało się zakończyć konkurs z bardzo dobrymi wynikami, najlepsi z nich to:
Michał Piwowarski z kl. 8a otrzymał 1 miejsce w woj. Dolnośląskim i 2 miejsce w kraju
Mateusz Turek z kl. 7b otrzymał 2 miejsce w woj. Dolnośląskim i 20 miejsce w kraju
Zbigniew Kościk z kl. 6c otrzymał 2 miejsce w woj. Dolnośląskim i 26 miejsce w kraju
Zofia Łys z kl. 5a otrzymała 2 miejsce w woj. Dolnośląskim i 23 miejsce w kraju.



Nasze kuchenne rewolucje

Hej! W tym numerze gazetki przedstawiam wam nowy przepis na pizzę.

przygotowała *Joanna Uchman*

Składniki:

- cukier - 0,5 łyżeczki
 - drożdże świeże - 21 g
 - mąka pszenna - 10 g
 - mąka pszenna - 300 g
 - oliwa z oliwek - 4 łyżki
 - sól - 0,25 łyżeczki
- (4 Porcje)



Drożdże rozpuszczamy z cukrem w 150 ml letniej wody i odstawiamy pod przykryciem na 10 minut.

Z mąki, soli, oliwy i rozrobionych drożdży zagniatamy gładkie ciasto. Ciasto odstawiamy pod przykryciem w ciepłe miejsce do wyrośnięcia mniej więcej na 1 godzinę, aż dwukrotnie zwiększy swoją objętość.

Ciasto ponownie zagniatamy z odrobiną mąki, dzielimy na 4 porcje i rozwałkujemy na owalne lub okrągłe pizze.

Układamy na blachach wyłożonych papierem do pieczenia. Na wierzchu układamy ulubione składniki, a następnie kolejno pieczemy w rozgrzanym piekarniku w temperaturze 225°C mniej więcej przez 18 minut, aż będą chrupiące.



Koncert Euforii oraz Niepoprawnych.

przygotowała *Wiktoria Hołyńska*

W sobotni wieczór, 29 kwietnia sala teatralna Jaworskiego Ośrodka Kultury wypełniła się miłośnikami dobrej muzyki. A to za sprawą koncertu dwóch znakomitych zespołów: Euforii oraz Niepoprawnych. Na scenie młode pokolenie jaworskich artystów spotkało się z tym nieco starszym i bardziej doświadczonym i przy ich akompaniamencie wykonali wiele znanych i lubianych hitów. Można było usłyszeć takie utwory jak: Show must go on legendarnej formacji QUEEN, What is love,

Can't stop loving you, You're beautiful, czy Długość dźwięku samotności z repertuaru zespołu Myslovitz. Wisienką na torcie były hity uwielbianej jaworskiej grupy Niepoprawni. Wykonała je wokalistka zespołu - Blanka Wdowiak. Publiczność była zachwycona koncertem, zakończył się on długimi owacjami na stojąco. Pomysłodawcą tego wydarzenia był Mirosław Wdowiak.



„Najlepsze filmy na lato!”

przygotowała *Michalina Kajdzik*

1. „DIRTY DANCING”

Młoda dziewczyna o pseudonimie Baby spędza wakacje w ekskluzywnym ośrodku wypoczynkowym wraz z rodzicami i siostrą. Poznaje tam przystojnego instruktora tańca John'ego. Między młodymi ludźmi rodzi się uczucie. Choć sporo tu kiczu i tandety, duet aktorski i muzyka wręcz hipnotyzują, dlatego film ogląda się z ogromną przyjemnością.



2. „KROLOWIE LATA”

Piękny film o dojrzewaniu i nastoletniej przyjaźni, z cudownym wakacyjnym klimatem. Przedstawia historię trzech nastolatków, którzy w akcie buntu postanawiają wyprowadzić się do zbudowanego przez nich samych domku w lesie. Wszystko się jednak komplikuje, gdy ich domku pojawia się Kelly, obiekt westchnień chłopców.




3. „HOTEL MARIGOLD”

Przezabawna i pełna ciepła brytyjska komedia z doborową obsadą. Przedstawia historię grupki emerytowanych Anglików, którzy wyruszają w podróż do luksusowego hotelu w Indiach. Gdy miejsce okazuje się rozpadającą się ruiną, bohaterowie postanawiają wziąć sprawy w swoje ręce.



4. „DZIENNIK ZAKRAPIANY RUMEM”

Johnny Depp jako Paul Kemp – pisarz, który ucieka z głośnego Nowego Jorku na rajską wyspę Portoryko. Na miejscu podejmuje pracę dziennikarza w lokalnej gazecie, a wolne chwile umila sobie pokaznymi dawkami rumu. Wkrótce traci głowę dla narzeczonej miejscowego biznesmena, który z wyspy planuje uczynić dochodowy interes. Cudowny klimat, niezmiernie widoki i wciągająca fabuła – czego chcieć więcej?



Favorite room style

Hej! W ostatnim w tym roku wydaniu gazetki szkolnej przedstawię wam nowe style pokoi.

Joanna Uchman


Indie core

Styl ten jest nasycony kolorami i jest połączeniem unikalnej estetyki wystroju pokoju z osobistymi cechami projektowymi. Indie core jest idealne dla fanów niezależnej estetyki, której celem jest bycie różnym od wszystkiego, co ktokolwiek widział wcześniej.



Boho

Wnętrza przepełnione są harmonijnym połączeniem natury, lekkości, wygody i kolorystyki nawiązującej do ziemi, kamieni oraz roślin. Główne kolory stylu boho to: szary, zielony, żółty, brązowy, czarny, beżowy i biały. Wnętrza boho są przepełnione drewnem, wikliną, lnem oraz innymi naturalnymi materiałami, dzięki którym aranżacje zyskują zupełnie nowy wymiar. Pokoje w tym stylu obfitują w bogactwo wzorów i orientalnych, często nieoczywistych form. W aranżacjach króluje delikatność, lekkość, motywy etniczne, wzorzyste dywany i naturalne materiały wykończone frędzlami.



Nietypowe święta podczas czerwca i wakacji

przygotowała Klara Pyznar

Święto dla ludzi którzy lubią pomagać - **16 czerwca Międzynarodowy Dzień Pomocy Dzieciom Afrykańskim**

Święto dla przyjaciół- **9 czerwca Dzień Przyjaciela**

Dzień dla każdej siostry- **13 czerwca Święto Siostry**



Dzień dla osób które lubią wiatr- **15 czerwca Dzień Wiatru**

Dzień dla tych którzy lubią słuchać muzyki- **21 czerwca Święto Muzyki**

Święto dla tych którzy lubią się przytulać- **24 czerwca Dzień Przytulania**

Dzień dla fanów jazzu- **1 lipca Dzień Jazzu**

Kwiaciarnia ciekawostek

Maj, maj i jeszcze dalej witam was na zamknięciu naszej kwiaciarni.
Hejka, hejka! ostatnia wyprzedaż czterech ciekawostek tylko dla was <3

przygotowała *Zuzanna Grzywacz*

1. Opląty:

Roślina bez korzeni? Opląty to rośliny wyglądające jak sztuczne z powodu braku korzeni, jednak jest to dość interesująca roślina. Wystarczy, że raz na dwa tygodnie zamoczysz ją w wodzie na ok. godzinę, żeby tej wody się „napić”, następnie wyłóż ją na ręcznik papierowy, aby pozbyła się nadmiaru wody.



2. Starzec rowleyanus:

(oczywiście nie mam na myśli pana wicedyrektora)

roślina troszkę trudna w uprawie, lecz osoby bardziej zaznajomione w temacie roślin doniczkowych

na pewno poradzą sobie z tą rośliną :->



3. Syngonium podophyllum (zroślica):

piękna i szybko rosnąca roślina, która nie grzeszy trudnością w utrzymaniu. Posiada bardzo charakterystyczne liście przypominające strzałki. Potrzebuje regularnego podlewania oraz dość wysokiej wilgotności powietrza.



4. Dracena lemon lime:

bardzo polecam tę roślinę, sama ją posiadam, jest cudna i łatwa w uprawie. Nie martwcie się, jak liście popękają, to jest właśnie zagadka tej rośliny, ma piękne i żywe kolory, a sama rośnie dość wolno. A więc ja zamykam rolety swojej kwiaciarni. Mam nadzieję że wzbogaciłam waszą domową dżunglę o parę nowych przyjaciół :)



Kącik czytelniczych inspiracji

przygotowała Klara Pyznar

NIEZRÓWNANI

Alyson Noël

Trójka osiemnastolatków, Layla, Aster i Tommy, wchodzi do kręgu wybrańców. Zgłaszają się do konkursu, którego celem jest przyciągnięcie do klubu rozchwytywanych celebrytów, zwłaszcza Madison Brooks, najpopularniejszej młodej gwiazdy Hollywood. Nagrodą są duże pieniądze. Kiedy już się wydaje, że jeden z konkurentów jest bliski zwycięstwa, okazuje się, że Madison zginęła.

"Piękni idole" to cykl, który na pewno spodoba się fanom serialu "Plotkara" oraz książek z serii "Pretty little liars", na podstawie których powstał serial "Słodkie kłamstewka".

Znajdziecie tu lekką fabułę, idealną na wakacyjne dni, mnóstwo kłamstw, intryg i tajemnic.



DROGA DO ZIEŁONEGO WZGÓRZA

Budge Wilson

W życiu Berty i Waltera Shirley-szczęśliwego małżeństwa dwojga nauczycieli-pojawia się ktoś wyjątkowy: na świat przychodzi ich ukochana córeczka Ania. Niestety, wkrótce oboje umierają, a życie małej dziewczynki staje się bardzo trudne. Musi ciężko pracować, opiekować się dziećmi rodziny w której się znalazła, znosić upokorzenia i surowość swoich gospodarzy. Trafia do sierocińca, ale i tam spotykają ją przykrości oraz bolesne doświadczenia.


Wzruszająca historia dzieciństwa dziewczynki, którą pokochały kolejne pokolenia czytelników — niepoprawnej marzycielki Ani Shirley. Kim była Ania, zanim stała się Anią z Zielonego Wzgórza?

NIELUDZIE

Kat Falls

W jednym z amerykańskich parków rozrywki naukowcy eksperymentują na zwierzętach, by stworzyć hybrydy będące w przyszłości atrakcją turystyczną. Katastrofa biologiczna sprawia, że Stany Zjednoczone na wschód od Missisipi zostają porzucone. Teren zostaje uznany za Dziką Strefę, w której zamieszkują zmutowani zwierzoludzie, zarażeni niebezpiecznym wirusem. Każdemu, kto przekroczy granicę, grozi śmierć.

"Nieludzie" to świetny tytuł w swoim gatunku. Jeśli lubicie "Igrzyska śmierci", "Niezgodną" czy inne powieści z gatunku dystopii, to książka napisana przez Kat Falls na pewno sprawi Wam wiele radości. Pozycja zawiera w sobie wszystkie te czynniki, które pozwalają mocno wciągnąć się w tytuł i nie dają się od niego oderwać do ostatniej strony.



Słownik snów

Witajcie na ostatnich stronach naszego słownika.
Dzisiaj przedstawię wam dwa sny, które z pewnością się wam śniły i to nie raz.
przygotowała *Zuzanna Grzywacz*

Szkoła

Szkoła we śnie stanowi odpowiedź na problemy, które pojawiają się w naszym codziennym życiu, aby lepiej je zrozumieć musimy zacząć dokonywać właściwych wyborów i żyć mądrze. Sen o szkole jest odpowiedzią na nasze zmagania, skłania nas również do podjęcia wielu racjonalnych decyzji. Bardzo często symbolizuje dzieciństwo, niepewność lub brak życiowej odpowiedzialności, może mieć związek z wewnętrznymi obawami o własne zdolności bądź efekty naszych wysiłków. Pamiętaj że ten sen może być tylko odbiciem codziennego życia i może nie mieć większego znaczenia.

Pisanie

Sen o pisaniu stanowi ważną wiadomość, którą pragniemy przekazać światu. Komunikat ten stanowi zwykle odzwierciedlenie naszych prawdziwych uczuć oraz pragnień. Poprzez pisanie mamy we śnie niepowtarzalną okazję pokazania swojego prawdziwego oblicza oraz ujawnienia myśli, których nie da się wyrazić słowami.

Dziękuję, że zostaliście do końca naszych artykułów ze snów!



Pomagamy zwierzętom z TOZ-u

Pomagamy.pl przygotowała *Michalina Kajdzik*

Jeśli chcielibyście pomóc naszym przyjaciołom można kupić lub przynieść:

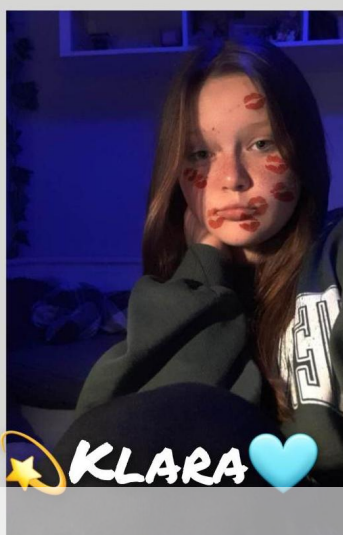
- Karmę z dobrej firmy najlepiej.
- Koce
- Zabawki
- Przytulanki
- Miski na karmę lub wodę i wiele innych rzeczy.

Takie rzeczy można przynieść do naszej szkoły do pani Małgorzaty Sabat, albo zanieść osobiście do TOZ-u.



Wywiady z dziewczynami z gazetki

z redaktorkami gazetki szkolnej rozmawiała *Wiktoria Holyńska*



To już ostatni numer gazetki przygotowywany przez redakcję
w TAKIM składzie.

Dziś to same redaktorki są bohaterkami wywiadu numeru.
I już żegnają się ze swoimi czytelnikami.
A my życzymy im powodzenia!

Michalina

1. Co robiłaś w gazetce?

Pisałam artykuły zachęcające do różnych form pomocy, sprzedawałam z dziewczynami gazetki, pomagałam przy organizacji zbiórek dla jaworskiego TOZ-u oraz dla uczniów z Ukrainy.

2. W której klasie zaczęłaś swoją przygodę z gazetką?

Swoją przygodę z gazetką zaczęłam w 5 klasie.

3. Co cię do tego skłoniło?

Koleżanka mnie namówiła.

4. Jaka była najzabawniejsza rzecz, jaka wydarzyła się przy pracy?

Spontaniczna organizacja urodzin pani Bożenki.

5. Jaki projekt dostarczył ci najwięcej emocji?

Najwięcej emocji dostarczył mi projekt „Nauczycielskie Oscary”.

6. Do jakiej szkoły się wybierasz?

Wybieram się do Powiatowego Centrum Kształcenia Zawodowego i Ustawicznego [PCKZiU].

7. Jeśli w szkole, do której się wybierasz będzie gazetka szkolna, to czy będziesz w niej uczestniczyć?

Oczywiście, że tak.

8. Ulubiona książka/film/potrawa/zespół muzyczny/kolor/pora roku.

Moją ulubioną potrawą jest risotto. Natomiast moim ulubionym kolorem jest fioletowy i biały.

9. Kto jest twoim ulubionym nauczycielem?

Lubię wszystkich, ale moimi faworytami są: pan Tomasz Starzec, pani Dorota Ziętek oraz oczywiście pani z biblioteki.

Asia

1. Co robiłaś w gazetce?

Pisałam artykuły, np. kulinarne, sprzedawałam gazetki, przeprowadziłam wywiad z p. Asłamowicz-Otoką i p. Borkowską.

2. W której klasie zaczęłaś swoją przygodę z gazetką?

Swoją przygodę z gazetką zaczęłam w klasie 4.

3. Co cię do tego skłoniło?

Zobaczyłam ogłoszenie w gazetce, że poszukują nowego redaktora i pomyślałam, czemu by nie dołączyć do gazetki.

4. Jaka była najzabawniejsza rzecz, jaka wydarzyła się przy pracy?

Dużo było takich, ale najzabawniejsze było opowiadanie Zuzi historii razem z Klarą.

5. Jaki projekt dostarczył ci najwięcej emocji?

Był to projekt „Nauczycielskie Oscary” oraz ankieta o książkach.

6. Do jakiej szkoły się wybierasz?

Wybieram się do Liceum Ogólnokształcącego nr 1 w Jaworze im. Ks. Bolka.

7. Jeśli w szkole, do której się wybierasz będzie gazetka szkolna, to czy będziesz w niej uczestniczyć?

Zależy to od ilości nauki, ale myślę, że tak.

8. Ulubiona książka/film/potrawa/zespół muzyczny/kolor/pora roku.

Moją ulubioną książką jest Rodzina Monet, filmem Most do Therabithy, pierogi ruskie, nie mam ulubionego zespołu, ale mam artystę Sanah, jasno-seledynowy pomieszany z miętowym i szałwiowym może być też pistacjowy, a moją ulubioną porą roku jest lato.

9. Kto jest twoim ulubionym nauczycielem?

Lubię wszystkich nauczycieli, ale moimi faworytami są p. Dorota Batogowska, p. Najewska, p. Bożena Puchała-Wolak i p. Krążelewska.

Kinga

1. Co robiłaś w gazetce?

Pisałam artykuły o kotach, o fryzurach, polecałam aplikacje do uczenia się, pisałam o miejscach na wakacje.

2. W której klasie zaczęłaś swoją przygodę z gazetką?

Swoją przygodę z gazetką zaczęłam na początku 7 klasy.

3. Co cię do tego skłoniło?

Ilona mnie zachęciła mówiąc, że można odkryć nowe hobby.

4. Jaka była najzabawniejsza rzecz, jaka wydarzyła się przy pracy?

Granie w bibliotece w siatkówkę balonem i chowanie się pod stołem przed dyrektorem.

5. Jaki projekt dostarczył ci najwięcej emocji?

Najwięcej emocji dostarczył mi projekt „Nauczycielskie Oscary”.

5. Do jakiej szkoły się wybierasz?

Wybieram się do Powiatowego Centrum Kształcenia Zawodowego i Ustawicznego [PCKZiU].

6. Jeśli w szkole, do której się wybierasz będzie gazetka szkolna, to czy będziesz w niej uczestniczyć?

Jasne.

7. Ulubiona książka/film/potrava/zespół muzyczny/kolor/pora roku.

Moja ulubiona książka to „Opowiem o tobie gwiazdom”, film „8 Mila”, potrawa pizza, zespół muzyczny Eminem, kolor biały, pora roku lato.

8. Kto jest twoim ulubionym nauczycielem?

Moimi faworytami są p. Borkowska, p. Bożenka, p. Starzec, p. Najewska.

Zuzia

1. Co robiłaś w gazetce?

W gazetce pisałam o swoich pasjach, stylach oraz prowadziłam „papierkową kwieciarnię”.

2. W której klasie zaczęłaś swoją przygodę z gazetką?

Swoją przygodę z gazetką zaczęłam w klasie siódmej.

3. Co cię do tego skłoniło?

Namówiły mnie Asia i Ilona.

4. Jaka była najzabawniejsza rzecz, jaka wydarzyła się przy pracy?

Przejęczyłam się przy pisaniu artykułu i powstała „kwieciarnia”, a ja otrzymałam przydomek kwieciarka.

5. Jaki projekt dostarczył ci najwięcej emocji?

Najwięcej emocji dostarczyło mi tworzenie ostatniego wydania gazetki.

6. Do jakiej szkoły się wybierasz?

Wybieram się do CKZiU w Legnicy.

7. Jeśli w szkole, do której się wybierasz będzie gazetka szkolna, to czy będziesz w niej uczestniczyć?

Oczywiście. Oraz chętnie podzielę się moimi artykułami z nową szkołą.

8. Ulubiona książka/film/potrava/zespół muzyczny/kolor/pora roku.

Jednymi z moich ulubionych książek są „Harry Potter”, „Hobbit”, „Władca pierścieni”. Niedawno zaczęłam czytać książkę „Gdzie śpiewają raki”, którą polecam fanom kryminałów. Moimi ulubionymi serialami są: „Łasuch”, „The rain”, „The Good Doctor”. Czasem oglądam też kreskówki. Mój gust muzyczny jest dość pomieszany. Do moich ulubionych zespołów należą Mother Mother, Queen lub lubię też Lady Gagę i Jacka Staubera. Nie jestem niejadkiem, lubię bardzo dużo potraw. Jedną z moich ulubionych są żeberka w miodzie. Uwielbiam wiosnę i jesień, ponieważ jestem wielbicielem deszczowej pogody. Uwielbiam odcienie zielonego jak sage, moss, pine, olive oraz odcienie niebieskiego jak denim lub baby blue.

9. Kto jest twoim ulubionym nauczycielem?

Lubię wszystkich, ale moimi faworytami są: p. Krążelewska, p. Najewska, p. Borkowska, p. Biszczanik oraz p. Ziętek.

Klara

1. Co robiłaś w gazetce?

Pisałam artykuły i migawki z życia szkoły. Pracowałam w profesjonalnych szablonach prasowych. Wspólnie z redakcją przeprowadzałam różne ankiety.

2. W której klasie zaczęłaś swoją przygodę z gazetką?

Swoją przygodę z gazetką zaczęłam w klasie 7.

3. Co cię do tego skłoniło?

Moja koleżanka Zuzia G.

4. Jaka była najzabawniejsza rzecz, jaka wydarzyła się przy pracy?

Bitwa Misi i Kingi podczas przeprowadzania wywiadu.

5. Jaki projekt dostarczył ci najwięcej emocji?

Ankiety przeprowadzane wśród uczniów.

6. Do jakiej szkoły się wybierasz?

Wybieram się do Powiatowego Centrum Kształcenia Zawodowego i Ustawicznego [PCKZiU].

7. Jeśli w szkole, do której się wybierasz będzie gazetka szkolna, to czy będziesz w niej uczestniczyć?

Zależy, czy będę miała czas.

8. Ulubiona książka/film/potrawa/zespół muzyczny/kolor/pora roku.

Moim ulubionym filmem jest „Gwiazd naszych wina.” Moją ulubioną potrawą są ruskie pierogi. Natomiast moja ulubiona pora roku to wiosna.

9. Kto jest twoim ulubionym nauczycielem?

Lubię wszystkich, ale moimi faworytami są: p. Batogowska, p. Krążelewska, p. Borkowska.

Ilona

1. Co robiłaś w gazetce?

Prowadziłam z Asią „kącik pod pieskami”. Przeprowadziłam razem z Asią wywiad z panią Otoką. Uczestniczyłam w zakupach artykułów, które później redakcja przekazywała dla jaworskiego TOŻ-u oraz uczniów z Ukrainy.

2. W której klasie zaczęłaś swoją przygodę z gazetką?

Swoją przygodę z gazetką zaczęłam w klasie piątej.

3. Co cię do tego skłoniło?

Asia.

4. Jaka była najzabawniejsza rzecz, jaka wydarzyła się przy pracy?

Podczas przeprowadzania tego wywiadu Kinga rzuciła torebką zaparzonej herbaty w komputer.

5. Jaki projekt dostarczył ci najwięcej emocji?

Konkurs „Rozpoznaj nauczyciela”.

6. Do jakiej szkoły się wybierasz?

Wybieram się do Technikum PCKZiU w Jaworze.

7. Jeśli w szkole, do której się wybierasz będzie gazetka szkolna, to czy będziesz w niej uczestniczyć?

Tak.

8. Ulubiona książka/film/potrawa/zespół muzyczny/kolor/pora roku.

Moją ulubioną książką jest „A jeśli to ty”. Film „Szkoła czarownic”, „Bezsensowność we dwoje”, „Royalteen”. Serial „Outerbanks”, „Jeszcze nigdy”. Kolor czarny. Pora roku jesień i wiosna.

9. Kto jest twoim ulubionym nauczycielem?

Lubię wszystkich, ale moimi faworytami są: p. Krążelewska, p. Batogowska, p. Lewandowska, p. Najewska, p. Borkowska, p. Biszcznik.

5 miejsc które musisz odwiedzić na Dolnym śląsku

przygotowała Kinga Zielińska

1. Zamek Książ

Zamek Książ uchodzi za jeden z najpiękniej położonych w całej Europie. Znajduje się w sercu Książańskiego Parku Krajobrazowego w malowniczej okolicy, która sama w sobie stanowi atrakcję. Część zamku udostępniona jest do zwiedzania. Znajduje się tu również hotel oraz strefa gastronomiczna.



3. Polanica-Zdrój

To uzdrowiskowo-wypoczynkowa miejscowość położona u stóp Gór Stołowych. W centrum miasta znajduje się Park Zdrojowy z Pijalnią Wód Mineralnych, Muszla Koncertowa oraz Kolorowa Fontanna podświetlana reflektorami. Obszar jest bardzo zadbane.



4. Kolorowe Jeziorka

Położone w Rudawskim Parku Krajobrazowym cztery różnokolorowe jeziora powstałe w starych wyrobiskach pokopalnianych. Cały szlak ma około 3 km, ale warto go przejść, bo widoki są niesamowite.



2. Błędne Skały

Błędne Skały to wyjątkowa atrakcja Gór Stołowych. Warto zobaczyć to skalne miasto z prawdziwego zdarzenia, gdzie wskutek piętrenia piaskowca utworzył się intrygujący zespół bloków skalnych przypominający labirynt – Błędne Skały.

5. Stawy Milickie

Stawy Milickie, nazywane Krainą Karpia, to największy w Europie ośrodek hodowli tej ryby. Stawy i cała Dolina Baryczy to idealne tereny Stawy i cała Dolina Baryczy to idealne tereny dla amatorów ornitologii.



Pasja-ma

Odkurzam swój kącik - w końcu już za chwilę wakacje i czas wolny.

redaguje *Zuzanna Grzywacz*

Jeśli jesteś fanem muzyki, to może powinieneś spróbować stworzyć własną!

W dzisiejszym artykule zajmiemy się tematem tworzenia muzyki, jest to temat dość obszerny, lecz ja postaram się przedstawić go w skrócie.

Uwierzcie, że można nauczyć się grać na wszystkim.




Możesz spróbować grać na instrumentach klawiszowych, dętych, perkusyjnych czy strunowych. Z pewnością każdy znajdzie coś dla siebie.

Mam nadzieję, że moje artykuły zainspirowały was do działania i że pomogłam wam znaleźć własną pasję :)



Nauka grania na instrumentach to nie tylko nudna teoria, może stać się przygodą, jeśli masz wystarczająco dużo cierpliwości. Może zająć dużo czasu, lecz nauczenie się grania jakiegoś utworu muzycznego przynosi ogromną satysfakcję! Po nauczeniu się np. chwytów gitarowych, jesteś w stanie stworzyć własną i unikatową muzykę.



ANKIETA O KSIĄŻKACH Wyniki!

W maju dziennikarki przeprowadziły ankietę dotyczącą książek.

Oto książkowi zwycięzcy!

Wśród książek ostatnio przeczytanych przez uczniów na kolejnych miejscach znalazły się:

1. "Rodzina Monet"
2. "Kamienie na szaniec"
3. "The Inheritance Games"

Wśród książek, które uczniowie chcieliby przeczytać znajdują się:

1. "Rodzina Monet"
2. "Okrutny Książę"
3. "The Inheritance Games"

Kącik pod kotkami

Dzisiaj przedstawię wam rasę kota norweski leśny.

przygotowała Kinga Zielińska



1. Opis rasy

Kot norweski leśny występuje w prawie wszystkich umaszczeniach oprócz syjamskiego. Jest dużym i silnym kotem - kocury mogą ważyć nawet 10 kg. Głowa kotów tej rasy ma kształt trójkąta równobocznego z prostym profilem charakterystycznym dla tej rasy. Oczy są lekko skośne, a uszy duże z charakterystycznymi rysimi pędzelkami. Co ciekawe, u kotów norweskich tylne łapy są dłuższe od przednich.

2. Charakter i zachowanie rasy

Kot norweski leśny ma duży temperament – jest aktywny, żywiołowy, ciekawski, skoczny i zwinny. Jest łagodny i niekonfliktowy, dlatego będzie dobrym przyjacielem dla dzieci. Mimo że jest odważny i pewny siebie, to jest także z natury ostrożny. Bardzo mądry kot, który chętnie uczy się różnych sztuczek. dzielnie znosi także podróże. Nie będą one stanowić dla niego powodu do stresu, a raczej ciekawą rozrywkę.


3. Kto będzie dla niego najlepszym opiekunem?

Kot norweski leśny odnajdzie się zarówno w mieszkaniu w bloku, jak i domu z ogrodem. Idealny opiekun tej rasy to taki, który zapewni odpowiednio dużo aktywności - wspólna zabawa jest obowiązkowa. Pamiętaj - znudzony norweski to kot nieszczęśliwy. Jeśli nie przeszkadza ci, że będziesz dzielił dach z aktywnym, niezależnym i dumnym zwierzęciem, który nie będzie spał ci na kolanach, to jest to pupil dla ciebie.



4. Ile kosztuje kot norweski leśny?

Za norweskiego z rodowodem możemy zapłacić nawet 4000 złotych. Decydując się na kota, zawsze wybieraj renomowaną hodowlę, która jest doświadczona przez doświadczonego hodowcę.



5. Ile kosztuje utrzymanie kota norweskiego leśnego?

Żaden opiekun nie powinien oszczędzać na zdrowiu swojego pupila. Na zaspokojenie niezbędnych potrzeb norwega miesięcznie trzeba przeznaczyć blisko 200 zł. Pamiętaj, aby karma dla kota norweskiego zawierała wszystkie niezbędne składniki odżywcze i była dostosowana do potrzeb dużych ras. Koty te wykazują bardzo dużą chęć do zabawy, dlatego przydadzą mu się zabawki czy różnych wielkości drapaki.



Czy to mój styl ?

Witajcie w już ostatnim przeglądzie mody!

przygotowała *Zuzanna Grzywacz*



dark academia


Jest on dość minimalistyczny, więc nie wymaga dużej ilości dodatków jak bransoletki czy naszyjniki. Symboliczny kolor biżuterii dla dark academia to złoty i zielony. Styl ten jest polecany dla osób próbujących umilić sobie czas w szkolno-akademickiej vintage atmosferze.



W tym artykule opiszę styl, który nosi nazwę „dark academia”. Jest to styl elegancki, który charakteryzuje się ciemnymi kolorami. Kolory są dość podobne do tych które opisywałam przy np. goblincore czy retro, a więc brązowy, zielony lub beżowy.



Pamiętajcie ludziska ubierajcie się jak chcecie i nie sugerujcie się negatywnymi i obraźliwymi opiniami o waszym wyglądzie, dziękuję za uwagę i przeglądanie przeróżnych stylów! Mam nadzieję, że pomogłam komuś znaleźć swój własny styl.



DOBRCZE: Polanicy-Zdroju odmieniamy oba wyrazy
Kudowy-Zdroju →
↓
łącznik (brak spacji)

ŹLE: Polanicy-Zdrój, Kudowy-Zdrój

Znaki interpunkcyjne lubią się przytulać do ostatniej litery wyrazu, po którym występują.



Nie stawiamy przed nimi spacji.

DOBRCZE: Przepraszam, która godzina?

ŹLE: Przepraszam , która godzina ?

ŹLE: Uspokój się !

Kącik zdrowia

prowadzi Franciszek Chmielus

Choroby człowieka i zapobieganie im:

Choroby skóry:

	przyczyna	Droga zakażenia	profilaktyka
GRZYBICE	Grzyby chorobotwórcze	Kontakt z zakażonym	Przestrzeganie zasad higieny
WSZAWICA	Wsze ludzkie-pasożyty	Kontakt z zakażonym	Przestrzeganie zasad higieny
ŚWIERZB	Świerzbowiec ludzki- pasożyt	Bielizna pościelowa, kontakt z chorym	Przestrzeganie zasad higieny
TRADZIK	Zaburzenia hormonalne	BRAK	Właściwa higiena skóry, dieta
CZERNIAK	Zmiany w mat. genetycznym	BRAK	Unikanie pro. UV Regularne badania

Choroby układu ruchu:

	przyczyna	Droga zakażenia	profilaktyka
OSTEOPOROZA	Niedobór wapnia i witaminy D	BRAK	Odpowiednia dieta
CHOROBA PAGETA	Czynniki genetyczne lub infekcja wirusów	BRAK	BRAK
MARTWICA KOŚCI	Słabe ukrwienie kości	BRAK	Aktywność fizyczna

Jaką kapibaraą jesteś

wybrała *Michalina Kajdzik*

styczeń: kapibara
pomarańczkara



luty: kapibara
kukurydziara



marzec: kapibara
dieciara




kwiecień: kapibara
essiara



maj: kapibara
ziomkara



czerwiec :kapibara
romantikara



lipiec : kapibara
naturalniara



Sierpień :kapibara
rodzeństwara



Wrzesień- kapibara
batmaniara






Fryzury na lato

wyberała Kinga Zielińska

Jakie cięcia będą modne wiosną i latem 2023?

1. Side-swept bangs.
2. Clavi Cut, czyli włosy do ramion.
3. Micro bob – hit na sezon SS23.
4. Cool girl bob. ...
5. **Fryzura Mullet** – rozwiązanie tylko dla odważnych.
6. Curtain Bangs nadal z nami zostaje.
7. Gładki kucyk w stylu Barbie będzie hitem wiosennych i letnich wesel **2023**.



100 rzeczy do zrobienia w wakacje

- | | | | |
|--|---|--|--|
| <input type="checkbox"/> Wskoczyć do wody w ubraniach | <input type="checkbox"/> Zrobić domowe lody | <input type="checkbox"/> Opowiedzieć straszną historię | <input type="checkbox"/> Grać na komputerze |
| <input type="checkbox"/> Zjeść 5 lodów w jeden dzień | <input type="checkbox"/> Pójść do kina | <input type="checkbox"/> Zrobić wojnę na wodne pistolety | <input type="checkbox"/> Namalować obraz |
| <input type="checkbox"/> Złapać żabę | <input type="checkbox"/> Zrobić lemoniadę | <input type="checkbox"/> Upiec ciasto | <input type="checkbox"/> Nauczyć się magicznej sztuczki |
| <input type="checkbox"/> Oglądać spadające gwiazdy | <input type="checkbox"/> Obejrzeć zachód słońca | <input type="checkbox"/> Zbudować namiot z koców | <input type="checkbox"/> Zagrać w kółko-krzyżak |
| <input type="checkbox"/> Zjeść śniadanie na dworze | <input type="checkbox"/> Piec kielbaski na ognisku | <input type="checkbox"/> Pływać w jeziorze | <input type="checkbox"/> Pójść do parku |
| <input type="checkbox"/> Zrobić piknik | <input type="checkbox"/> Zbudować zamek z piasku | <input type="checkbox"/> Opowiedzieć 4 dowcipy | <input type="checkbox"/> Napętnić balon wodą |
| <input type="checkbox"/> Przeczytać fajną książkę | <input type="checkbox"/> Złowić rybę | <input type="checkbox"/> Zjeść pizzę | <input type="checkbox"/> Bawić się w podchody |
| <input type="checkbox"/> Iść na plażę | <input type="checkbox"/> Zagrać w grę planszową | <input type="checkbox"/> Iść do muzeum | <input type="checkbox"/> Pomalować kamienie |
| <input type="checkbox"/> Zorganizować wieczór filmowy | <input type="checkbox"/> Zjeść popcorn | <input type="checkbox"/> Malować kredą na chodniku | <input type="checkbox"/> Grać w karty |
| <input type="checkbox"/> Biegać boso po deszczu | <input type="checkbox"/> Zrobić domowe bańki mydlane | <input type="checkbox"/> Ułożyć puzzle | <input type="checkbox"/> Założyć hodowlę kryształków soli |
| <input type="checkbox"/> Przejechać 6 km na rowerze | <input type="checkbox"/> Biegać boso po trawie | <input type="checkbox"/> Znaleźć czterolistną koniczynę | <input type="checkbox"/> Złapać robaka |
| <input type="checkbox"/> Iść spać po północy | <input type="checkbox"/> Wysłać pocztówkę | <input type="checkbox"/> Karmić kaczki | <input type="checkbox"/> Nauczyć się 5 stolic europejskich |
| <input type="checkbox"/> Zjeść 20 czereśni lub truskawek | <input type="checkbox"/> Bawić się w chowanego | <input type="checkbox"/> Posprzątać pokój | <input type="checkbox"/> Zagrać w warcaby |
| <input type="checkbox"/> Zagrać w papier, nożyce, kamień | <input type="checkbox"/> Oglądnąć ulubioną bajkę | <input type="checkbox"/> Śpiewać na całe gardło | <input type="checkbox"/> Pomóc mamie lub tacie |
| <input type="checkbox"/> Znaleźć muszelkę | <input type="checkbox"/> Zjeść jabłko zerwane prosto z drzewa | <input type="checkbox"/> Znaleźć tropy zwierząt | <input type="checkbox"/> Zobaczyć kombajn koszący zboże |
| <input type="checkbox"/> Iść na basen | <input type="checkbox"/> Zrobić 3 fikołki na trawie | <input type="checkbox"/> Zrobić eksperyment naukowy | <input type="checkbox"/> Jeździć konno |
| <input type="checkbox"/> Zrobić pamiątkowe zdjęcie | <input type="checkbox"/> Zjeść coś nowego | <input type="checkbox"/> Narysować komiks | <input type="checkbox"/> Zobaczyć wiewiórkę |
| <input type="checkbox"/> Przeczytać drugą fajną książkę | <input type="checkbox"/> Oglądać chmury | <input type="checkbox"/> Karmić ląbedzie | <input type="checkbox"/> Obejrzeć wschód słońca |
| <input type="checkbox"/> Zrobić bukiet z polnych kwiatów | <input type="checkbox"/> Ułożyć wakacyjną piosenkę | <input type="checkbox"/> Bawić się z psem lub kotem | <input type="checkbox"/> Biegać boso po rosie |
| <input type="checkbox"/> Znaleźć grzyba w lesie | <input type="checkbox"/> Zrobić dobry uczynek | <input type="checkbox"/> Posłuchać rechotu żab | <input type="checkbox"/> Zobaczyć szczyt góry |
| <input type="checkbox"/> Zrobić łuk z gałęzi i sznurka | <input type="checkbox"/> Zwiedzić stare miasto | <input type="checkbox"/> Huścić się wysoko | <input type="checkbox"/> Opalić się |