



## MIĘDZYNARODOWY DZIEŃ ZIEMI

### W SZKOLE



### UPCYKLING

REDAKTORZY NUMERU:

*Szymon, Maciek, Kacper, Maja, Zuzia*

# DZIEŃ ZIEMI

*O Międzynarodowym Dniu Ziemi co roku piszemy na łamach naszej gazetki. Na pewno warto wciąż przypominać o tym święcie, bo może dzięki temu będziemy dbać o naszą planetę.*

*W tym numerze - trochę wiedzy przygotował **Szymon Pawlik**.*



## OD KIEDY I DLACZEGO

Dzień Ziemi obchodzimy co roku 22 kwietnia od 1970 roku. Wtedy amerykański senator Gaylord Nelson chciał, aby zwrócono uwagę na potrzebę ochrony środowiska i ekologii. Od tamtej pory Dzień Ziemi stał się globalnym wydarzeniem, a jego celem jest podnoszenie świadomości społeczeństwa na temat problemów środowiskowych oraz rozpowszechnianie działań na rzecz ochrony przyrody.

*Szymon*

## POMÓŻ ZIEMI NIE TYLKO W DNIU JEJ ŚWIĘTA

Dzień Ziemi to wspaniała okazja do zwrócenia uwagi na potrzebę ochrony naszej planety i działań, jakie możemy podjąć, aby ją chronić.

Oto kilka pomysłów, jak możemy pomóc naszej planecie w Dniu Ziemi:

### Zredukuj swoje zużycie energii

Wyłączaj urządzenia, gdy ich nie używasz. Korzystaj z energooszczędnych żarówek i ogranicz korzystanie z klimatyzacji i ogrzewania.

### Postaraj się zredukować zużycie wody

Ograniczaj zużycie wody, np. poprzez naprawę przecieków, krótsze prysznice, wyłączanie wody podczas mycia zębów i naczyń.

### Sortuj odpady

Upewnij się, że sortujesz wszystko, co można poddać ponownemu przetworzeniu, w tym butelki, puszki, papier, szkło i plastik.

### Korzystaj z transportu publicznego

Korzystaj z transportu publicznego lub roweru, aby zmniejszyć emisję zanieczyszczeń.

### Sadź drzewa

Sadzenie drzew to doskonały sposób na zmniejszenie emisji dwutlenku węgla i poprawę jakości powietrza.

### Kupuj ekologiczne produkty

Wybieraj produkty, które są produkowane w sposób ekologiczny i posiadają certyfikaty jakości.

*Szymon*



## DZIEŃ ZIEMI W SZKOLE

W naszej szkole DZIEŃ ZIEMI spędziliśmy bardzo aktywnie i twórczo. Były konkursy, wystawa w holu, sadzenie drzewka, sprzątanie świata, akademie przygotowane przez najmłodszych uczniów i nie tylko. Braliśmy też udział w konkursie powiatowym. O wszystkich tych wydarzeniach przeczytacie w naszych fotoreportażach na stronach: 3, 4, 5.

Ale to nie wszystko. Jak powstała Ziemia? Oczywiście wiemy, ale uczniowie klasy 6 c napisali swoją teorię czy wersję powstania naszej planety.

Ich twórcza kreatywna wizja - już w następnym numerze *WagnerPress II*.

*Kacper*

# DZIEŃ ZIEMI W SZKOLE

*O naszą planetę powinniśmy dbać każdego dnia, nie tylko z okazji jej święta. Ale dobrze, że DZIEŃ ZIEMI jest tak bardzo nagłaśniany i obchodzony w szkołach bardzo aktywnie. Może dzięki tylu akcjom, w których uczestniczymy już od najmłodszych lat, będziemy dbali o Ziemię cały czas.*

Bardzo dużo się działo w naszej szkole z okazji MIĘDZYNARODOWEGO DNIA ZIEMI. Chyba wszyscy uczniowie zauważyli, że nasza planeta miała swoje święto, bo cały hol i przedziałka (łącznie z oknami) prezentowały się nieziemsko. Kolorowo, plakatoowo, konkursowo i w ogóle wesoło i bardzo ciekawie.



## KONKURSY EKOLOGICZNE

1. Konkurs ekologiczny zorganizowany przez nauczycieli przyrody i biologii w dwóch kategoriach wiekowych (klasy IV-VI, klasy VI-VIII).
2. Konkurs na T-shirt z ekologicznego materiału.
3. Konkurs za torbę ekologiczną

Konkursy zostały utrwalone na zdjęciach. Nie wszystkie, bo wiedzowego nie sfotografowaliśmy, a szkoda.

Wszędzie porozwieszane były też bardzo artystyczne i twórcze plakaty ekologiczne.



To nie koniec. Jeszcze dwie kolumny w naszej gazecie poświęciliśmy na szkolny Dzień Ziemi.

więcej: str. 4 i 5

# DZIEŃ ZIEMI W SZKOLE

*Włączyliśmy się do akcji sadzenie drzewa z okazji 665-lecia nadania praw miejskich Będzinowi. Koło szkolnego boiska drzewko wsadzili radni Młodzieżowej Rady Miasta Będzina z naszej szkoły z uczniami klasy 4 b.*

## FOTOREPORTAŻ

### Z AKCJI SADZENIA DRZEWA Z OKAZJI 665 - LECIA NASZEGO MIASTA - BĘDZINA




Najpierw - uroczyście, w asyście ustawionych parami uczniów klasy 4 b i oczywiście pana dyrektora wraz z panią uczącą przyrody z doniczką z drzewkiem przemaszerowaliśmy ze szkoły na miejsce sadzenia.



Na tym zdjęciu nasi koledzy z klasy pozują, aby uwiecznić tę chwilę - sadzenie drzewa. Było to niesamowite przeżycie. Wspólnie z 4 klasą i panią od przyrody obserwowaliśmy to widowisko.

*Maciek*





Tutaj kopałem szpadłem w ziemi, aby móc zasadzić drzewko w tym oto miejscu. Było to ciekawe zajęcie.

*Kacper Kuna*




Patrycja podlewa drzewko, by rosło i cieszyło oczy uczniów i nie tylko. Mało estetyczna fotka przez to wiadro.

*Szymon*



Tu nasza koleżanka jak profesjonalna gangsterka robiła zdjęcia z klasy od polskiego.

*Kacper Kuna*



# DZIEŃ ZIEMI W SZKOLE

*Oprócz szkolnych konkursów i sadzenia drzewa były też występy najmłodszych uczniów, którzy w tym dniu chodzili po szkole super poprzebierani, by dać ukłon swojej planecie - ZIEMI i uczcić jej święto.*

Wiele radości i satysfakcji sprawiła też uczniom starszych klas akcja sprzątanía ziemi wokół naszej szkoły. I pomyśleć, że czasami nie chce nam się szukać kosza, by wyrzucić papierek. Dlaczego na co dzień nie dbamy o naszą planetę tak, jak 22 kwietnia? Przecież jesteśmy ludźmi świadomymi tego, co nas czeka, gdy zasypimy naszą planetę śmieciami.

## CHRONMY ZIEMIĘ

Dla klas I-III była akademia. Przygotowali ją uczniowie 2 a i 3 c. Oczywiście pod opieką wychowawców. Dużo się działo i wesoło było. Najmłodszy dowiedzieli się, jak dbać o naszą planetę.

*Szymon*



## ŻYJĘ ZDROWO NA SPORTOWO

Dziewczyny z 7 a reprezentowały naszą szkołę w Powiatowym Cyklicznym Konkursie Edukacyjno-Sportowym *Żyję zdrowo na sportowo* organizowanym przez Powiatową Poradnię Psychologiczno-Pedagogiczną w Będzinie pod patronatem Starosty Będzińskiego Pana Sebastiana Szaleńca.

Były najlepsze i w trzyetapowym konkursie zmagani sportowych, plastycznych i wiedzy zdobyły I miejsce.

*Maja*

## SPRZĄTAMY DOKOŁA

Sprzątanie terenów zielonych wokół szkoły było przyjemne i pożyteczne. Boiska, tereny wokół szkoły wyglądały czystutko i może tak będzie zawsze?

*Maciek*



# UPCYKLING

*Upcykling, podobnie jak recykling, jest formą odzysku. Polega na przywróceniu odpadom walorów użytkowych, czyli wytwarzaniu z nich funkcjonalnych przedmiotów, za które musielibyśmy zapłacić. Dzięki upcyklingowi można zrobić atrakcyjne rzeczy.*

## DZIEŃ ZIEMI UPCYKLINGOWO

Gdy zobaczyliśmy w pracowni plastycznej takie dziwne pudełeczka na różne rzeczy, zapytaliśmy panią **Dorotę Korus**, na co i po co to. Nasza plastyczka odpowiedziała: *To są przedmioty wykonane z upcykligu.*

Zrobiliśmy duże oczy, a pani zaczęła nam opowiadać o tej formie odzysku. To co usłyszeliśmy, zapisaliśmy i publikujemy.

Maciek



## DEFINICJA

Najprostsza definicja to nadawanie nowej formy, zastosowania lub funkcji zbędnym przedmiotom, które najwyczejniej w świecie trafiłyby do pojemnika na odpady. Zatem chodzi po prostu o przemyślane, maksymalne wykorzystanie tego, co w innej sytuacji po prostu wyrzucilibyśmy. W efekcie nie generujemy odpadów, a co więcej, często niemal za darmo stajemy się posiadaczami super przedmiotów.

Szymon

## GENEZA

Chociaż mówi się, że koncepcja upcyklingu wywodzi się z lat 90. ubiegłego wieku, a za pionierów uważa się Amerykanów, to jednak ta forma zagospodarowania odpadów jest znana ludziom od tysiącleci.

Już wtedy wykonywane narzędzia, figurki i guziki z kości z upolowanych zwierząt albo ubrania ze skór.

Kacper

## LUDZIE

Upcykling był i jest bliski ludziom starszym i będącym w trudnej sytuacji materialnej. Obecnie, kiedy mamy coraz większą świadomość ekologiczną, mało kto pamięta, jak radzono sobie w czasach braku pieniędzy i produktów, których nie można było kupić. Dziś upcykling to moda, rodzaj hobby i zadania ekologów.

Zuzia

## POMYSŁY NA RZECZY Z UPCYKLINGU

- meble z palet i skrzynek drewnianych
- wazon, klosze do lamp, żyrandole z butelek i słoików lub papieru
- kwietniki lub pufy z opon i sznurka
- tablicę korkową z korków po winie
- szufelkę lub donicę z kanistra albo z puszki
- doniczki z niepotrzebnych garnków
- skarbonki, karmniki dla ptaków lub proste zabawki (np. kręgle) z butelek PET lub po detergentach
- bransoletki z plecionych pasków tkanin lub z połączonych sznurkami guzików
- ubrania szyte z fragmentów zużytej odzieży oraz innych tkanin, np. zasłon

Pablo Picasso w 1942 r. przy użyciu siodełka od roweru i kierownicy zrobił rzeźbę *Głowa byka*.

Redakcja

