




# MIX

kolejny raz górą :)

86005 !!!

Właśnie tyle głosów zapewniło zwycięstwo zespołowi MIX w drugiej edycji programu "You Can Dance. Nowa generacja".




25 lat

Dobrze być (znowu) razem

czyli

kolejna edycja charytatywnego koncertu talentów



Tancerze  
na medal

Działający przy naszej szkole pod kierownictwem pani Anny Wasilek zespół taneczny MIX ma już ćwierć wieku! Obchody jubileuszu miały miejsce 2.06. w auli UMK. Prezydent, w uznaniu zasług zespołu dla miasta, uhonorował go medalem „Thorunianum”.

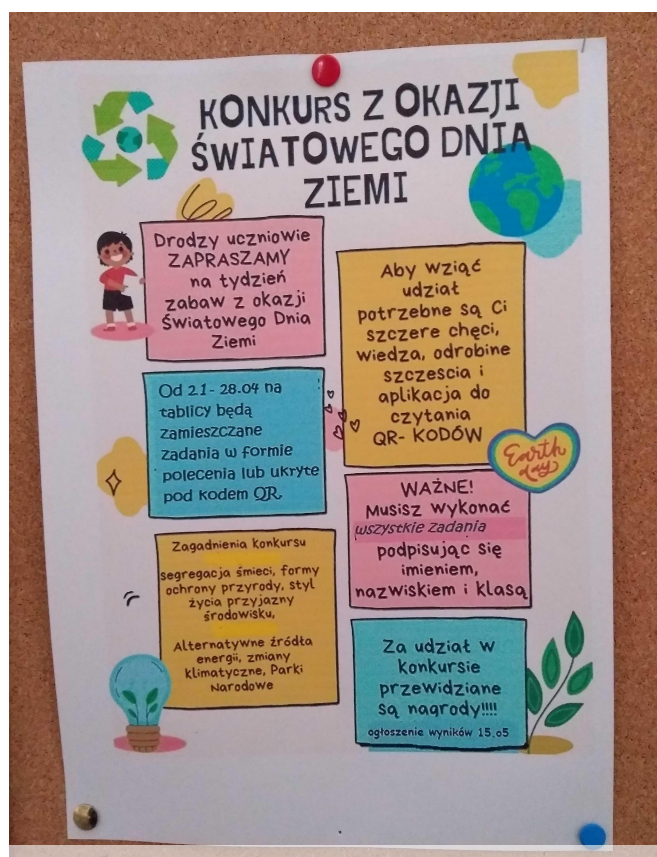


## Z wizytą u Mikołaja Kopernika

Z okazji 550. rocznicy urodzin wielkiego astronoma kilka klas odwiedziło Dom Kopernika. Podczas zwiedzania muzeum można doskonale poczuć atmosferę dawnego Torunia, zobaczyć z bliska przyrządy astronomiczne, zapoznać się z tajnikami różnych zawodów wielkiego torunianina, a także obejrzeć najrozmaitsze pamiątki wykorzystujące jego wizerunek.



## SPORTOWY DZIEŃ DZIECKA



**TY też  
możesz zrobić coś  
dla ZIEMI!**

- Oszczędzaj papier.
- Segreguj odpady, a powstaną z nich kolejne rzeczy.
- Oszczędzaj energię, czyli np. gaś niepotrzebne światło.
- Oszczędzaj wodę - płucz zęby wodą z kubeczka, a kąpiel zastąp krótkim prysznicem.
- Dbaj o zwierzęta i rośliny.
- Korzystaj z ekologicznego transportu, czyli np. przesiądź się na rower.
- Korzystaj z opakowań wielokrotnego użytku. Zastąp foliowe reklamówki torbą z materiału.
- Zrezygnuj z plastikowych słomek. Możesz zastąpić je metalowymi lub papierowymi.

## Historia współczesna na wyciągnięcie ręki

We wtorek 30 maja 2023r. uczniowie wybranych klas siódmych i ósmych wzięli udział w spotkaniu ze świadkami historii. Tym razem odwiedzili nas panowie Ryszard Musielak i Piotr Niedlich, którzy interesująco opowiedzieli o swojej działalności w toruńskiej "Solidarności" w latach 80. XX wieku.



Pan Ryszard pracował w fabryce. 30 sierpnia 1980 złożył tam związek zawodowy „Solidarność” i był jego aktywnym działaczem. Gdy wprowadzono stan wojenny, trafił do więzienia jako - jak sam powiedział - kryminalista. Następnie przez jakiś czas kierował działalnością konspiracyjną. Był również przewodniczącym „Solidarności” w regionie.

Nasi goście wyjaśnili, że komunizm był ustrojem, w którym partia rządząca nikogo innego nie dopuszczała do głosu. W tamtych czasach w Polsce stacjonowały jednostki armii radzieckiej. Ciekawostką jest to, że to właśnie od nich pochodzi skrót JAR.

W tamtych czasach, aby zdobyć podstawowe produkty, takie jak np. masło, trzeba było stać w długich kolejkach. Nie mówiąc już o mięsie, którego w ogóle brakowało. Pan Ryszard wspominał, że on sam stał w kolejce, aby kupić lodówkę, przez kilka nocy. Nie było też wolności słowa. Wszystkie gazety, książki, piosenki, przedstawienia podlegały cenzurze. Jeśli władzy coś się nie spodobało, nie mogło zostać upublicznione. Kontrolowały to specjalne urzędy, m.in. Urząd Kontroli Prasy.

Panowie powiedzieli też, że w 1956r. w Poznaniu ludzie zaczęli się buntować. Potem w 1968r. zaprotestowali studenci, walcząc o wolność słowa. Kolejnym punktem zapalnym stała się sprawa zdjęcia ze sceny Teatru Narodowego inscenizacji „Dziadów” Adama Mickiewicza w reżyserii Kazimierza Dejmki ze względu na to, że niepochlebnie mówiła o Rosji i zawierała aluzje do aktualnej sytuacji w kraju.

Potem wybuchł strajk w Stoczni Gdańskiej, podczas którego wojsko strzelało do stoczniovców. W 1976r. powstał KOR - Komitet Obrony Robotników, niosący pomoc więźniom politycznym. Kolejne strajki wiązały się ze zwolnieniem Anny Walentynowicz - domagano się jej przywrócenia do pracy. Strajki miały miejsce także w Toruniu, m.in. w Apatorze. Zaczęły powstawać organizacje, które np. drukowały gazety z pominięciem cenzury. Zatrzymani z takimi gazetami byli bici, a nawet zabijani. Większość z tych organizacji działała nielegalnie. Ważną rolę odgrywało także Radio Wolna Europa, które nie podlegało cenzurze, więc komuniści za wszelką cenę starali się je zagłuszyć.

31 sierpnia 1980r. doszło do porozumienia między rządem a komitetami strajkowymi. Porozumienie to podpisywał wielkim długopisem Lech Wałęsa i moment ten przeszedł do historii. Od razu po zakończeniu strajków na terenie całego kraju w zakładach zaczęły powstawać komórki NSZZ „Solidarność”. Po tych wydarzeniach w ludzi wstąpiła nadzieja. Dzięki porozumieniu władzy z opozycją odbyły się częściowo wolne wybory parlamentarne, które wygrała „Solidarność”.

Cieszę się, że mogłam uczestniczyć w tym spotkaniu, ponieważ słuchanie osób, które były świadkami i uczestnikami tamtych wydarzeń, było niezwykłym przeżyciem.

Ola Żochowska, kl.8C

## Poznajemy Polskę!

16 maja 2023r. odbyła się wycieczka ufundowana przez Ministerstwo Edukacji i Nauki mająca na celu poszerzanie horyzontów wiedzy historycznej uczniów klas 4-6. Wraz z kilkorgiem moich przyjaciół z klasy udało mi się dostać na listę uczestników wyjazdu.

Pierwszym punktem wyjazdu była zbiórka przed szkołą i sprawdzenie obecności. Na nasze szczęście jednym z opiekunów okazał się nasz wychowawca - pan Tomek. Wśród nich znaleźli się również znajomi nam nauczyciele - pan Leszek, pan Bartek oraz pani pedagog.

W autokarze zajęłam miejsce przy oknie koło mojej koleżanki. Podczas podróży gawędziłyśmy na różne tematy i zagrałyśmy w dość popularną aktualnie grę - „Słowa”. Naszym kolejnym pomysłem na spędzenie czasu podczas drogi było oglądanie seriali, lecz nie doszło ono do skutku, gdyż zaraz znalazłyśmy się na miejscu.

Otrzymaliśmy od nauczycieli pierwszą część prowiantu, w którego skład wchodziła m.in. bułka, woda i mus truskawkowy. Po posiłku wybraliśmy się do Muzeum Kolei Wąskotorowej w Wenecji. Muzeum na pierwszy rzut oka wydawało się całkiem spore i niezmiernie interesujące. Pani przewodnik pokazała nam pojedyncze wagony kolejowe i tramwajowe oraz parowozy z wszystkich epok. Opowiedziała także o pierwszych środkach transportu poruszających się po szynach.

Później udało nam się zwiedzić zamek w Wenecji. Mieliśmy również czas wolny, wykorzystany przez większość uczestników na dokonanie zakupu pamiątek. Ten czas spędziłam z Hanką na próbie rozpoznania owada, który miał czelność na mnie usiąść. W wydaniu ostatecznego werdyktu pomógł nam pan Tomek.

Następnie wszyscy ponownie zebraliśmy się w autokarze i pojechaliśmy do Biskupina, który na całe szczęście znajdował się 10 minut drogi od Wenecji. Na miejscu zostaliśmy podzieleni na dwie grupy i ponownie za przewodniczkę przypadła nam kobieta.

Zwiedzanie rozpoczęliśmy od epoki kamienia. Pokazano nam prawdopodobne schronienia mieszkańców z tamtego okresu oraz zapoznano nas z ich tokiem życia i zwyczajami. Następnie przenieśliśmy się w czasie do późniejszej epoki kamienia, a jeszcze później do epoki brązu. Wtedy też zostało zaprezentowane nam jedno z większych stanowisk archeologicznych. Było można zobaczyć, w jaki sposób wykonywało się gliniane naczynia i biżuterię z brązu. Epoka żelaza była również interesująca. Podczas zwiedzania ekspozycji jej poświęconej minęliśmy kilka osób sprzedających związane z nią przedmioty. Wśród nich znalazł się pan sprzedający noże za 5000 złotych!

Po zakończeniu zwiedzania podziękowaliśmy przewodnikom i opuściliśmy teren muzeum, lecz atrakcje się jeszcze nie skończyły. Przed wejściem do autokaru zostały nam przydzielone kolejne części prowiantu. Było tego tyle, że niewiele brakowało, a nie znalazłabym na to wszystko miejsca w moim ekwipunku. Wraz z Hanią urządziłyśmy sobie porządną kolację zawierającą ogrom kalorii. Nawet nie zauważyłyśmy, kiedy znów znaleźliśmy się pod szkołą, gdzie czekali na nas uradowani naszym powrotem rodzice. Po wyjściu z pojazdu pożegnałam znajomych i wróciłam z rodzicami do domu z bagażem wypełnionym produktami spożywczymi.

Uważam, że wycieczka okazała się bardzo udana i nie mogę się doczekać następnego razu!

Wycieczkę zrelacjonowała Milena Dobrzańska z kl.6c



## Moda dla każdego

27 kwietnia nasza klasa brała udział w zajęciach zorganizowanych w związku z wystawą „Moda lubi się powtarzać” w bibliotece szkolnej. Przy tej okazji przeprowadziliśmy wywiad z gościem specjalnym, słynnym toruńskim projektantem mody - Panem Jarosławem Kamińskim.

- Dzień dobry, czy możemy poprowadzić z Panem wywiad do gazetki szkolnej?
- Tak, oczywiście! Śmiało, zadawajcie pytania.
- Po pierwsze, chciałobyśmy zapytać, czym dla Pana jest moda?
- Moda? Moda jest dla mnie nie tylko pasją, ale całym moim życiem oraz oazą szczęścia.
- Kim lub czym się pan inspirowuje?
- Moim pierwszym natchnieniem był Versace. Później jednak zacząłem inspirować się losowymi obiektami, np. drutem.
- W jakim wieku zaczął się Pan interesować projektowaniem?
- Tak właściwie, to odkąd pamiętam.



E.F.



E.F.

- Czy ma Pan jakieś inne pasje?
- Nie, ponieważ tworzenie nowych kreacji pochłania całą moją energię oraz czas.
- Woli Pan projektować damskie czy męskie stroje?
- Zajmuję się oboma kategoriami ubrań, jednak zdecydowanie bardziej lubię kreować odzież damską.
- A jaką rodzaj ubrań najbardziej lubi Pan projektować?
- Ewidentnie suknie.
- Słyszałyśmy o wielu Pańskich interesujących projektach...
- Tak, m.in. prowadzę kursy projektowania, tworzę kreacje dla Baza Pomorskiego oraz na pokazy mody „Kobiety Torunia”.
- Z jakimi markami Pan współpracuje?
- Na razie z żadną, ale kto wie, co przyszłość przyniesie.
- Bardzo dziękujemy za udzielenie wywiadu. Życzymy oryginalnych pomysłów i wszystkiego dobrego na drodze do spełniania swoich marzeń!
- Dziękuję bardzo i także życzę wszystkiego dobrego!

Wywiad przeprowadziły:

Milena Dobrzańska i Hanna Toruńska, kl.6c



## Zdjęcia bez aparatu?

**Czy wiecie, że można robić zdjęcia bez aparatu fotograficznego? W dzisiejszych czasach mało kto pamięta o dawnych technikach fotografii. Wiedzieliście, że do zrobienia zdjęcia wystarczy jedynie szczelne pudełko, papier fotograficzny oraz trochę cierpliwości?**

### Jak samodzielnie wykonać kamerę obscurę?

1. Przygotuj szczelne, czarne pudełko oraz kalkę.
2. Z jednej strony pudełka zrób otwór o średnicy 1 cm, a naprzeciw niego maleńki otworek wykałaczką.
3. Następnie na górnej ścianie zrób cięcie nożem (pod nadzorem rodzica) o długości twojej kalki.
4. Włóż kalkę we wcześniej wycięty otwór.
5. Podziwiaj słoneczny świat do góry nogami przez wyciętą dziurę.

### Propozycja dla cierpliwych ;)

1. Przygotuj papier fotograficzny oraz czarne, szczelne pudełko lub puszkę.
2. Na jednej ze ścian zrób maleńki otworek.
3. Włóż papier fotograficzny do pudełka naprzeciwko dziurki i zabezpiecz go taśmą.
4. Odstaw pudełko w słonecznym miejscu dziurką w stronę pożądanego obrazu i zostaw je tam na około 2 miesiące.
5. Po powyższym czasie otwórz pudełko i ciesz się gotową fotografią.

## Cyjanotypia

Cyjanotypia to kolejna technika wykonywania zdjęć bez użycia aparatu fotograficznego. Polega na odbiciu obiektu na światłoczułym materiale.

### Jak wykonać taką odbitkę?

1. Namocz papier lub tkaninę w soli żelazawej.
2. Połóż na materiał rzecz, którą chcesz odbić, np. ususzony kwiatek lub gotowy szablon.
3. Zostaw pracę w nasłonecznionym miejscu lub pod lampą UV.
4. Zabierz dzieło po jednym dniu, jeżeli praca była na słońcu, lub po 5 minutach, jeżeli zostawiliśmy ją pod lampą UV.
5. Poczekaj, aż odbitka wyschnie, a następnie podziwiaj efekty niebiesko-białej pracy.




Hanna Toruńska oraz Milena Dobrzańska z kl.6C

„Strzał w 10”

Redaktorzy: uczniowie klas 4-8

Współpraca: Sandra Kołodziejska (zdjęcia z koncertu charytatywnego, recenzja)

Opieka: p. Ewa Ferfecka





1473 - 2023

550.  
ROZNIKA  
URODZIN



MIKOŁAJA  
KOPERNIKA





## Na przerwie

Ach, ale głośno jest na przerwie!  
Ktoś wciąż biega tu i tam.  
Ktoś przygląda się jak dzban.  
Ktoś, udając helikopter,  
Biega, krzyczy i tarkocze,  
Ciągnie kogoś za warkocze.  
Ktoś tam inny w uno gra,  
Całą talię kart już ma.  
Ktoś rysuje pisakami,  
Ktoś żarłocznie je salami.  
Jeden marzy, drugi darzy,  
A ten piąty po cichutku sobie siedzi  
i... przepisuje do kolegi.

Janina Czechowska z kl. 4a



**26.04.2023**

**DZIEŃ**



**BEZ**



**PLECAKA**

**czyli ćwiczenia z kreatywności :)))**

## Czytanie na... trawie

Nadszedł długo oczekiwany czerwiec. W sali nieznośnie gorąco, podręczniki oddane, wakacje tuż, tuż... Pora na zasłużony relaks. Wystarczy niewielki kocyk, skrawek trawnika, wciągająca lektura i ... odrobina cienia ;) Jak co roku akcję zorganizowały panie z naszej biblioteki szkolnej.



**Uczestnicy programu „Od czytania do myślenia” z klas piątych polecają książki na wakacje:)**

**Jakub z kl. 5b**

Zachęcam do przeczytania *Tajemnicy przeklętej harfy* Marcina Koziola. Jest to i kryminał, i powieść przygodowa. Grupa znajomych leci razem na wakacje do Egiptu i muszą zmierzyć się z rozwiązaniem zagadki kryminalnej. Książka idealna na wakacje, czas wolny i dla każdego.

**Mikołaj z kl.5c**

Proponuję *Dziennik cwaniaczka* Jeffa Kinneya, bo jest to książka zabawna i dobra na nudę.

**Wanessa z kl.5c**

Polecam mangę *Wilcze Dzieci*, ponieważ opowiada trudach ochrony własnych dzieci.


**Sebastian z kl. 5b**

Moim zdaniem w wakacje warto sięgnąć po *Sposób na Elfa* Marcina Pałusza.

Witajcie w zaświatach!

Jak tam jest?

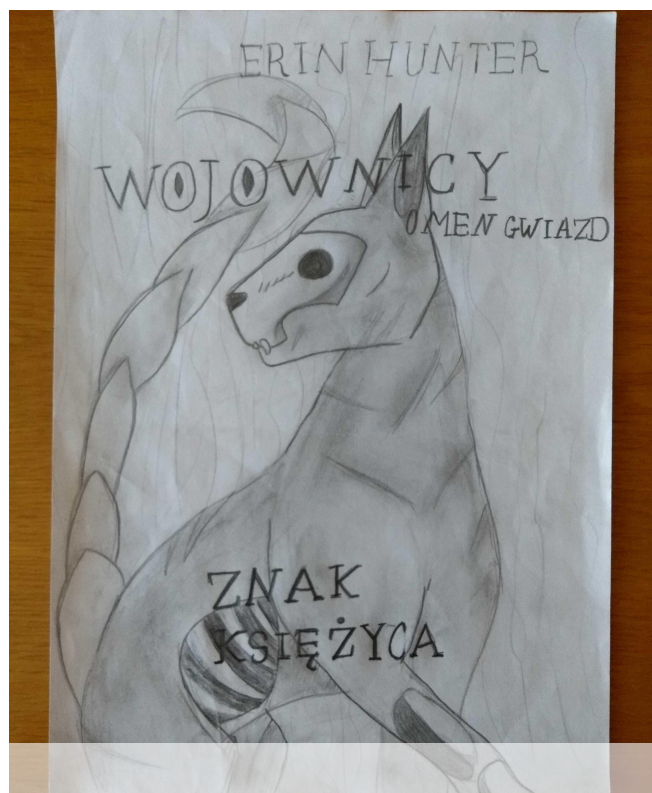

Może właśnie tak...



Gdzieś między światami znajduje się studio fotograficzne, do którego ludzie trafiają po śmierci. Zanim jednak odejdą w dalszą drogę, czeka ich ostatnie zadanie. Otrzymują stos zdjęć, po jednym z każdego dnia życia, i z nich muszą wybrać po jednym z każdego przeżytego roku. Mogą też cofnąć się w czasie, aby sfotografować jeden szczególny dla nich moment. Gdy zdjęcia są już wybrane, Hirasaka przygotowuje specjalny pokaz, podczas którego każda osoba ogląda swoje życie, zanim w spokoju odejdzie do wieczności.

Poznajemy trzech gości tego wyjątkowego zakładu fotograficznego. Starsza kobieta chce wrócić do ruin powojennego Tokio. Mężczyzna w średnim wieku, członek yakuzy, wraca do momentu, w którym czuł radość i wdzięczność. Z siedmioletnią dziewczynką Hirasaka chce spędzić dzień na beztroskiej zabawie. Ale nie można bezkarnie ingerować w przeszłość...

*Fotograf utraconych wspomnień* Sanaka Hiiragi to kojąca i podnosząca na duchu opowieść o życiu, nadziei i przeplataniu się ludzkich losów. Myślę, że jest to odpowiednia pozycja dla każdego, kto fascynuje się fotografią, ponieważ wątek pracy w studio fotograficznym jest bardzo dobrze pokazany. Poznajemy także wiele terminów związanych właśnie ze sztuką wywoływania tradycyjnej fotografii, ale fabuła zainteresuje nie tylko pasjonatów tej dziedziny, ale i każdego, kto lubi książki z przesłaniem i morałem.



## Klasa 6C projektuje okładki do ulubionych książek





## Są wśród nas...

Z Zofią Konstanty,  
reprezentantką  
kadry województwa  
w kategorii wiekowej U13,  
rozmawiała  
Martyna Grączewska z kl.8C



### - Kiedy rozpoczęła się twoja przygoda z koszykówką i jak wyglądały początki?

- Zaczynałam jako bardzo młoda osoba, z tego co pamiętam, miałam wtedy 8 lat. Pewnego dnia poszłam na trening do mojej szkoły i zainteresowałam się tym sportem, później zaczęłam systematycznie chodzić na treningi w klubie MMKS Katarzynki Toruń.

### - Ile czasu poświęcałaś na treningi?

- Treningi miałam 4 lub 5 razy w tygodniu po dwie godziny.

### - Jak wyglądał twój dzień z taką ilością treningów?

- Rano jak zwykle chodziłam do szkoły, po szkole na treningi jeździłam rowerem, a po powrocie zasiadałam do nauki.

### - Czy możesz opowiedzieć nam o swoich osiągnięciach?

- W roku 2022 i 2023 osiągnęłam znaczące wyniki w rozgrywkach na szczeblu wojewódzkim i ogólnopolskim. Z moim klubowym zespołem MMKS Katarzynki zajęłyśmy I miejsce w rozgrywkach wojewódzkich w kategorii U13K. Następnie zdobyłyśmy VI miejsce w Mistrzostwach Polski. W 2022 roku dostałam się do kadry wojewódzkiej.

### - Czy jeździłaś na jakichś obozach?

- Tak, byłam na ośmiu obozach. Pięć z nich to były obozy z klubu, a reszta dodatkowe, aby się podszkolić.

### - Jakie są twoje plany na przyszłość i czy wiążesz ją z koszykówką?

- Oczywiście moją przyszłość bardzo chciałabym związać z koszykówką, jeśli żadne kontuzje mi w tym nie przeszkodzą. Moim największym marzeniem jest grać w WNBA i do tego dążę.

### - Jeśli to by Ci się nie udało, masz jakieś inne plany?

- Jeśli stałoby się coś, przez co musiałabym przerwać moją drogę do sukcesu, moim drugim mniejszym marzeniem jest bycie trenerką, aby dawać młodszym szansę na rozwijanie swoich talentów.

### - To już wszystkie pytania, dziękuję za poświęcony czas i życzę powodzenia na dalszej drodze.

- Ja również dziękuję.

Wywiad z koleżanką z klasy i z drużyny przeprowadziła Martyna Grączewska z kl.8C



## **Drodzy Absolwenci Szkoły Podstawowej nr 10 w Toruniu!**

**Życzymy Wam  
wysokich wyników egzaminów ósmoklasisty,  
trafnego wyboru szkoły średniej,  
dostania się do wymarzonych klas,  
sympatycznych nauczycieli,  
nowych znajomości  
i  
zasłużonego odpoczynku.**

**Wasi nauczyciele oraz koleżanki i koledzy z młodszych klas**