


*Pisemko dzieci z klasy II Szkoły Podstawowej w Kielpinie
(ukazuje się od października 1992 roku)*



W numerze: nagroda dla "Ekoludka", jak pracuje redakcja, poznajemy drzewa, co dzieje się w szkole, wywiady, wiersze, nowe zadania dla sprawnych rączek, jak pomóc ptakom, poznajemy zwyczaje świąteczne, łąmigłówki, listy i życzenia. Zapraszamy do lektury!

rys. Anastazja Żmich

JAK PRACUJĄ SPRAWNE RĄCZKI?

Czym zajmują się dzieci na zajęciach pozalekcyjnych "Sprawne rączki"? (czytaj s. 7)

POMÓŻMY IM...

Zima to trudny okres dla ptaków. Jak można im pomóc wiedzą dzieci z klasy II (czytaj s. 8)

ŚWIĄTECZNE ZWYCZAJE

Tradycje Świąt Bożego Narodzenia od robienia ozdób na choinkę, dzielenia się opłatkiem do pasterki opisane zostały na s. 9.

**Wesołych Świąt
oraz szczęśliwego
Nowego Roku
życzy
Redakcja**

TO WAŻNE!

Spotkanie wigilijne
odbędzie się
21 grudnia 2010 r.
o godz. 13.15 (czytaj s.10).

Witam wszystkich czytelników "Ekoludka". Pewnie dziwi Was nowy wygląd naszej gazetki? To dlatego, że przystąpiliśmy do projektu JUNIOR MEDIA i mamy redakcję on line. W związku z tym gazetka otrzymała nową szatę. I chociaż pora roku zachęca raczej do odpoczynku, to my mamy pełne ręce roboty. Realizacja projektu nie oznacza jednak, że rezygnujemy z dotychczasowego wydania naszego pisemka. Będziemy je wydawać w dwóch wersjach.

Zachęcamy więc naszych Czytelników do lektury starego i nowego "Ekoludka". **Hanna Szmelter** (opiekun redakcji)

"Ekoludek" nagrodzony !

Julia i Patryk
czekają na wyniki.

15 listopada 2010 r. w Bydgoszczy odbyło się uroczyste podsumowanie XVIII Regionalnego Konkursu Gazetek Szkolnych. Na tą uroczystość pojechali: Julia Ozga i Patryk Gliszczyński. W naszej kategorii wiekowej nagrodzono następujące gazetki: "Iskierki", "Zwierciadółko", "Szkolne igraszki". Nasza gazetka zajęła II miejsce. Bardzo się



ucieszyliśmy. W nagrodę otrzymaliśmy kamerę cyfrową, którą wykorzystamy do dalszej pracy. Wszystko wyszło znakomicie, byliśmy zadowoleni.
Julia Ozga i Patryk Gliszczyński



Nagrodę i dyplom wręczył nam pan Jerzy Zastępowski. Po uroczystości czekał na uczestników słodki poczęstunek. (fot. H.Sz.)

JAK PRACUJE REDAKCJA?

Spotkania redaktorów odbywają się raz w tygodniu na zajęciach pozalekcyjnych. Na spotkaniach ustalamy, o czym będzie nowy numer, a potem nasza pani przydziela nam zadania do wykonania. Kiedy już zbierzemy materiały, są one przepisywane, skanowane i umieszczane na stronach gazetki, która ukazuje się co dwa miesiące. Potem gazetka jest kserowana i sprzedawana wśród naszych krewnych i znajomych. **Julia Ozga**



UWAGA REDAKTORZY!

**Stan konta
naszej redakcji
wynosi:
50 zł 79 gr!**

JESIENNE LIŚCIE

Jesień to piękna pora roku. W sadach dojrzewają owoce, w ogrodach jest dużo warzyw, na polach fruwa babie lato. Jednak szczególnie piękne są jesienne drzewa, które zachwycają nas

swymi kolorowymi liśćmi.

Oliwia Miszczak postanowiła pokazać nam niektóre z nich i wykonała ilustracje.

Oto one:

KLON - drzewo liściaste o wysokości do 25 (30) metrów, z gęstą koroną, o mocnym konarze. **Brajan Muzolf**

DĄB - ma smukły pień, szeroką, rozłożystą koronę, liście symetrycznie klapowane, z żółtawymi ogonkami.

Kacper Lipkowski

KASZTANOWIEC - ma gładką brunatną korę, gęstą koronę, liście dłoniasto złożone.


Klaudia Imbiorowicz

ŚWIERK - wysokość drzewa wynosi 60 m, igły lśniącezielone, kora czerwono - brunatna.

SOSNA - kora drzew jest szarobrazowa, igły ostre, zebrane po dwie.

MODRZEW - pędy wydłużone, żółte; igły o długości 2 - 3 cm, zebrane po kilkadziesiąt w pęczku.

Informacje zebrała **Sylwia Westphal**



ŚWIĄTECZNE DRZEWKĄ

Zbliżają się święta i w naszych domach pojawiają się choinki i stroiki zrobione z gałązek drzew

iglastych. Czy jednak potrafimy je rozpoznawać? Patrycja Landmeser wykonała ich ilustracje, a Sylwia Westphal przygotowała opisy.



CZOŁEM UCZNIOWIE PIERWSZEJ KLASY!

W środę, 3 listopada 2010 r. odbyło się w naszej szkole uroczyste ślubowanie pierwszaków i pasowanie na ucznia. Najpierw pierwszoklasiści recytowali wiersze i śpiewali piosenki, a potem złożyli ślubowanie i byli pasowani na ucznia. Później my, drugoklasiści, występowaliśmy dla pierwszaków, a po występie daliśmy im prezenty. Cieszymy się, że nasza szkoła ma teraz kolejnych nowych uczniów.

Wszystkim
pierwszacom życzymy
dużo powodzenia
w szkole.

Patryk Gliszczyński

NIECH

ŻYJĄ NAM SENIORZY!

W sobotę, 6 listopada, w Domu Strażaka odbyła się uroczystość z okazji Dnia Seniora. My również braliśmy w niej udział, przygotowaliśmy wiersze i piosenki oraz kolorowe kwiatki. Po występie dostaliśmy słodycze, a seniorzy zostali zaproszeni na poczęstunek i mogli pobawić się przy muzyce.

Cieszymy się, że mogliśmy brać udział w tym święcie.

Sylvia Westphal



ŚWIĘTO NIEPODLEGŁOŚCI W NASZEJ SZKOLE

10 listopada, w środę, odbył się w naszej szkole apel z okazji Święta Niepodległości. W programie był występ uczniów z klasy V i VI, którzy recytowali wiersze. Wszyscy

śpiewaliśmy hymn i różne pieśni patriotyczne. Apel trwał godzinę, ale czas szybko mijał. Było bardzo uroczyste i nam się podobało.

Sylvia Westphal

MIŁY ANDRZEJU DAJ NAM ZNAĆ, CO SIĘ Z NAMI BĘDZIE DZIAĆ?

W piątek, 26 listopada, były klasowe andrzejki. Trwały ponad 2 godziny. Najpierw smażyliśmy gofry, które wszystkim smakowały. Potem zaczęły się wróżby



Sprawozdanie z wigilii klasowej
w następnym numerze.

(lanie wosku, ustawianie butów, rzucanie obierek, losy) oraz tańce i zabawy przy muzyce.

Uważam, że było świetnie. *Amelia Schulz*

Wywiad z pracownikiem poczty

Jak długo istnieje poczta w Tucholi?

Poczta powstała na przełomie XIX i XX wieku, kiedy w Tucholi powstała linia kolejowa.

Ilu pracowników tutaj pracuje?

Na dzień dzisiejszy 43 osoby.

Ile listów dziennie

przechodzi przez pocztę?

Okolo siedmiu, ośmiu tysięcy.

Jaką szkołę trzeba ukończyć, aby pracować na poczcie?

Listonosz szkołę zawodową, a panie przy biurkach szkołę średnią.



Czy lubi pani swoją pracę?

Pracuję już ponad 15 lat, lubię swoją pracę.

Dziękujemy i życzymy wielu sukcesów w pracy.

Dziękuję bardzo.

Kacper Lipkowski i Brajan Muzolf

SONDAŻ

CO CHCIELIBYŚCIE DOSTAĆ OD MIKOŁAJA?

mikrofon, lalkę Barbie, Roszpunkę lub Syrenę, słodycze, zabawkową kosmetyczkę, owoce, robota, koronę i różdżkę,

MIKOŁAJKOWY

książkę, basen dla szczeniactw, torebkę, klocki LEGO, domek dla lalek, buty Hany Montany, telefon, grę komputerową, samochód na pilota, rower.

W KLASACH 0 - III

trwa 24 godziny.

Jaką szkołę należy ukończyć, aby być strażakiem?

Jest wiele możliwości. W Polsce są 3 szkoły aspiranckie: w Poznaniu,



ROZMOWA ZE STRAŻAKIEM

Ile lat działa w Tucholi Straż Pożarna?

Zawodowa Straż Pożarna działa w Tucholi od 1976 roku, wcześniej była Ochotnicza Straż pożarna, która będzie miała prawie 130 lat swojej działalności.

Ilu strażaków tutaj pracuje?

Pracuje około 50 osób, z tym, że jest podział na jednostkę ratowniczo gaśniczą, czyli na strażaków, którzy uczestniczą w działaniach, a więc wyjeżdżają do wypadków i pożarów, natomiast u góry jest Komenda Powiatowa. To są też strażacy, ale pracujący na 8 godzin i oni nie uczestniczą w tych działaniach. Strażaków, którzy jeżdżą do działań jest 33.

Ile godzin pracuje strażak?

U nas są 3 zmiany i każda zmiana

w Krakowie i w Częstochowie. Nauka trwa 2 lata, potem można pracować w straży. Jest jeszcze Szkoła Główna Służby Pożarniczej, w Warszawie i szkoła podoficerska w Bydgoszczy.

Czy ta praca jest trudna?

Strażak w pełnym ekwipunku nie ma za lekko. Jest to praca ciężka, zazwyczaj pracujemy w trudnych warunkach. Dźwigamy jakiś sprzęt, działamy w pożarach, w wysokich temperaturach. Jest to więc trudna i wymagająca praca.

Dlaczego wybrał pan ten zawód?

Myślę, że z chęci pomagania innym, bo strażacy tak samo jak inne służby niosą pomoc innym ludziom, którzy tej pomocy potrzebują.

Dziękujemy i życzymy wiele powodzenia w pracy.

Dziękuję i zapraszam ponownie.

Julia Ozga i Sylwia Westphal

KARMNIK *Jaki hałas dziś w karmniku, wróbel robi dużo krzyku.
Kłóci się z innymi ptakami o jedzenie z ziarenkami.
A sikorka dziobie słoninkę i ziarenka maku zajada.
Piękna jemiołuszka na jemiołę siada.* **Patrycja Landmeser**

Jak dąb zaprzyjaźnił się z wiewiórką

Był raz sobie stary dąb, który opowiadał różne historie. Jedną nam opowiedział.

Przez wiele lat rósł samotnie. Pewnego razu przyszła mała wiewióreczka, której spodobał się dąb. Znalazła w jego pniu wspaniałą dziuplę, do której się



wprowadziła. Odtąd dąb już nie był samotny, była z nim ruda przyjaciółka.

Taki był początek wielkiej przyjaźni starego drzewa z wiewiórką.

Oliwia Miszczak

(laureatka I miejsca w klasowym konkursie literackim)

JESIENNE

*Bocianów
już nie widać,
jaskółek nie ma też.*

RYMOWANKI

*Już wszystkie ptaki
w dal odleciały, bo
tutaj nie ma co jeść.*

JULII

*Swoje gniazda
pozostawiały i do
Afryki poleciały.*
Julia Ozga



NASZA OJCZYZNA

*Nasza Ojczyzna piękna jest,
lubię w niej lasy, pola, góry
i rzeki też.*

*Mogę jechać
pociągiem daleko,
mogę chodzić do szkoły
i pić smakowe mleko.*

*My wszyscy Polacy
Święto Niepodległości
obchodzimy i z wolności
się bardzo cieszymy.*

Oliwia Miszczak

ŚWIĘTA

Amelia Schulz

*Już powoli zbliżają się święta,
cała rodzina
chodzi uśmiechnięta.*

*Niektóre mamy mieszkania
sprzątają i za prezentami
już się oglądają.*

*Dzieci nie mogą
doczekać się świąt,
listy do mikołaja wysyłają
i na prezenty czekają.*

JAK PRACUJĄ SPRAWNE RĄCZKI?

Od początku roku szkolnego wszystkie dzieci z klasy II uczęszczają na zajęcia pozalekcyjne "Sprawne ręczki". Na tych zajęciach uczymy się przyszywać guziki i szyć.

Wykonaliśmy już kilka prac, a niektóre z nich prezentujemy obok.

Wystarczą dobre chęci i cierpliwość, aby wykonać takie prace. Powodzenia!



BROSZKA

Najpierw wytnij 3 kwiatki w różnych kolorach. Potem zszyj je na środku.

Następnie doszyj

koraliki i agrafkę z tyłu. Teraz przypnij broszkę do bluzki i noś jako ozdobę.

Amelia Schulz

KALENDARZ ADWENTOWY

Aby zrobić kalendarz adwentowy uszyjcie 24 woreczki i zawieście je w widocznym miejscu. Następnie do woreczków włóżcie tyle słodyczy, ile jest dzieci. Kiedy rozpocznie się adwent, codziennie otwierajcie jeden woreczek i wyjadajcie z niego słodycze. Smacznego!

Przygotuj prostokątny kawałek materiału i złoż go na połowę. Następnie obszyj brzegi ściąganiem dzierganym. Na koniec wciągnij sznureczek.

Patrycja Landmeser



WORECZEK

MASKOTKA - LALECZKA DLA KAŻDEGO DZIECKA

Najpierw wytnij 1 duży owal i 4 małe. Na dużym kawałku przyszyj oczy z guzików i usta. Potem wszystkie części złoż na połowę i zszyj brzegi ściąganiem na okrętkę. Wszystkie elementy przed zaszyciem wypchaj watą. Teraz przyszyj ręce i nogi do tułowia. Na koniec zapleć warkocz z włóczki, zawiąż wstążki i przyszyj do głowy laleczki. Lalka gotowa. Miłej zabawy!

Julia Ozga



POMÓŻMY IM PRZETRWAĆ ZIMĘ...

Nadchodzi zima. Nie wszystkie ptaki odleciały do ciepłych krajów i zostają u nas. Ciężko im znaleźć pokarm, więc musimy im w tym pomóc. Najprostszym sposobem jest dokarmianie ptaków i zbudowanie im karmnika.

Anastazja Żmich



6. Trzeba pamiętać o nie zamrożonej wodzie dla ptaków.

7. Pokarm musi być świeży. Nie dawać pokarmu spleśniałego i solonego. Najlepiej dawać pokarm

ziarnisty: słonecznik, proso, owies, pszenicę, kaszę, płatki owsiane, nasina roślin oleistych.

8. Nie należy dokarmiać łabędzi chlebem.

1. Lepiej w ogóle nie karmić ptaków, niż robić to źle. Gdy rozpoczniesz dokarmianie, to musisz to robić przez całą zimę.

2. Dokarmiania ptaków nie przerywa się w zimie lub na przedwiośniu, kiedy ptaki są osłabione.

3. Dokarmianie rozpoczynamy na tyle wcześnie, by ptaki przyzwyczyły się do miejsca, od późnej jesieni (listopad) do wczesnej wiosny (marzec), w zależności od pogody.

4. Karmnik najlepiej zamontować na słupku, aby utrudnić drapieżnikom dostęp do niego.

5. Karmnik należy utrzymywać w czystości i regularnie usuwać z niego niezjedzone resztki i odchody ptaków.

Łabędzie karmimy zbożem, surowymi, bądź gotowanymi bez soli, drobno pokrojonymi warzywami. Łabędzie dokarmiamy tylko w czasie silnych i długich mrozów.



Informacje na temat dokarmiania ptaków przygotowali: **Patrycja, Amelia, Sylwia, Oliwia, Julia, Klaudia, Brajan, Kacper i Patryk.**

PTASIA STOŁÓWKA JUŻ CZYNNA 22.11.2010 r.

Dzisiaj byliśmy pierwszy raz dokarmiać ptaki. Najpierw poszukaliśmy miejsca w szkolnym ogródku, a potem poszliśmy do drewni po nasz karmnik i umocowaliśmy go na słupie. Na koniec wysypaliśmy ziarenka zboża, a teraz czekamy na ptaszki.

Amelia Schulz

ANDRZEJKOWE CZARY - MARY TO ZABAWY NIE DO WIARY!

W naszej okolicy nadal utrzymuje się tradycja wrózenia w wieczór andrzejkowy. Przypominamy więc kilka popularnych wróżb.

PAPIEROWE SERCE

W serce z papieru wbijamy szpilkę i sprawdzamy, jakie jest imię przyszłego męża lub żony. *Anastazja*

MAGICZNE TALERZYKI

Pod trzy talerzyki wkładamy: monetę, różaniec i obrączkę. Następnie dziecko losuje jeden talerzyk i sprawdza, co wylosowało: obrączka - ślub, różaniec - zakon, moneta - bogactwo.

KARTY Z LOSAMI

- Gdzie będziesz mieszkać?
- Czym pojedziesz do ślubu?

*Klaudia, Sylwia, Amelia,
Julia, Oliwia i Patryk*



ŚWIĄTECZNE ZWYCZAJE

Wkrótce święta, więc zaczynają się świąteczne przygotowania: zakupy, sprzątanie, szukanie prezentów, robienie ozdób na choinkę. Wreszcie nadchodzi dzień Wigilii, który u nas obchodzimy zgodnie ze staropolską tradycją.

LANIE WOSKU

Roztopiony wosk lejemy przez klucz do wody, potem wyjmujemy i patrzymy, jak wygląda cień ulanej figury.

Kacper

USTAWIANIE BUTÓW

Buty stawiamy od rogu klasy do drzwi. To dziecko, którego but pierwszy dotrze do progu najszybciej wyjdzie za mąż lub ożeni się.

Brajan

RZUCANIE OBIEREK

Rzucamy obierki z jabłek i sprawdzamy, na jaką literę zaczynać się będzie imię żony lub męża.

Patrycja



Ubieranie choinki to bardzo miłe zajęcie.

Nakrywanie stołu białym obrusem, pod który wkładamy sianko.

Przyrządzanie wigilijnych potraw.

Oczekiwanie na pierwszą gwiazdkę na niebie.

Dzielenie się opłatkiem, składanie sobie życzeń, kolacja wigilijna.

Śpiewanie kolęd.

Odwiedziny gwiazdora.

Pasterka - msza o północy.

Anastazja Żmich i Oliwia Miszczak

Czy wiecie, kto brodę siwą ma?
To święty Mikołaj, co z workiem prezentów na saniach gna.
Te sanie przez świat do grzecznych dzieci ciągnie reniferów sznur.
A mikołaj przez cały rok spogląda na dzieci, kto grzeczny, a kto nie.
Spogląda przez rok, do 24 grudnia! Bo tą datę to wszyscy chyba znają.
Wtedy, gdy gwiazda na niebie lśni, to święty Mikołaj lada moment będzie.

Julia Ozga

CZEKAMY NA ŚWIĘTA!

Święta, święta już są blisko. Każde dziecko uśmiechnięte. Wszyscy czekają na ten dzień. Gdy pierwsza gwiazda na niebie stanie, wszyscy do stołu usiądziemy i opłatkami się podzielimy, bo święta nadeszły już.


Każde dziecko przy oknie czeka. Na kogo? No przecież na Mikołaja!

Już każde dziecko cieszy się z jego wizyty. On rozwozi paczki dzieciom na całym świecie, a jak skończy swą pracę, to wraca na Biegun Północny. I tak co roku każdy czeka na 24 grudnia!

Julia Ozga



INFORMACJE O KONKURSACH
1. Konkurs na plakat zachęcający do dokarmiania ptaków - do 15 XII
2. Konkurs na projekt karmnika dla ptaków - do 22 XII
3. Tydzień starannego pisma



Wyniki klasowego konkursu literackiego na opowieść dębu:
I miejsce - Oliwia Miszczak
II miejsce - Julia Ozga
III miejsce - Anastazja Żmich i Patryk Gliszczyński
Gratulujemy!!!



Przerwa świąteczna:
 22.12.2010 r. - 2.01.2011 r.

SUKCESY NASZYCH KOLEGÓW

Karolina Januszewska z klasy VI zajęła II miejsce w gminnych eliminacjach konkursu poezji patriotycznej.

Tomasz Szmelter z klasy VI zajął III miejsce w wojewódzkim konkursie "Obrona Cywilna wokół nas" oraz zakwalifikował się do rejonowego konkursu przyrodniczego.

GRATULUJEMY!!!

W akcji "GÓRA GROSZA" zebrano 493,41 zł
 na prezenty dla Patryka i Mateusza.

WIGILIA SZKOLNA I KLASOWA

... odbędzie się 20 grudnia 2010 r. o godz. 13.15. Najpierw obejrzymy w sali gimnastycznej jasełka w wykonaniu uczniów klasy III, a potem wraz z rodzicami udamy się do klasy na dalsze świętowanie.

ZAPRASZAMY!!!

1. ZAGADKI

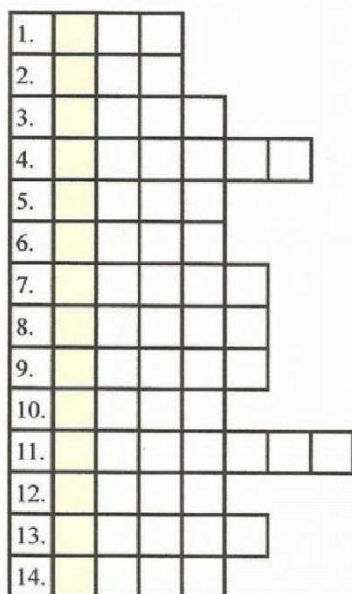
- a) Cóż to za pan, dobrze znany nam? Ma białą brodę i prezentów worek.
- b) Ma igły na gałązkach i zawieszono bombki, pod nią znajdziemy piękne paczki.
- c) Wisząca ozdoba choinkowa, delikatna i kolorowa.

Patryk Gliszczński

2. KRZYŻÓWKA

Wpisz hasła do krzyżówki i odczytaj rozwiązanie.

- 1. Ma okna i dach
- 2. Narząd wzroku
- 3. Znosi jaja
- 4. Krzew owocowy z kolcami
- 5. Dookoła obrazu
- 6. Wbijasz nim gwoździe
- 7. Woła gul, gul
- 8. Podobny do dyni
- 9. Są potrzebne do jajecznicy
- 10. Wróbel to
- 11. Ciągnie za sobą przyczepę
- 12. Mała Anna to ...
- 13. Daje mleko
- 14. Tańczyła z nitką

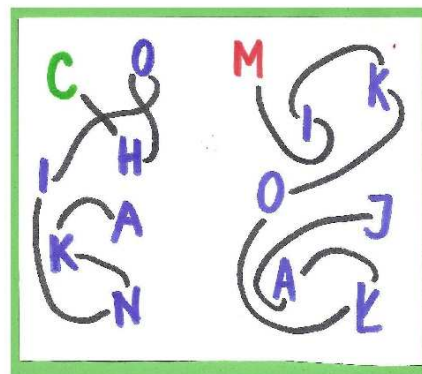


Brajan Muzolf

3. PŁĄTANINKI

Połącz literki zaczynając od zielonej i czerwonej, a potem odczytaj hasła.

Brajan Muzolf



4. LABIRYNT

Jaki prezent dostanie Ola: czerwony, zielony, pomarańczowy czy niebieski? **Julia Ozga**

**KUPON KONKURSOWY NR 2
(do 15 stycznia 2011 r.)**

Imię i nazwisko

1. Rozwiązania zagadek:

- a)
- b).....
- c).....



2. Hasło z krzyżówki:

.....

3. Płataninki:

.....

4. Labirynt:

KOCHANY MIKOŁAJU!

Dziękujemy Ci za te wszystkie piękne prezenty. Cieszymy się, że jesteś Mikołaju taki dobry, miły i życzliwy. Życzę Ci Mikołaju dużo grzecznych

dzieci, żebyś był szczęśliwy i lubił wszystkie dzieci, ale nie tylko

dzieci, dorosłych też.

Proszę Cię, Mikołaju, żebyś prezenty roznosił grzecznym dzieciom i osobom starszym.

Dziękujemy raz jeszcze i życzymy Ci dobrego dnia.

Życzą Ci pewnie tego wszystkie dzieci na świecie.

W imieniu klasy II
pozdrawia
Julia Ozga



Z okazji
Świąt Bożego Narodzenia
życzę wszystkim dużo zdrowia,
szczęścia i pomyślności,
a dla dzieci dużo zabawek
Oliwia Miszczak

**KĄCIK ŻYCZEŃ**

*W dniu imienin Andrzeja
na całym świecie życzymy
dużo szczęścia, radości,
spełnienia marzeń i sukcesów
w życiu.* **Patryk Gliszczyński**

**Z okazji Święta Niepodległości
życzymy Ci, Kochana Polsko,
żebyś zawsze była wolna,
nigdy nie zginęła z mapy,
żeby nigdy nie było wojny
i żeby Polacy byli patriotami
Amelia, Julia, Patryk i Kacper**

Redaguje zespół w składzie:

Hanna Szmelter - Redaktor Junior Gazety

Kolejny numer ukaże się w lutym
DO ZOBACZENIA!

Członkowie redakcji: Patryk Gliszczyński, Brajan Muzolf, Sylwia Westphal, Anastazja Żmich, Julia Ozga, Dawid Adrych, Amelia Schulz, Kacper Lipkowski, Klaudia Imbiorowicz, Oliwia Miszczak, Patrycja Landmeser



Adres redakcji:
Redakcja gazetki "Ekoludek"
Klasa II
Szkoła Podstawowa
Kiełpin 57
89-500 Tuchola