

Witamy jesienią - Redakcja gazetki "Na Śląskiej".





Witajcie Kochani Uczniowie!!!

Oddajemy do Waszych rąk pierwszy numer gazetki szkolnej. Nadaliśmy jej tytuł - "Na Śląskiej". Może to będzie tylko tytuł przejściowy, później zdecydujecie sami, czy chcecie, aby taka nazwa została...

Na łamach gazetki będziemy poruszać wszystkie ważne sprawy dotyczące naszej szkoły oraz przedszkola.

Tutaj dowiecie się o planowanych przedsięwzięciach, uroczystościach, konkursach, a także przeczytacie reportaże z wydarzeń, które miały miejsce.

Przedstawiać będziemy również sylwetki i osiągnięcia uczniów wyróżniających się w szczególny sposób.

Pokażemy Wasze pasje i zainteresowania. Będą konkursy z nagrodami! Zamierzamy też oddać głos poszczególnym klasom i wychowawcom.

Zapraszamy do współpracy z redakcją wszystkie osoby, które chciałyby wypowiedzieć się na temat naszych szkolnych spraw. Chcemy abyście, Wy - Czytelnicy tworzyli tę gazetkę.

Wydanie specjalne otwieramy mottem: "Nauka jest jak niezmiernie morze. Im więcej jej pijesz, tym bardziej jesteś spragniony".(S. Żeromski)

Kolejny
numer już w
listopadzie!

ZAPRASZAMY DO WSPÓŁPRACY:

wiadomość u:

P. Asi Knap - Kierepki,

P. Eli Margol i P. Ani Sagan

WAŻNE!!!

Nasza szkolna rzeczywistość uległa wielkiej zmianie - musimy się stosować do zaleceń sanitarnych i wytycznych MEN, abyśmy mogli bezpiecznie się uczyć w naszej szkole i nie zachorować. Na następnej stronie gazetki poznacie 10 zasad, do których należy się stosować. Plakat został przygotowany przez Ministerstwo Edukacji Narodowej.

Przysłowia o październiku:

- Październik chodzi po kraju, cichnie ptactwo w gaju.**
- W krótkie dzionki października, wszystko z pola, sadu znika.**
- Gdy październik ciepło trzyma, zwykle mroźna bywa zima.**
- Gdy październik mroźny, to nie będzie styczeń groźny.**
- Gdy październik z wodami, grudzień z wiatrami.**

Na 5 stronie zamieściliśmy dla Was Drodzy Czytelnicy kalendarz na Październik z zaznaczonymi nietypowymi świętami takimi jak: Dzień Drzewa, Dzień bez skarpetek, Święto Dyni.



10 zasad dla ucznia



Masz gorączkę, kaszel lub inne objawy choroby, zostań w domu.



Często myj ręce.



Nie dotykaj oczu, ust i nosa.



Zrezygnuj z podawania ręki na powitanie.



Uważnie słuchaj poleceń nauczyciela.



Używaj tylko własnych przyborów szkolnych.



Spożywaj swoje jedzenie i picie.




Unikaj kontaktu z większą grupą uczniów, np. podczas przerw.



Jeśli czujesz się źle lub obserwujesz u siebie objawy chorobowe, natychmiast poinformuj o tym nauczyciela.



Przestrzegaj zasad bezpieczeństwa przed i po lekcjach.



Październik




PON.	WT.	ŚR.	CZW.	PT.	SOB.	NIEDZ.
			1 DZIEŃ MUZYKI DZIEŃ LEKARZA	2	3 	4 ŚWIATOWY DZIEŃ ZWIERZĄT
5	6 DZIEŃ UŚMIECHU	7 	8	9 DZIEŃ ZNACZKA POCZTOWEGO	10 DZIEŃ DRZEWA	11
12 DZIEŃ BEZPIECZNEGO KOMPUTERA	13	14 DZIEŃ NAUCZYCIELA	15 MIĘDZYNARODOWY DZIEŃ NEWIDOMYCH	16 ŚWIATOWY DZIEŃ CHLEBA	17	18 DZIEŃ POCZTY POLSKIEJ
19	20	21 DZIEŃ BEZ SKARPETEK	22	23	24 MIĘDZYNARODOWE ŚWIĘTO ROWERU DZIEŃ ORIGAMI	25 DZIEŃ KUNDELKA
26 	27	28	29 	30	31 ŚWIĘTO DYNI	



W NASZEJ ŚWIETLICY ODBYWAJĄ SIĘ CIEKAWY ZAJĘCIA. UCZNIOWIE ROZWIJAJĄ TUTAJ SWOJE ZAINTERESOWANIA, MIŁO SPĘDZAJĄ CZAS, CZEKAJĄC NA ZAJĘCIA LUB NA POWRÓT DO DOMU/INTERNATU. SERDECZNIE ZAPRASZAMY!

Red.

Anna Sagan



„Jabłecznik ucierany” według przepisu Pani Ani, która uczy w Szkole Przysposabiającej do Pracy.

Wykonanie:

Formę wyłożyć papierem do pieczenia. Piekarnik ustawić na 180 stopni. Żółtka oddzielić od białek. Białka ubić na sztywną pianę, żółtka odstawić. Masło pokroić na kawałki, dodać cukier, ucierać razem przy pomocy miksera lub malaksera na jasną, puszystą masę (5-7 minut). Nie przestając ucierać, dodawać kolejno po jednym żółtku. Mąki wymieszać z proszkiem do pieczenia. Przy pomocy sita wsiać je porcjami do masy maślano - jajecznej. Po każdej porcji wymieszać wszystko przy pomocy miksera. Na końcu, przy pomocy łyżki lub szpatułki (nie mikserem) wmieszać w gęste ciasto pianę z białek. Na dno formy wyłożyć połowę ciasta, lekko wyrównać, wyłożyć na nie podprażone jabłka. Łyżką, punktowo wyłożyć na jabłka pozostałe ciasto i delikatnie wyrównać powierzchnię. Wstawić do całkowicie nagrzanego piekarnika i piec ok. 40- 45 minut.

Składniki:

**Słoik prażonych
jabłek - 800 gramów
1 szklanka mąki pszennej
1 szklanka mąki ziemniaczanej
1 szklanka cukru
2 łyżeczki proszku do pieczenia
6 jajek
250 g margaryny**




A.K

P
Ania



Światowy Dzień Zwierząt – święto obchodzone corocznie 4.X w dzień wspomnienia w Kościele powszechnym św. Franciszka z Asyżu, patrona zwierząt, ekologów i ekologii. Św. Franciszek w stosunku do człowieka i przyrody wyrzekł się chęci dominacji oraz wyznawał ideę braterstwa wszystkich stworzeń.



DEMOTYWATORY.PL

Oj, nie mogę
Oni wciąż szukają chomika!

internet

Zasoby internetu

Skład redakcyjny gazetki:

Redaktor naczelny: Joanna Knap-Kierepka

Redaktor tematyczny: Elżbieta Margol

Redaktor fotograf: Anna Sagan

Korekta tekstu: Paulina Matwij

Zapraszamy do współpracy uczniów i nauczycieli.