



Ala Wiszniowska, Hanna
Rudziak

**Zdrowych, spokojnych
i pogodnych świąt
całej społeczności
szkolnej
życzy**

Redakcja Zlepka



Nietypowe zwyczaje bożonarodzeniowe w Polsce

W Polsce są lub były ciekawe tradycje świąteczne, które warto poznać.

Kto rozdaje prezenty?

W większości Polski prezenty rozdaje święty Mikołaj, choć na Warmii i Mazurach mają do tego większe prawa, bo jest to dłużej kultywowane. W okolicach Wielkopolski wręcza je Gwiazdor, w Małopolsce - aniołek, na południu Polski rozdaje je Gwiazdka (ciekawe czym, skoro nie ma rąk), a na Górnym Śląsku - Dzieciątko.

Na Podhalu zamiast wesołych świąt, celebrujecie się swoją duszę. Nie można się cesać, ani używać ostrych narzędzi, by nie skrzywdzić swojej duszy. Do tego zapala się świeczki w oknach lub otwiera drzwi, by przyprowadzić dusze zmarłych do domu. Podczas Wigilii nie może upaść łyżka, bo jej upadek zwiastuje śmierć kogoś z rodziny.

Na Podlasiu gospodyni przygotowuje kutię, a gospodarz... kisiel na mące owsianej. Dawniej na Podlasiu zamiast choiny stawiało się snop nieomłóconego żyta w świętym kącie. Na Podlasiu w adwentowym czasie od końca XVIII wieku do dziś gra się na długich drewnianych trąbach pasterskich. W tym regionie trzeba zasiadać do stołu w kolejności od najstarszego do najmłodszego, ponieważ w takiej kolejności się umrze, a jedzenie zawsze zaczynało się od kutii. Po wstaniu od stołu, nie sprzątało się, by dusze zmarłych mogły się najeść.

Na Śląsku gotuje się zupę rybną na głowach karpia, zupę tę się je raz do roku. Wigilię nazywa się Wilio, jest najważniejszą częścią Bożego Narodzenia. Mówi się, że: „Jakiś we Wilio, takiś cały rok”. Jak wspominałam o Dzieciątku, to by ono mogło wejść do domu, uchyla się okno. Podczas łuskania karpia trzeba odłożyć kilka łusek, aby w Wigilię włożyć pod obrus portfel z owymi łuskami.

W województwie pomorskim czasem wieszano się drzewko wigilijne tuż przy suficie w pokoju, gdzie stał stół świąteczny. Na choince wieszano łańcuchy ze słomy. Dzieci nie siedziały z dorosłymi przy stole, dla nich jest osobny stół zwany „ryczką”. Na choince wieszano się chlebowe ciasteczka w kształcie zwierząt domowych. W domu, na podłodze rozsypuje się siano, zwyczaj ten ma spowodować dawanie więcej mleka przez krowy.

Dawniej na Dolnym Śląsku mogły być na stole tylko rzeczy pochodzące z sadu, ogrodu, wody, lasu i pól. W ten dzień nie można było niczego pożyczać i dlatego też były czasem dozwolone drobne kradzieże. Nie zamiatano po Wigilii, bo tymi okruszkami miały się pożywić anioły. O północy panny wychodziły przed dom i nasłuchiwały szczekania psów. Z tej strony, z której zaszczekał pies, miał przyjść młodzieniec – przyszły mąż. Wierzono, że im większy karp, tym większe szczęście.

Hanna Seweryniak

Przepis na udane święta

Potrzebujesz:

- Dobre jedzenie (pierogi z kapustą i grzybami, barszcz, pierniczki itp.)
- „Kevin sam w domu”
- Choinka i dekoracje świąteczne (łańcuchy, bombki itp.)
- Śnieg
- Rodzinka

Przygotowanie:

Ustaw choinkę, ubierz ją i porzostawiaj dekoracje. Czekaj na rodzinę (w tym czasie możesz wyjść na śnieg). Gdy rodzina przybędzie, obejrzyjcie „Kevina samego w domu”, zając się potrawami.

Hanna Seweryniak



Pyszne pierniczki z kuchni mamy

Składniki:

- 500 g mąki pszennej
- 120 g masła
- 180 g cukru
- 3 łyżki miodu
- 2 jajka 2 łyżki gęstej śmietany 18% jeżeli ciasto się rozsypuje
- 1 łyżka kakao
- 6-8 łyżeczek przyprawy do piernika (to zależy jak intensywna jest)
- 2 łyżeczki sody oczyszczonej + 1 łyżka ciepłej wody do rozpuszczenia

Masło, miod, cukier, kakao, oraz przyprawę korzenną podgrzewać, ciągle mieszając aż składniki się rozpuszczą. Zdjąć z ognia, do masy dodać 200 g mąki i zmiksować. Odstawić do wystygnięcia. Następnie dodać jajka, śmietanę, resztę mąki i sodę rozpuszczoną w wodzie. Zagnieść ciasto, aż będzie gładkie i błyszczące. W razie potrzeby, odłożyć na 30 minut do lodówki, żeby zgęstniało, będzie lepiej wałkować. Ciasto rozwałkować na podsypanej mąką stolnicy na grubość 05 - 06 mm (im pierniczki grubsze, tym smaczniejsze) wykrawać za pomocą foremek. Piec w temperaturze 170°C przez 8 -9 minut Po wystygnięciu polukrować niezbyt gęstym lukrem.



QUIZ JAK BARDZO LUBISZ ŚWIĘTA?

Za każdą odpowiedź *tak* przyznaj sobie jeden punkt

1. Czy kiedykolwiek oglądałeś/aś *Kevina samego w domu*?
Tak/Nie
2. Czy ozdabiasz swój pokój na święta?
Tak/Nie
3. Czy jeździsz kupować choinkę?
Tak/Nie
4. Czy lubisz ubierać choinkę?
Tak/Nie
5. Czy lubisz śpiewać kolędy?
Tak/Nie
6. Czy lubisz świąteczne piosenki?
Tak/Nie
7. Czy co roku masz pomysł na prezent świąteczny?
Tak/Nie
8. Czy pomagasz mamie, cioci lub babci w kuchni przy gotowaniu potraw wigilijnych?
Tak/Nie
9. Czy zawsze próbowałeś dwunastu potraw?
Tak/Nie
10. Czy masz świąteczne ubrania?
Tak/Nie

Podlicz punkty i sprawdź jak lubisz święta

- Jeśli masz od 0 do 4 punktów to znaczy, że nie lubisz świąt wolałbyś aby zniknęły z kalendarza.

- Jeśli masz od 5 do 7 punktów to znaczy, że trochę lubisz święta, ale wolałbyś ich nie obchodzić.


- Jeśli masz od 8 do 10 punktów to znaczy, że uwielbiasz święta masz kompletnego bzika na ich punkcie.

CO NA PREZENT?


Co na prezent?

To częste pytanie zadawane przed świętami. Dobre pomysły podsunę wam ja ;).

Rodziców na pewno uszczęśliwi foto kalendarz, książka lub i nawet płyta. Dla dziadków książka, wygrawerowane przedmioty kuchenne albo i własnoręcznie zrobioną kartkę świąteczną. Wujkowie a co im. Hmm... A może śmieszny kubek, dla wujka płyta ulubionego zespołu, dla cioci pudełko na skarby. Jeszcze kuzyni i rodzeństwo. Kuzynom planszówki, gry na komputer, farbki lub kredki, a dla rodzeństwa w sumie to samo.



Barszcz bez
uszek



Barszcz z

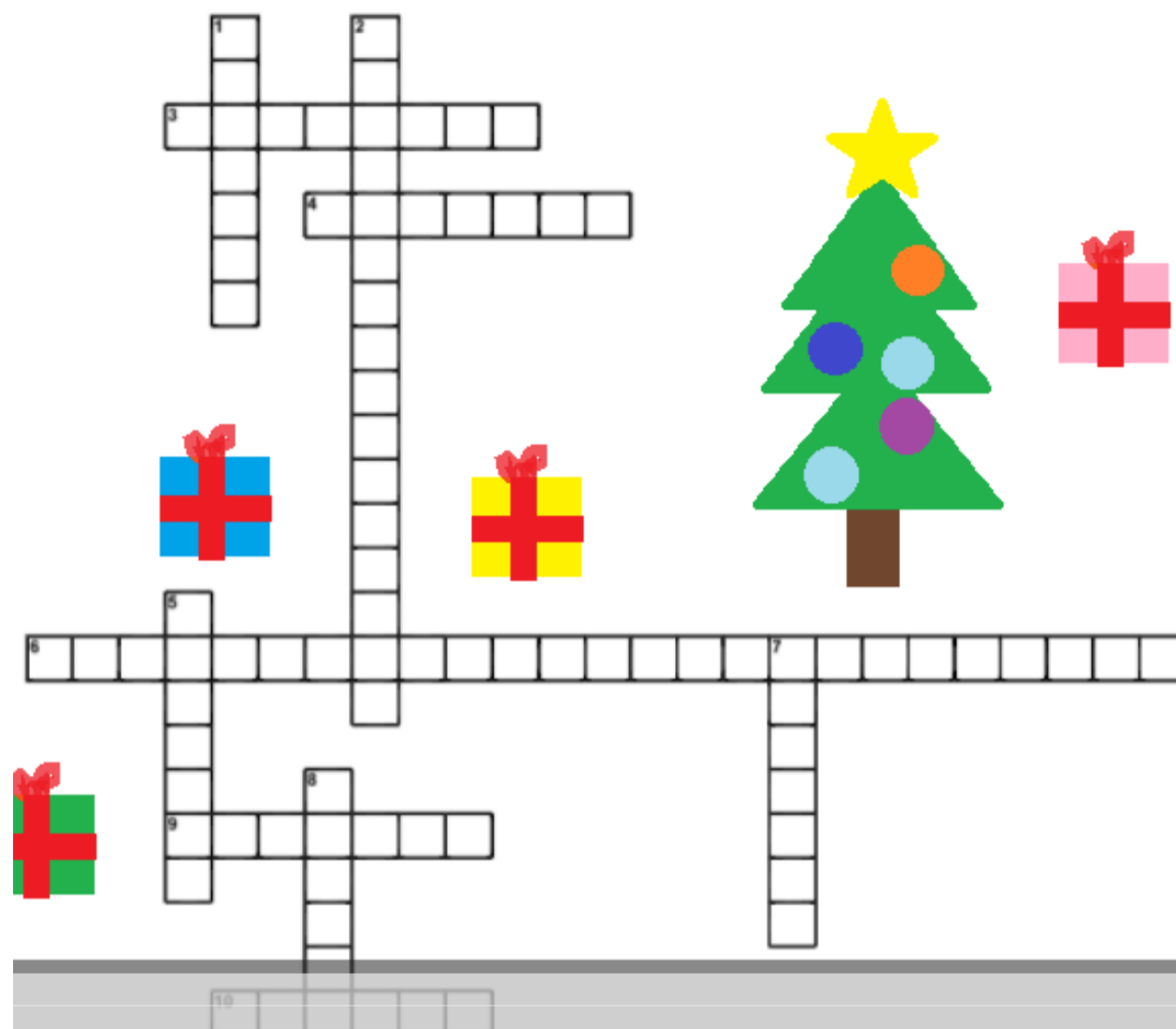
Ala Wiszniowska, Hanna
Rudziak



Ala Wiszniowska



Ala Wiszniowska

*Poziomo:*

3. Tam urodził się Jezus
4. Osoba przebrana na czerwono
6. zawsze puste.
9. Na jej czubku wisi gwiazdka.
10. Odgrywa się tam scenka narodzenia Jezusa.

Pionowo:

1. Często z Kapustą i grzybami
2. Liczy cztery świece.
5. Zupa podawana z pierogami.
7. Często po kolędach rozdawane.
8. Dawane pod obrus.

Igor Marciniak, Hanna
Rudziak



ZLEPEK Gazeta Uczniów Szkoły Podstawowej nr 4 im. Janusza Korczaka w Chojnowie
ten nr przygotowali: Alicja Wiszniowska, Hanna Seweryniak, Hanna Rudziak, Igor Marciniak,
opiekun: Beata Wawrzeńczyk