




Zima

B.K.

## MAGIA LISTOPADA MOŻE NAS ZASKOCZYĆ



Klasa 1b

B.K.



2b

A.R.



Klasa 3e

K.S.





1c

MW



2d

MW



2c

MW



## MIĘDZYNARODOWY DZIEŃ POSTACI Z BAJEK

" Bajka przenosi nas w takie miejsce, gdzie każdy może zostać bohaterem, a bestia przemienia się w księcia. Zatracam się w tej bajce i odnajduję na nowo"

[Kristin Hannah](#)



W poniedziałek, 7 listopada najmłodszy w naszej szkole spełnili marzenia i zamienili się w ulubione postacie z bajek ! Nie zabrakło więc: księżniczek, superbohaterów, magicznych zwierząt i wielu, wielu innych ! Dzieci rozpoznawały postacie, uzupełniały krzyżówki i tańczyły do znanych piosenek z bajek. To był naprawdę bajkowy dzień.



3d

MW



3c

MW

**Święto niesie za sobą nie tylko chęć docenienia bajek, ale i wartości edukacyjne. To dobra okazja, aby rozwijać wyobraźnię i pamięć.**

**Notatka: Magdalena Wilczyńska**



Labo

K.K.

## ZACZAROWANA LEKCJA PANI KAROLINY I PANI ANI



Labo

A.R.

7 listopada nasza szkoła zamieniała się w prawdziwe laboratorium. Nie każdy wie, że nauczyciele uczący w naszej szkole mają również doświadczenie w innych zawodach. W tym dniu uczniowie klasy 2b mogli poznać zawód laboranta. Sala lekcyjna zmieniła się w prawdziwą pracownię. Uczniowie pracowali w fatuchach laboratoryjnych i rękawiczkach. Pracowali na szalkach Petriego, probówkach, zlewkach, statywach, pipetach, nie brakowało również strzykawek.



Labo

K.K.

Tego dnia nie brakowało wrażeń. Zbadano również wpływ na zachowanie cząsteczek wody ciśnienia. Jak się okazało woda nawet z dziurawej butelki nie zawsze wypłynie. Uczniowie tworzyli także tęczę, jednak nie na niebie, a właśnie w wodzie. jedno jest pewne nauka bez zabawy i praktykę jest najfajniejsza. Wszyscy uczniowie perfekcyjnie wykonali doświadczenia i ukończyli pierwszy w ich życiu kurs na laboranta. To był fascynujący dzień.

**Wychowawca: Karolina Kawa**

Te wszystkie przybory służyły uczniom do badania właściwości wody. Uczniowie określali jej stany skupienia. Za pomocą zmysłów opisywali wodę w szklanych zlewkach. Badano stopień rozpuszczalności substancji w wodzie. Uczniowie podejmowali próbę oczyszczania brudnej wody za pomocą węgla leczniczego. Czego nie wiedzą wszyscy rodzice, tego dnia nie brakowało w sali słodkości. Służyły one jednak nie do jedzenia, a do sprawdzania szybkości rozpuszczalności w wodzie cukrów.



Labo

K.K.



Labo

A.R.



Labo

A.R.



Labo

A.R.



Labo

A.R.

## ŚWIĘTUJEMY JEDENASTEGO LISTOPADA DZIEŃ NIEPODLEGŁOŚCI



Wystawa 3d

B.K.


Listopad to miesiąc, w którym często wracamy pamięcią do minionych czasów. Nasi przodkowie musieli stawać do walki, żebyśmy my mieli możliwość żyć w wolnym kraju. Nasza Ojczyzna przez 123 lata była pod obcym panowaniem. Prusy, Austria i Rosja dokonały zaboru naszych ziem, ale nie zdołali odmienić serc Polaków. Ci zawsze pamiętali o swojej polskości i dbali o to, żeby ich dzieci wiedziały, że naród nie zginął. Stąd pochodzą słowa naszego hymnu "Jeszcze Polska nie zginęła, póki my żyjemy". My jesteśmy wdzięczni naszym pradziadkom za ich poświęcenie. Każdego roku 11 listopada uroczystość obchodzimy Święto Niepodległości ucząc się patriotycznych postaw. W czwartek 10 listopada o godzinie 11:11 uczniowie we wszystkich salach lekcyjnych odśpiewali hymn państwowy w postawie na baczność. Klasa 3d wraz z wychowawcą przygotowała piękną wystawę tematyczną widoczną na zdjęciu. Inne klasy też zaprezentowały gazetki tematyczne przed swoimi salami. Pomysły były zaskakujące. Wszystko można ubrać w barwy narodowe :). Piątek 11 listopada był dniem wolnym. Wszyscy świętowali z rodzinami w domach. Niech żyje wolna Ojczyzna!

**Bogna Kotwińska**



Gazetka

B.K.



Gazetka

B.K.



## Jak mama w lekcjach pomagała i świetne pomysły miała!

"Kreatywca" - miejsce pełne ciepła, magii i artystycznej atmosfery. Klasa 3e została przyjęta niezwykle radośnie przez panią Klaudję Pastusiak "Kreatywcę", która przygotowała dla uczniów wyjątkowe warsztaty, podczas których uczniowie zmalowali barwne i fikuśne kleksy na białych koszulkach. To była wspaniała zabawa z farbami. Kompozycje, chociaż przypadkowe to jednak otrzymane wzory zaskakujące. dzieci chciały wybrać najpiękniejsze koszulki, ale stało się to niemożliwe, ponieważ każda była doskonała. Listopad nabrał rumieńców a uczniowie odkryli w sobie prawdziwego ducha artysty.

*wychowawca: Karolina Stodolna*



Uściski droga "**Kreatywco**" i do zobaczenia na świątecznych warsztatach.

**DZIĘKUJMY 3E !!!**



## BIBLIOTECZNE NOWOŚCI

Ziemniaku jesteś smaczny, owalny,  
zdrowy, żółty i brązowy. **NIKODEM**  
Ziemniaczku, jesteś pyszny i słodki.  
Rośniesz pod ziemią i jesteś bardzo brązowy.  
Bardzo Cię lubię, zwłaszcza jak robię z Ciebie  
frytki. **OLA**  
Szlachetny ziemniaku,  
jak Cię upiekę to jesteś smaczny.  
A kiedy dodam do tego soli smakujesz przepysznie.  
**PAWEŁ**

Ziemniak jest okrągły.  
Ziemniak ma kropki.  
Ziemniak jest żółty.  
Ziemniak jest twardy.  
Ziemniak jest pyszny.  
**TOSIA**



## Krótkie wierszyki wychwalające "ZIEMNIAKA" przygotowane przez uczniów klasy 2c, pod kierunkiem pań: Magdy Riske i Honoraty Zasady.



**Uczniowie klas starszych uczestniczyli w konkursie poetyckim pt. "Ziemniaku! Ty jesteś jak zdrowie".****Natomiast dzieci z klasy 2c stworzyli krótkie wierszyki wychwalające zalety i przeznaczenie ziemniaka.**

Ziemniak jest przepyszny i dobry,  
żółty, okrągły i rośnie w ziemi.  
Jest brązowy i surowy.  
Bury, ciepły i smaczny.  
Lekki i surowy oraz bardzo zdrowy.

**ALICJA**

Kochany ziemniaku,  
jesteś okrągły i soczysty, żółty jak słońce.  
Smaczny, taciaty i miękki jak piłka.  
A jak się Ciebie wyciągnie z ziemi  
to jesteś jak czekolada.

**ALAN**

Ziemniak jest twardy, mały i w kropki.  
Może być ugotowany i upieczony.  
Ziemniak jest pyszny, lekki i słodki.  
Można z niego zrobić przeróżne dania.

**MILENA**

Ziemniaku jesteś zdrowy i przepyszny.  
Twardy, brudny, żółty i owalny  
i rośniesz w ziemi.  
Można zrobić z Ciebie frytki i zapiekane  
ziemniaczki.

**SEBASTIAN**

Żółty ziemniaku jesteś bardzo zdrowy i bardzo  
pyszny.  
Okrągły na surowo, bardzo twardy i brudny.  
Zaś upieczony pyszny i ciepły i bardzo żółty.

**EMILIA**

Ziemniaku jesteś twardy i można Cię upiec.  
Chcę Cię upiec, zapraszam do piekarnika.

**MAKSYMILIAN**

Ziemniak jest pyszny.  
Ziemniak jest twardy.  
Ziemniak jest okrągły.  
Ziemniak jest brązowy.

**MALWINA**

*Mój ziemniak kochany*

Ziemniak jest pyszny, przepyszny i dobry.  
Moja mama Cię pokroi na kawałki  
i włoży do piekarnika, będziesz pyszną frytką.

**KORNELIA**

Ziemniak jest pyszny i okrągły.  
Ziemniak jest twardy. Ma kolor żółty  
i kropki. Ziemniak rośnie w ziemi.

**NADIA**

O ziemniaku jesteś pyszny i czasem miękki,  
a czasami zbyt twardy.

**GABRYZIA**

Ziemniak jest zdrowy i wiem jak rośnie.  
Na początku wkop ziemniaka do ziemi i poczekaj 10  
dni jak wyrośnie.  
Następnie obserwuj jak rośnie. Powodzenia.

**IWO**

Ziemniaku- bulwo jesteś;  
strasznie twardy, lekki, smaczny i żółty.

**MIKOŁAJ**

Przyszedł ziemniak do lasu i powiedział zwierzętom,  
słuchajcie:  
- Jestem przepyszny, twardy i kulisty.  
Zwierzęta się zdziwiły i niespodziewanie go zjadły.

**ANTEK**

Ziemniaku, idą ludzie.  
Pewnie kupią Ciebie i wykorzystają w zupie.

**JAGODA**

Ziemniaku jesteś twardy i przepyszny.  
Rośniesz w ziemi.  
Jesteś najsmaczniejszy, żółty i okrągły.  
Też słodki i brązowy. KAJETAN  
Ziemniak jest słodki, lecz czasami odlatuje  
skrzydłami do piekarnika.  
W połączeniu z sosem kurczakowym wychodzi  
przepysznie.

**NELA**

Ziemniak jest zdrowy, pyszny, żółty i jadalny.  
Można upiec go w piekarniku, czy na patelni  
albo ugotować w garnku.  
Z sosem smakuje przepysznie.

**WIKTORIA**

Wspaniały ziemniaku, rosnący w ziemi.  
Choć jesteś warzywem, to innym niż wszystkie.  
Taki Tyś pyszny!  
Chętnie Cię zjem!

**MALWINA**

Przepyszny ziemniaku: żółty i słodki,  
jesteś surowy, a jak do piekarnika Cię włożę.  
to na kolację chętnie zjem.

**ZUZIA**

Klasy 1 uczyły się kodowania z aplikacjami na płycie CD. Wskazywały drogę misiom do miodu, myszkom do sera i Ufoludkom na planetę. Dali radę!




Zadanie 1

B.K.

## LISTOPAD MIESIĄCEM KODOWANIA W KLASACH 1-3

W tym roku siła kodowania spadła na klasy 3. Każda klasa przygotowała klucz do kodowania, a później uczniowie kodowali informacje o różnych listopadowych świętach dla kolegów z innych klas 3. Następnie klasy wymieniły się zakodowanymi kartami i odkodowywali przygotowane zadania. Później decydowali, które zadania chcą wykonać. 3c i 3b piszą bajki, 3d zrobiła plakat o zdrowym odżywianiu.




Klasa 3d

J.B.



Czekamy jeszcze na pomysły pozostałych klas 3. Napisane bajki i inne wypracowane materiały pokażemy Wam w kolejnych numerach Pieguska. Obserwujcie!

Klasy 2 przygotowują się do poznania programu Scratch. To dobra okazja by zostać małym programistą. Czy wydawanie komend Duszkom będzie łatwe?



Zadanie 2

B.K.




## 21 Listopada obchodziliśmy Dzień Życzliwości



3b i 3d

G.R.





## ANDRZEJKOWE WRÓŻBY W KLASIE 2C



Andrzejkowe zabawy zaczęto organizować dawno temu, kiedy nie było jeszcze prądu i długie jesienne wieczory umilano sobie różnymi zabawami. Tradycja zabawy andrzejkowej jest tak popularna, że przetrwała do dzisiejszego dnia.

W klasie 2c postanowiliśmy również przygotować wróżby i spędzić czas na miłej zabawie.

Każdy z uczestników miał bilet wstępu, który przygotowaliśmy na lekcji techniki.

Zadaniem każdej osoby było zaliczenie siedmiu wróżb :

1. Serce z wypisanymi imionami.
2. Kręcenie butelką, a wokół kartki z niespodziankami.
3. Rzuty do miski z wodą- za jeden, dwa lub trzy cukierki.
4. Ustawianie butów w rzędzie.
5. Kim będę?- losowanie karteczek z zawodami.

6. Magiczny słoiczek. Malwina samodzielnie przygotowała 25 karteczek z miłym przekazem, a jedna z nich była niespodzianką -lizak.

7. Losowanie kolorowych kótek- każdy kolor miał inne znaczenie.

Na zakończenie każdy otrzymał ciasteczko z niespodzianką- wypiek Malwiny mamy.

*I ja tam byłam – wychowawca Honorata Zasada*





1b

K.Ł.



Misie

K.Ł.


## Dzień Pluszowego Misia

A cóż to za nowi uczniowie przyszli do naszej szkoły? To pluszowe misie siedzą w szkolnych ławkach. Dzisiaj 25 listopada dzieciom towarzyszyły ich ulubione misiowe maskotki. Jedne były malutkie, inne ogromne. Wszystkie bardzo kochane. Ciekawe czy misiom podobał się pobyt w szkole, bo nam z nimi było bardzo wesoło?!



Miś

K.Ł.



Misie

K.Ł.

# STOPKA REDAKCYJNA

*Uczniowie i nauczyciele edukacji wczesnoszkolnej  
w Szkole Podstawowej nr 11 im. Królowej Jadwigi  
w Dole*