

# WIELKANOCNY STÓŁ



Wielkanocna dekoracja stołu podkreśli świąteczną atmosferę. Warto zadbać o eleganckie nakrycie i dodatki, które stworzą wielkanocną aranżację. Sprawdzą się wiosenne akcenty,

takie jak kompozycje ze świeżych kwiatów, czy stroiki. Na wielkanocnym stole nie powinno zabraknąć pisanek, rzeźuchy, kwiatów czy kurczaczka. Zadbajcie też o tekstylia - obrus i ładnie złożone

serwetki. Dobierzcie kolorystycznie dodatki i materiały, tak by aranżacja wielkanocnego stołu była harmonijna i dopasowana do stylu wnętrza. Niezależnie od trendów - większość

pomysłów na wielkanocne stoły jest zawsze na czasie!

Wszelkie ozdoby, dekoracje i drobiazgi podkreślają atmosferę tego okresu. Warto zatem zadbać o każdy detal...

Mamy więc nadzieję, że dodatek specjalny do tego wydania przypadnie Wam do gustu... i stołu!

**WESOŁEGO  
ALLELUJA!**

BIS



A PO LUTYM MARZEC SPIESZY,  
KONIEC ZIMY WSZYSTKICH CIESZY.

21 MARCA

TEGO DNIA ROZPOCZĘŁA SIĘ KALENDARZOWA WIOSNA. HURRA!

KWIECIENŃ PLECIENŃ, BO PRZEPLATA  
TROCHĘ ZIMY, TROCHĘ LATA.

1 KWIETNIA

PRIMA APRILIS – TEGO DNIA ROBIMY SOBIE ŻARTY!

Ale zrobiłam kawał tacie! Pomogła mi ciocia. Kiedy tata wrócił z pracy, powiedziałam mu, że stała się straszna rzecz, bo zapomniał o wczorajszych urodzinach cioci Ewy. Był tak zakręcony, że mi uwierzył. Złapał za telefon i zaczął przeproszać ciocię, i składać jej życzenia. A wtedy my z ciocią krzyknęłyśmy mu: „Prima aprilis, uważaj, bo się pomylisz!”



1 KWIETNIA

MIĘDZYNARODOWY DZIEŃ PTAKÓW

Początek kwietnia to bardzo aktywny czas dla ptaków. Jedne karmią swoje pisklęta, inne wysiadują jaja lub je składają. Jeszcze inne dopiero wracają z zimowisk. Dookoła nas rozbrzmiewają ptasie trele – wsluchaj się w nie!☺

Wesołych  
Świąt!



9 KWIETNIA  
WIELKANOC



10 KWIETNIA  
LANY PONIEDZIAŁEK






## ROZGADANE ZWIERZAKI



# WIELKANOCNE POGADUCHY




GDYBY  
NIE MY,  
WIELKA  
KLAPA  
BY BYŁA.  
BO CZY  
KTOŚ  
WIDZIAŁ  
WIELKANOC  
BEZ  
JAJEK?!




Moje drogie  
panie kury, czas  
zabrać się do pracy.  
Ludzie czekają! Lada  
moment trzeba będzie  
malować pisanki.



PRZEPRASZAM,  
TO JA JESTEM  
PRAWDZIWĄ  
WIELKANOCNĄ  
GWIAZDĄ. BEZ  
ZAJĄCZKA NIE MA TEGO  
ŚWIĘTA, PRAWDA?!



JA TEŻ BYM  
CHCIAŁA, TEŻ  
JESTEM ŻÓŁTA.



JAKBY MAMA  
PYTAŁA,  
TO WSKOCZYŁEM  
DO WIELKANOCNEGO  
KOSZYKA.



## WIEM, JAK TO ZROBIĆ

# Piękna i smaczna wielkanocna dekoracja

Nie jest łatwo zapisać wyraz

„rzeżucha”

– tyle tu ortograficznych pułapek, ale to zdrowe warzywo, którym dekorujemy wielkanocny stół.

Rzeżuchę od najdawniejszych czasów uprawiano jako warzywo. Można dodawać ją do zup, sosów, surówek, sałatek. Nadaje się też do kanapek. Jest smaczna i zdrowa, bo zawiera mnóstwo witamin.

## JAK WYHODOWAĆ WŁASNĄ RZEŻUCHĘ?

### POTRZEBNE BĘDĄ:

- Nasiona rzeżuchy – można je kupić w sklepie ogrodniczym.
- Niewielkie naczynie do namoczenia nasion.
- Puste i czyste skorupki po jajkach.
- Zwilżone płatki kosmetyczne, wata, bibuła lub lignina.
- Zraszacz.





## SPOSÓB WYKONANIA:

1. Nasiona wysyp z opakowania do niewielkiego naczynia i zalej wodą tak, aby zakryła wszystkie nasionka.
2. Odczekaj kilka godzin – nasiona wypuszczą w tym czasie „śluz”.
3. Skorupki jajek wyłóż zwilżonymi płatkami kosmetycznymi, watą, bibułą lub ligniną.
4. Wcześniej namoczone nasiona rozłóż na podłożu.
5. Skorupki z wysianą rzeżuchą ustaw w jasnym i ciepłym miejscu. Pierwsze kiełki pojawią się już następnego dnia po wysianiu.
6. Codziennie rzeżuchę spryskuj wodą lub podlewaj.
7. Na skorupkach namaluj czarnym markerem śmieszne buźki. Możesz też przykleić plastikowe oczka. Farbami można pokolorować wyciążkę.

### CZAS:

Aby cieszyć się rzeżuchą na wielkanocnym stole, wystarczy wysiać nasiona 7-10 dni wcześniej.



## JAJKO W KULTURZE I NAUCE

### ARCHITEKTURA



Budynek mający kształt jaja zajmuje mniej miejsca, co wpływa na obniżenie zużycia energii elektrycznej.

### DIETA I KULINARIA



Jajko to źródło witamin z grupy B, a także A, D, E, K i PP. Są w nim także dobrze przyswajalne żelazo, fosfor i wapń.

### FIZYKA



Jajko jest bardzo wytrzymałe. Może utrzymać ciężar nawet 150 kg!

### KOSMETYKI



Jajko dodane do domowych kosmetyków nawilża, oczyszcza i wzmacnia skórę, włosy oraz paznokcie.

### SZTUKA



Przykładem są jajka Fabergé. Pierwsze z nich powstało w 1884 roku. W sumie wykonano ich ok. 54.

### TRADYCJA



Najstarsze pisanki na świecie mają ok. 5 000 lat i pochodzą z Asyrii. W Polsce pojawiły się pod koniec X wieku.

### OBRZĘDY



W starożytnym Egipcie i Rzymie jajka wkładano do grobowców – symbolizowały nadzieję na powrót do życia.



### Czy wiesz, że...



Papież ma swój własny kurnik w Castel Gandolfo, letniej rezydencji papieskiej.



# JAJKO

## nie tylko na wielkanocnym stole

### CO BYŁO PIERWSZE? JAJKO CZY KURA?

Nad tym pytaniem głowili się i niezmiennie głowią filozofowie oraz naukowcy z różnych zakątków świata. I chociaż nikomu nie udało się ostatecznie rozwiązać tej dziejowej zagadki, jajko niezmiennie pobudza wyobraźnię artystów, architektów, jubilerów czy kucharzy.

### MILIONY DOLARÓW ZA JEDNO JAJKO

Bajecznie drogie i misternie wykonane ze złota, srebra, masy perłowej, zdobione diamentami, rubinami, szafirami, szmaragdami i kryształami. Carskie jajka Fabergé to jubilerskie arcydzieła, które budzą podziw i pożądanie niejednego kolekcjonera. Jajka, zamawiane raz w roku na Wielkanoc przez samego cesarza, wykonywano w pracowni nadwornego jubilera Romanowów – Petera Carla Fabergé. Pierwsze jajko powstało na zlecenie Aleksandra III, który chciał stworzyć dla swojej żony wyjątkowy prezent. Mikołaj II kontynuował rodzinną tradycję. Co ciekawe, zawartość jajka – aż do momentu jego otwarcia – była trzymana w tajemnicy. „Jajko koronacyjne”, stworzone w 1897 roku, to najpiękniejsze i najdroższe ze wszystkich egzemplarzy. Dekoracja jubilerskiego dzieła nawiązywała do cesarskiej koronacji Mikołaja II, zaś w chwili wykonania jego wartość wynosiła 5650 rubli.

**W 2004 roku jajko wyceniano na kwotę 18-24 milionów dolarów, zaś dzisiaj specjaliści twierdzą, że jest warte już ponad 50 milionów dolarów.**

Do dziś zachowało się nieco ponad 40 jajek Fabergé, zaś szczęśliwą posiadaczką kolekcji trzech dzieł była brytyjska królowa Elżbieta II.


### SZKOCI POŻYCZAJĄ OD SĄSIADA... DWA JAJKA

Podobno każdy szkocki przepis zaczyna się od słów: „**Pożycz od sąsiada szklankę mąki i dwa jajka**”. I już te dwa produkty dają każdemu kucharzowi olbrzymie pole do kulinarnych popisów. Jajka można podać na co najmniej 30 sposobów! Nie licząc oczywiście dań, w których jajko nie gra głównej roli, jednak trudno wykluczyć je z przepisu.

Skorupki jaj można wykorzystać do celów kosmetycznych i kulinarnych. W jaki sposób? Wystarczy wrzucić **skorupkę jaja do mielonej kawy w trakcie jej parzenia**. Dzięki temu kawa będzie mniej gorzka i lepsza w smaku!



Pomóż matemu króliczkowi dotrzeć do wielkanocnego koszyczka,  
a potem pokoloruj obrazek.



WESOŁYCH ŚWIĄT  
ŻYCZY  
SZKOLNY DZWONEK BIS