


JESIENNY CZAS...



Za oknami już szara jesień. Opadły kasztany i liście. Dużymi krokami zbliżają się święta Bożego Narodzenia. Od września wydarzyło się w naszej szkole wiele ciekawych rzeczy. Zapraszamy Was do lektury...



Ciekawostki w numerze!!!

Witamy wszystkich jesienią. Mamy dla was wiele ciekawych nowości. Obok znanych Wam tematów, takich jak aktualności z naszej szkoły, pojawił się blok ciekawostek naukowych, kulinarnych przepisów i modnych fryzur. Wrócił też sport...

Zapraszamy chętne osoby z klas IV do współpracy w kółku dziennikarskim. Zajęcia odbywają się w piątki na 7 lekcji w sali komputerowej:)

Dzień Edukacji Narodowej za nami...

Tegoroczne święto pracowników szkoły upłynęło pod hasłem koncertu życzeń. Każdy pracownik otrzymał życzenia z różą i piosenką. My też dołączamy się do tych życzeń!!!



Nasz wyjazd na " zieloną szkołę " do Jarnołówka.



kl.V

red

Drugiego dnia wspinaliśmy się na Biskupią Kopę - najwyższy szczyt gór Opawskich. Na górze była wieża widokowa, z której podziwialiśmy krajobrazy. Następnie nasz hotel zorganizował imprezę z okazji Dnia Chłopca. Zakończyła się o 22:00, a później wszyscy poszliśmy spać. Trzeciego dnia, po tym jak zjedliśmy śniadanie, poszliśmy do pana, który opowiedział nam bardzo dużo o Górach Opawskich. Następnie zorganizowane były podchody. Wygrała grupa druga. Później mieliśmy w-f. Po nim było ognisko. W czwarty dzień rano poszliśmy na "apel pożegnalny", a następnie pojechalśmy do domu. Zielona Szkoła była udana. Warto było tam pojechać.



"piekielko"

red.



Kopa Biskupia

red

Pierwszy raz w historii naszej szkoły uczniowie wyjechali na "zieloną szkołę".

29 września my uczniowie klas V wyjechaliśmy na "zieloną szkołę" do Jarnołówka. Byliśmy tam 4 dni. Dojechaliśmy tam lokalną komunikacją. Po dotarciu na miejsce zameldowaliśmy się w DWD "Karolinka". Po obiedzie udaliśmy się na spacer po okolicy. W jego trakcie poznaliśmy historię Jarnołówka i jego legendy. Wieczorem odbyły się zajęcia socjo - terapeutyczne.



na placu

red.

Pyrek w naszej szkole

Niedawno odbyło się spotkanie klas 1-3 z Pyrkiem. Przeprowadziliśmy wywiad z dziećmi z klasy 2 a. Spytaliśmy ich, jak im się podobało. Odpowiedziały, że bardzo podobał im się Pyrek. Następne nasze pytanie brzmiało: Czego dowiedzieliście się podczas spotkania? Mówiły, że była mowa o zasadach bezpieczeństwa na drodze i jak należy się zachowywać w samochodzie. Nauczyły się chodzić po lewej stronie jezdni. Powiedziały, że dużo się dowiedziały.



sierżant Pyrek

red.

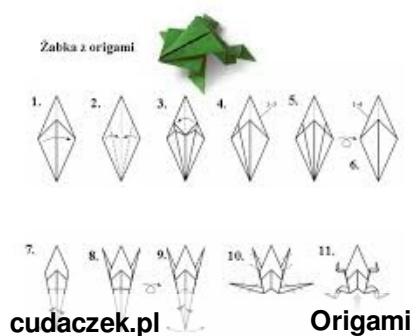
Spotkanie z Pyrkiem było również tematem naszej rozmowy z Panią Pedagog. Spytaliśmy Panią, co o tym sądzi i czy podobało jej się to. Oto co nam odpowiedziała: Myślę, że to było ciekawe spotkanie, bo zaangażowaliśmy w to ucznia. Mnie to się bardzo podobało. Nasze ostatnie zdanie do Pedagoga brzmiało tak: Czego Pani zdaniem dzieci się nauczyły? -Wszystkiego co jest związane z bezpieczeństwem poza szkołą i domem. Pewnie zastanawiacie się, czemu akurat Pyrek? Ponieważ pochodzimy z Wielkopolski.

Kaufland

Mhh...


Origami - sztuka składania papieru

Origami to tradycyjna sztuka składania papieru, którą zna każde japońskie dziecko. Dziś pokazujemy jak krok po kroku zrobić z kartki papieru żabę. DIY Krok po kroku schemat żabki z origami:



cudaczek.pl

Origami



cudaczekpl

Gotowa Żabka

TERAZ TROCHĘ HUMORU

- Nie ma pan prawa jazdy, koła są nienapompowane, niezapięte pasy, w rękę puszka piwa.
- Do jutra!
- Co to ma znaczyć?
- Moment, panie władzo, przez telefon rozmawiam.

Policjant: Czy wie pan jaki jest powód zatrzymania?
Kierowca: Tak! Chce pan sprawdzić jaki jestem wysoki.
P: Proszę wysiąść z samochodu.
K: Mówiłem!!

Przepis na babeczki czekoladowe

Składniki na babeczki:

140g masła
60g poszatkowanej gorzkiej
1/2 szklanki dobrego ciemnego
kakao
3/4 szklanki mąki
1/2 łyżeczki sody
1/2 łyżeczki proszku do pieczenia
2 duże jajka
3/4 szklanki cukru

1/3 łyżeczki aromatu waniliowego
szczypta soli
1/2 szklanki śmietany 12% lub 18%

Sposób wykonania:

1. Do rondelka z grubym dnem włożyć masło i czekoladę, podgrzewać mieszając, aż składniki się roztopią. Zdjąć z ognia, dodać kakao i wymieszać dokładnie łyżką do połączenia składników. Masę odstawić do ostygnięcia.
2. Mąkę przesiać i wymieszać z proszkiem do pieczenia oraz sodą.
3. Do jajek dodać cukier, aromat i sól, dokładnie wymieszać do połączenia składników. Wlać przestygniętą masę czekoladową i wymieszać łyżką.

4. Do masy dodać 1/3 mąki i zamieszać. Wlać śmietanę, wymieszać. Dodać resztę mąki i krótko wymieszać łyżką do połączenia składników.
 5. Ciasto przełożyć do papierowych foremek na muffinki lub na blaszkę posmarowaną masłem i posypaną mąką.
- Piec przez około 20-21 minut na funkcji termoobieg w temperaturze 160oC (na funkcji góra-dół 180oC). Jeśli będziemy piec dłużej, babeczki będą bardziej suche, więc radzę trzymać się 21 minut. Podawać przestygnięte. Udanych wypieków:)

Można je również ładnie udekorować posypując cukrem pudrem, polewając lukrem, posypując kolorową posypką lub malując pisakami spożywczymi. Oto pomysły, jak można udekorować.

Messi:

Messi to jeden z najlepszych piłkarzy w historii. Ma on najlepsze wyniki w tabeli. dotychczas. W sezonie 2011/2012 zdobył 73 gole we wszystkich rozgrywkach, najwięcej w historii piłki nożnej.



Leo

red

Messi Ostatecznie w FC Barcelonie zakończył sezon na pierwszym miejscu z dorobkiem 46 bramek na koncie został królem strzelców i otrzymał Złotego Buta. W Pucharze Króla Leo strzelił cztery bramki. W całym sezonie łącznie uzyskał ich 60. W Lidze Mistrzów podczas trzech spotkań uzyskał aż 6 bramek.





oki doik

oki doki

Modne fryzury

Kok -fajna kompozycja polecana w wielu krajach więcej na stronie <http://www.modne-fryzury.pl/>




Mandala? Co to jest?

Mandala to rysunek na planie koła, technika plastyczna stosowana w pracy zarówno z dziećmi, jak i dorosłymi. Mandala wywodzi się z tradycji hinduskiej, a jej nazwa oznacza "koło życia, cały świat, święty krąg". Koło uważane jest za symbol harmonii i doskonałości.



Słońce ZGAŚNIE !!!



TAK, ten los spotyka wszystkie gwiazdy...

ZA 4,5 mld lat Słońce zgaśnie:

- zacznie się powiększać będzie emitowało 100 razy więcej energii niż dotychczas Ziemia się przegrzeje
- Słońce zmieni się w czerwonego olbrzyma wtedy Życie na ziemi będzie niemożliwe bo oceany wyparują
- Gwiazda wybuchła zostaje małą bladą plamką
- Minie 100 lat i zapasy energii jądrowej wyczerpią się Słońce zmieni się w czarną dziurę