


Jesień, ach to Ty!



Piękne oblicze jesiennej Rakszawy

J.T

Kolorowy zawrót głowy!

#STOPKA

Polska złota jesień w tym roku jest wyjątkowo piękna. Błękitne niebo, piękne słońce i puszyste chmurki nad naszymi głowami oraz wielobarwne liście na drzewach wywołują uśmiech na naszych twarzach. Taka aura nie opuści nas jeszcze przez kilkanaście najbliższych dni. Jak wykorzystać tę piękną porę roku?

My zachęcamy do rodzinnych spacerów i spędzania czasu na świeżym powietrzu. Wybierając się jednak na te piesze wycieczki nie zapomnijcie zabrać ze sobą aparatu, aby uchwycić piękno, które prezentuje nam jesień. Pospieście się jednak, zanim wiatr postrąca z drzew te wszystkie kolorowe liście,

a krajobraz zmieni się na zimowy...

Po wakacyjnej przerwie wracamy z nową energią i w odmienionym składzie. Redaktorem naczelnym jest p.Joanna Tucka, natomiast zastępcą p.Maria Kus. W skład naszej redakcji wchodzi: Konrad Boho, Mateusz Ożóg, Mateusz Cisek, Weronika Tryniecka, Madzia Wasiuta, Madzia Wojdyło, Ewa Stopyra, Julia Dec oraz Kinga

Sroczyk. Część z tych osób jest nowa, więc dopiero poznają tajniki pracy dziennikarza. Są też i bardziej doświadczeni redaktorzy, którzy chętnie służą pomocą. Wspólnymi siłami i z głowami pełnymi pomysłów zaczynamy kolejną przygodę z JuniorMedia! Pinezka3 pozdrawia wszystkie redakcje! :)

Ale pycha!



K.P

www.google.com

Do przygotowania "Nadzianego Jeża" będziecie potrzebować:

- dużą podłużną gruszkę,
 - winogrona,
 - wykałaczki,
 - dwa goździki, rodzynki lub kawałeczki suszonej śliwki,
 - kilka cząstek kolorowych owoców lub warzyw (tutaj pomidorki koktajlowe, mandarynki i brzoskwinie, pięknie wyglądają też maliny, truskawki, jabłka).
- Opiekun obiera gruszkę mniej więcej na połowie długości (węższą część), zostawiając "nosek" z ogonka i w część ze skórą wbija wykałaczki. Dzieci nabijają na nie winogrona i na niektóre wyżej inne owoce. Potem na kawałki wykałaczek nakładamy rodzynki robiąc z nich oczy i nasz jeżyk jest gotowy.



K.P.

www.google.com



K.P.

www.google.com



K.P

www.google.com

Ruda Wiewiórka

Potrzebne będą:

- 1 duża soczysta marchewka
- 1 jabłko
- 1 rodzynka

Wykonanie:

1. Marchewkę i jabłko obieramy ze skórki i myjemy.
2. Marchewkę ścieramy na drobnych oczkach tarki, a jabłko na grubych.
3. Mieszamy surówkę marchewkowo-jabłkową (można trochę posłodzić ale nie jest to konieczne).
4. Z tak przygotowanej surówki układamy na talerzyku jesienną rudą wiewióreczkę, której oczko tworzymy z rodzynki.

Potrzebne będą:

- 1 galaretką agrestowa,
- 1 jabłko
- 2 rodzynki
- połówka śliwki kalifornijskiej lub śliwki węgierki.

Wykonanie:

1. Galaretkę rozrabiamy w niespełna 0,5 litra gorącej wody, gdy się rozpuści wlewamy do okrągłej miseczki i odstawiamy do lodówki do stężenia. Gdy galaretka jest twarda wykładamy ją na talerzyk - jest to korpus jeża.
2. Jabłko myjemy, kroimy na ćwiartki - wydrążamy gniazda nasienne. Ćwiartki jabłek kroimy na paski, które następnie kroimy na słupki - są to kolce jeża.
3. Galaretkę na talerzyku (tułów jeża), dekorujemy słupkami z jabłka (kolce jeża).
4. Tak wykonanemu językowi dodajemy oczka z rodzynek i ryjek ze śliwki i nasz jesienny jeżyk jest gotowy!

Dynia? Mniam!!!

Już od jakiegoś czasu dynia króluje w kuchniach. Co można z niej zrobić? Pomysłów i przepisów jest mnóstwo! Najbardziej popularnym daniem jest z pewnością zupa, a przepisów na jej przygotowanie niezliczone ilości!

Jesień piórem i pędzlem...



www.google.com

C. Monet, "Sekwana jesienią"



www.google.com

E. Cucuel, "Jesienne słońce"



www.google.com

Claude Monet, "Jesień w Argenteuil"



www.google.com

Vincent Van Gogh, "Gaj jesienią"

Od gorąca
 twych promieni zapłonęły
 liście drzew.
 Od zieleni do czerwieni krążył
 lata senny lew.

Mała chmurka nad jej czołem,
 mała łożka słony smak.
 Pociemniało, poszarzało-
 jesień jak to tak.
 Jesień, jesień - jak to tak.
 Jesień, jesień, jesień - jak to
 tak.

M. Grechuta

Pokochaj jesień

Spróbuj pokochać jesień
 z niesamowitymi urokami
 Spójrz ile piękna niesie
 obdarzając cię nowymi dniami.
 Kolorowo jak wiosną
 barwne liście ostatki zieleni
 Dadzą chwilę radosną
 twą szarość życia mogą odmienić.
 Wieczór szybciej nastaje
 słońce też znika wcześniej niż latem
 Lecz nowe czy nie daje
 chwile spokoju skorzystaj zatem.


Tadeusz Karasiewicz

Zachód jesienny


*Przeszłość jak ogród zaczarowany,
 Przyszłość jak pełna owoców misa.
 Liści opadłych złote dywany,
 Winograd ognia strzępami zwisa.
 Zmierzch, jak dzieciństwo, roztacza
 cudy.
 Barwne muzyki miast myśli przedzie.
 Nie ma pamięci i nie ma złudy.
 Wszystko jest prawdą. Wszystko jest
 wszędzie.
 Sok purpurowe rozpiera grono
 Na dni jesiennych wino wyborne.
 Wszystko dziś piękne było. Niech
 płoną
 Rudoczerwone lasy wieczorne.*

Leopold Staff

W obiektywie...



Jesień w Rakszawie



W. Tryniecka/ J.T