

**Zaczęła się złota polska jesień! - nie siedź w domu!**

**Pamiętaj o spacerach i wypoczynku na świeżym powietrzu!**

"Gdy październik ciepło trzyma, zwykle mroźna bywa zima"

### **DZIEŃ CHŁOPAKA**

30 września obchodziliśmy Dzień Chłopaka. W tym radosnym dniu dziewczyny składały Kolegom życzenia oraz wręczały drobne, symboliczne upominki.

Dziewczęta z klasy VI b zorganizowały swoim kolegom z klasy najwspanialszy dzień, jaki mógłby im się przydarzyć. Atrakcje rozpoczęły się od QUIZU sportowego, następnie dziewczyny przebrały się za wróżbitki i przepowiadały z kart. Po tej nietypowej atrakcji rozpoczęły się zawody rekreacyjne. Nasi chłopcy mogli zdobyć dyplomy w kategoriach: Najlepszy Bramkarz, Najlepszy Strzelec oraz Najlepszy Koszykarz. Na koniec każdy chłopak otrzymał babeczkę oraz dyplom za uczestnictwo w konkurencjach.

Z okazji Dnia Chłopaka Samorząd Szkolny zorganizował dyskotekę, podczas której - jak co roku wszyscy bawili się wyśmienicie a przygrywał nam pan Jacek Jatczak.

- Nikola VIb



**14 października obchodziliśmy  
Dzień Edukacji Narodowej.**

*To polskie święto oświaty i szkolnictwa wyższego, ustanowione zostało 27 kwietnia 1972 r. Potocznie, dzień ten nadal zwany jest **Dniem Nauczyciela.***

*I właśnie z tej Okazji **wszystkim naszym Nauczycielom** życzymy powodzenia w dalszych latach pracy, zadowolenia z uczniów, zdrowia i cierpliwości!!!*

**- UCZNIOWIE**



## Jesienna wyprawa: Duszniki Zdrój - Kletno - Złoty Stok - Kudowa - Kłodzko

**Od 13 do 16 października** uczniowie klas 6E i 6D byli na wycieczce w Kotlinie Kłodzkiej. Pierwszego dnia odwiedziliśmy Muzeum Papiernictwa w Dusznikach Zdroju oraz byliśmy na spacerze w Parku Zdrojowym. Po dobrze przespanej nocy pojechaliśmy do Kletna. Tam odwiedziliśmy Jaskinię Niedźwiedzia, do której wspięliśmy się w rekordowym czasie 8-10 minut! (drogowskazy pokazywały czas 35 minut :)). Trzeci dzień zaczęliśmy od zwiedzania Muzeum Zabawek w Kudowie Zdroju. Pani przewodniczka bardzo ciekawie opowiadała nam o tych najstarszych i trochę nowszych zabawkach. Z Kudowy ruszyliśmy do Złotego Stoku, aby zwiedzić Muzeum Techniki Średniowiecznej, a następnie udaliśmy się do Kopalni Złota... gdzie zeszliśmy pod ziemię schodami a powróciliśmy kolejką. Kolejnego - ostatniego już dnia - pojechaliśmy do Twierdzy Kłodzkiej, gdzie zwiedziliśmy ruiny zamku średniowiecznego i labirynty w podziemiach. Po każdym dniu zwiedzania, szczęśliwie wracaliśmy do ośrodka. Wieczorami były organizowane dyskoteki, karaoke i odkryliśmy w naszej klasie talenty do tańczenia zumbi. Kto nie chciał tańczyć grał w tenisa stołowego lub bilard i piłkarzyki. **Niady nie zapomnimy takiej ciekawej wycieczki.**



tekst: AGATA VIE foto A.Idziak



Muzeum Papiernictwa - Duszniki Zdrój



Muzeum Zabawek - Kudowa Zdrój



Produkcja papieru



Twierdza Kłodzka



Jaskinia Niedźwiedzia - Kletno

## AKTUALNOŚCI Z NASZEJ SZKOŁY



**4 października** obchodzony jest na świecie Dzień Zwierząt.

Światowy Dzień Zwierząt został ustanowiony w 1931 roku na konwencji ekologicznej we Florencji. Obchody Dnia mają na celu zmienić zachowanie ludzi w stosunku do zwierząt i uświadomić im, że zwierzę to istota żywa, a nie rzecz. Uczniowie naszej szkoły co roku włączają się w akcje prowadzone na rzecz pomocy zwierzętom.


- Oliwia VC




**12 października** obchodziliśmy Dzień Bezpiecznego Komputera. Żyjemy w czasach, które dają nam wiele możliwości rozwoju. Niestety jesteśmy też narażeni na wiele niebezpieczeństw, które niesie ze sobą obecność w globalnej sieci internetowej.

Dzień ten obchodzimy od 2004 roku.


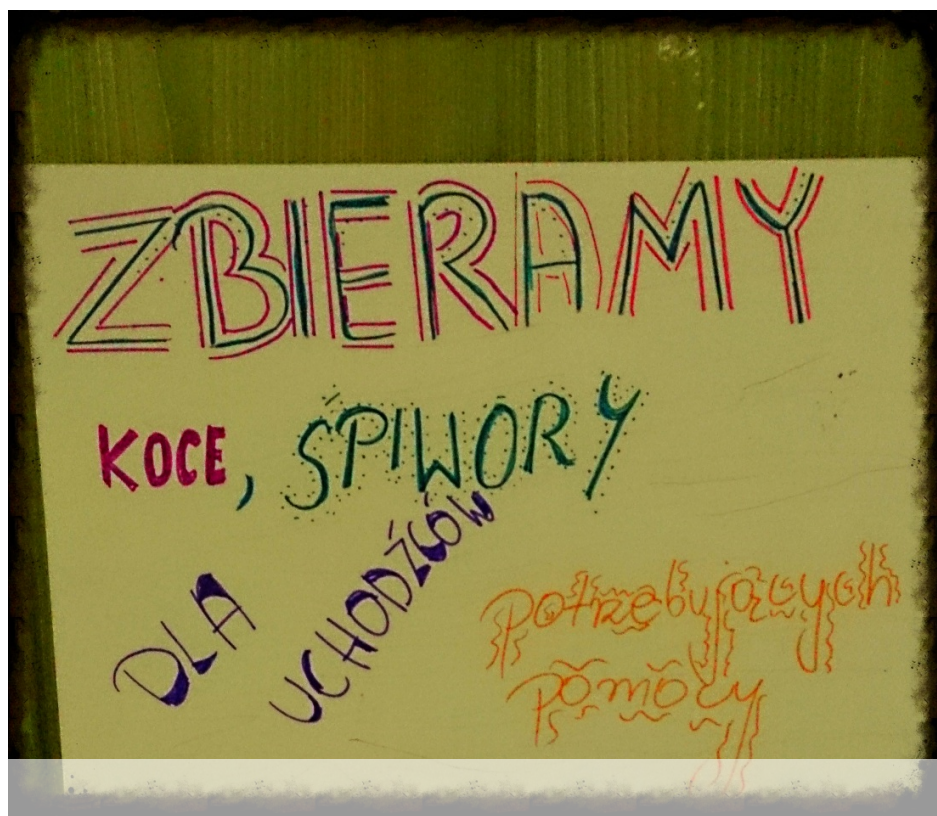
- Agata VIE



JESIENNY



SPACER



**28 października** w kalendarzu wydarzeń nietypowych znaleźliśmy Dzień Odpoczynku dla Zszarganych Nerwów. Bardzo spodobało nam się to święto! Taki dzień przyda się każdemu! Kilka minut dla relaksu pomaga w odzyskaniu pogody ducha i poprawia odporność. W tym dniu można poczytać ulubioną książkę, pobawić się ze zwierzakiem lub popatrzeć w niebo :). Tego dnia warto pamiętać o swoich bliskich i znajomych.

- Michał VIE



**Z 24 na 25 października** nastąpiła zmiana z czasu letniego na zimowy. Przejście z czasu letniego na astronomiczny, potocznie zwany zimowym, skutkuje jedną dodatkową godziną w nocy z soboty na niedzielę. W Unii Europejskiej zmiana czasu z zimowego na letni następuje w ostatnią niedzielę marca, natomiast zmiana czasu z letniego na zimowy następuje w ostatnią niedzielę października.

- Daniel Vc

**22 października** uczniowie klas IV, V i VI wzięli udział w przedstawieniu Wrocławskiego Teatru Muzycznego pt. "Rudzielec". Spektakl opowiadał o perypetiach Ani z Zielonego Wzgórza. "W towarzystwie pięknej scenografii i bajkowych piosenek przeniesiemy Was w świat, w którym warto śnić, gdzie spełnienie fantazji jest na wyciągnięcie ręki..." - zachęcali nas do udziału twórcy przedstawienia.

- Rozalia VIB



Tradycyjnie już wolontariusze z naszej szkoły prze Uroczystością Wszystkich Świętych wybrali się pod opieką p. Doroty Lorcza na zielonogórski cmentarz przy ul. Wrocławskiej. **Uczniowie porządkowali zaniedbane i opuszczone groby.** Sprzątali suche liście, usuwali puste znicze. Odwiedzili również miejsca pamięci narodowej oraz zapalili znicze.

Pamięć o zmarłych jest bardzo ważna.

To nasza historia.

"Człowiek żyje tak długo, jak długo trwa pamięć o nim".

- Nikola VIB



## Gotuj z 18-stką

Cześć. Mam na imię Kinga.

W bieżącym numerze pokażę Wam, jak zrobić SERNIK OREO NA ZIMNO

**Składniki:**

**spód:** 1 paczka ciastek Oreo (176 g), 70 g masła

**masa serowa:** 1 kg sera twarogowego, 1 szklanka cukru, 6 łyżeczek żelatyny, 2 łyżki soku z cytryny, 400 ml śmietany kremówki, 1/2 paczki ciasteczek Oreo.

**dekoracja:**

1/2 paczki ciasteczek Oreo.

### Przygotowanie

Na spód potrzebna jest nam jedna paczka Oreo. Otwórz każde ciasteczko i ściągnij z nich krem – nie wyrzucaj go, przyda się później. Drobno rozkrusz lub zmiel za pomocą blendera ciasteczka Oreo i połącz je z roztopionym masłem. Po dokładnym wymieszaniu wyłóż ciasto do foremki i wstaw do lodówki. Spód sernika już jest gotowy.



cd.

Ser twarogowy, nadzienie z ciasteczek (które pozostało z etapu robienia spodu) oraz cukier dokładnie miksujemy. Rozpuść 6 łyżeczek żelatyny w 1/3 szklanki gorącej wody energicznie mieszając. Dodaj ją do naszej masy serowej wraz z sokiem cytryny i ponownie wszystko razem zmiksuj. W osobnej misce ubij śmietanę kremówkę. Następnie dodaj ją do masy serowej, ale teraz nie używamy miksera – mieszamy ostrożnie za pomocą drewnianej łyżki lub szpatułki kuchennej. Na koniec 1/2 paczki drobno posiekanych ciastek Oreo wrzuć do masy serowej. Wszystko jeszcze raz delikatnie zamieszaj i umieść twaróg na spodzie w foremce.

Od razu dekorujemy górę naszego sernika pozostałą częścią ciastek. Tutaj może ponieść Cię wyobraźnia i jego wygląd zależy tylko od Ciebie. Możesz użyć ciastek przekrojonych na pół, na ćwiartki, drobne kawałeczki lub nawet zmielonych. Wszystko zależy od Ciebie.

Wstaw przygotowany sernik do lodówki na minimum 2 godziny.

- Kinga VI B



### "OSIEMNASTKA"

Klub Młodego Dziennikarza

Szkoła Podstawowa nr 18

Zielonej Górze

Wydanie przygotowała redakcja w składzie:

Nikola Pawlikowska, Kinga Jutrzenka, Agata Skibińska

Rozalia Rogaczewska, Oliwia Kuźdowicz, Ala Krzyżyk

Michał Idziak, Daniel Burnagiel, Mateusz Olczak i Paweł Skrzypczak.

