

Gazetka Szkolna nr 2 listopad



**Zachęcamy do brania udziału w konkursach.
Nagrody czekają!!!**

**W tym numerze: książki, które
nie pozwolą się nudzić!**

UWAGA!!! W numerze
kolejny WYWIAD Z
NAUCZYCIELEM! Z kim
reporter rozmawiał tym
razem?



Pamiętajcie, że we
wszystkich "gazetkowych"
sprawach możecie pisać na
adres mailowy:
redakcja.gazetki@op.pl.
Piszecie wiersze,
opowiadania? Może chcesz
się pochwalić swoimi
rysunkami, a może właśnie
stworzyłeś komiks? Chętnie
opublikujemy Twoje prace!
Życzymy miłej lektury
listopadowej gazetki! :)



KLASA II E POLECA KSIĄŻKI na długie jesienne wieczory. Listopadowy czas nie jest czasem nudy!



Zuzia: Moją ulubioną książką są "Bajeczki na dobranoc". Najbardziej lubię historię o "O rybaku i złotej rybce" Jest to , bajka o rybaku, który złowił i wypuścił złotą rybkę, bo obiecała, że spełni jego życzenia. Żona rybaka chciała dom i zamek, co nie podobało się rybce i ukarała ją tak, że wszystko zniknęło. Bajka podobała mi się dlatego, że rybak był dobry, a jego żona zła. Morał jest taki, że należy się cieszyć z tego, co się ma.

Paulina: "Magiczny kotek" autorstwa Sue Bantley. Ta książka podoba mi się bardzo dlatego, że kotek zamienia się w księcia lwa i ucieka do innego świata. Ukrywa się przed złym wujem Hebanem, który chce go zabić. Jednak Płomyk zawsze mu ucieka ukrywając

się u jakiegoś dziecka, które opiekuje się nim przez parę dni. W każdej książce kotek zmienia kolor. Nazywa się Książę Płomyk i ma różne przygody.

Marcel: Moją ulubioną książką jest "Zezia i Giler" autorstwa Agnieszki Chylińskiej. Opisuje w nim śmieszne przypadki z życia rodziny. Wiele sytuacji w tej książce odnajdziemy w swojej rodzinie. Podoba mi się zabawny sposób pisania, opowiadanie o zachowaniach z bliskimi osobami.

Oliwia: Tytuł: "Ktoś ukradł Prażka!" autor "Holly Webb. Dziewczynka o imieniu Oliwia bardzo chciała kota, prosiła rodziców, a oni jej kupili. Nazwała go Prażek. Szymon, brat Oliwki, podczas zabawy z kolegą

Robertem, nie wiedział, że Prażek wskoczył Robertowi do plecaka, kiedy on wychodził. Zaczęły się poszukiwania Prażka. Kiedy Robert zorientował się, że w jego plecaku jest kotek Oliwki, poszedł do kuchni po plasterki szynki. Wracając ze smakołykiem zauważył, że Prażka już nie było - wyskoczył przez okno. Poszukiwania trwały długo, rodzice dzwonili do siebie pytając, kto widział Prażka, ale niestety niczego się nie dowiedzieli. Biedny Prażek przytrzasnął sobie łapkę w garażu i nie umiał się wydostać. Oliwka podczas poszukiwań usłyszała jakieś dźwięki dochodzące z garażu. Po wejściu tam zobaczyła Prażka, który nie mógł się wydostać. Uwolniła kotka i mocno przytuliła.

Wszyscy byli szczęśliwi.

Książkę o Prażku poleca również Julia. Píše, że bardzo ją lubi, ponieważ opowiada o ciekawych przygodach małego kotka Prażka i jego pani Oliwki.

Oskar: Moja ulubiona książka nosi tytuł: "Lokomotywa". Napisał ją Julian Tuwim. Opowiada o pociągu, który ma towary. Wiezie on: świnię, skrzynię, fortepiany, wielką armatę. Pociąg podoba mi się, bo jest bardzo ciężki, ale silny. Po rozpedzeniu się jedzie daleko i lekko jak zabawka.

Kacper: Moją ulubioną książką jest "Puc, Bursztyn i goście", której autorem jest Jan Grabowski. Lubię tę książkę dlatego, że były w niej fajne przygody


piesków i różne ciekawe opowieści o innych postaciach.

Dawid: Moją ulubioną książką jest "Jak zostać gwiazdą futbolu". Autorem jest Robert Jończyk. W książce są opisane zasady treningu oraz zachowania młodego piłkarza. Książka uczy szacunku wobec trenera, kolegów z drużyny oraz przeciwników. Lektura uczy, jak przez grę w piłkę, stawać się lepszym człowiekiem.

Weronika: Moja ulubiona książka to "Czerwony Kapturek", którą napisał Charles Perrault. Podoba mi się ona dlatego, że jest to opowieść o małej dziewczynce, która jest miła, uczynna, pomocna i odważna.

ZACHĘCAMY DO LEKTURY!!!

Kącik logopedyczny.



www.flickr.com

Ćwiczenia aparatu mowy można prowadzić podczas zabawy.

Opowiadanie artykułacyjne:
Na wiejskim podwórku
Nadeszła wiosna. Na drzewach pojawiły się liście i kwiaty (**dotykaniem czubkiem języka górnych zębów przy otwartych ustach**), ziemia pokryła się świeżą, zieloną trawą (**dotykaniem czubkiem języka dolnych zębów przy otwartych ustach**).

Języczek- Podróżniczek postanowił odwiedzić ciocię, która mieszkała na wsi. Pojechał tam pociągiem (**fu - fu, puf – puf, lub czu – czu**). Przez okno wagonu patrzył na pola, łąki, po których chodziły dumnie czarno – białe bociany. Od czasu do czasu słycać było bocianie „**kle – kle**” i „**kum – kum**” uciekających przed nimi żab. Po długiej podróży Języczek – Podróżniczek dotarł do domu cioci. Przywitał się, a ponieważ był bardzo

zmęczony, położył się, aby odpocząć. Za chwilę z pokoju słycać było głośne chrapanie (**chrrr – chrrr**). Po krótkim odpoczynku Języczek poszedł zwiedzać gospodarstwo cioci. Wyszedł przed dom. Po podwórku dumnie kroczył kolorowy kogut (**kukuryku**) w otoczeniu stadka kur (**ko – ko- ko**). Za mamą kwokami biegały pisklęta (**pi – pi- pi**). Wyglądały jak małe żółte kuleczki. Nagle Języczek ujrzał nieznanego sobie ptaka z czerwonymi koralami. Były to

indyki (**gul -gul**). Po stawie za domem pływały kaczki (**kwa -kwa**) i gęsi (**gę - g ę**). Języczek pierwszy raz zobaczył tyle ptaków. Był bardzo szczęśliwy i śmiał się radośnie (**ha – ha - ha**). Nagle usłyszał głośne **hau – hau**. To witał go piesek cioci – Kruczek. Bury kotek – Mruczek ocierał się o nogi Języczka. Ciocia przygotowała obiad i razem usiedli do stołu. Języczek dmuchał na gorącą zupę (**wdech nosem, wydech ustami**), bo chciał jak najszybciej

znów znaleźć się na podwórku. Późnym popołudniem postanowił wrócić do domu. Było już ciemno. Tym razem pociąg jechał przez las, z którego słycać było pohukiwanie sowy (**uhu - uhu**). Języczek był zmęczony, ale zadowolony z wycieczki na wieś.

opracowała:
logopeda
Aleksandra
Matuszewska

Farby do malowania palcami.



www.flickr.com

Jesienią doskwierają nam długie wieczory. Nie muszą one jednak być jedynie poświęcone oglądaniu programów telewizyjnych, czy graniu w gry komputerowe. Można kreatywnie podejść do sprawy i zabawić się na przykład w malarza! Żeby było ciekawiej, do wykonania swojej pracy niekoniecznie należy użyć farb kupionych w sklepie. Bardziej interesujące będzie ich UGOTOWANIE! Oto przepis na farby, którymi można potem malować bez pomocy pędzla.

Pamiętajcie o zachowaniu ostrożności podczas przyrządzania farb. Najlepiej uczynić to pod okiem dorosłego. Jeszcze jedno... Najlepsza zabawa farbami do malowania palcami jest w gronie przyjaciół.

Oto przepis:
FARBA DO MALOWANIA PALCAMI:
 1/3 szklanka płatków mydlnych gotować w szklance wody łyżkę żelatyny rozpuścić w 1/3 szklanki. wody łyżka gliceryny aptecznej

1/3 szklanki krochmalu (mąki ziemniaczanej) rozprowadzić w szklance zimnej wody Do wrzących mydlin wlewamy roztwór żelatyny i glicerynę. Gdy mieszanina zagotuje się powtórnie, zdejmujemy ją z ognia i powoli wlewamy roztwór krochmalu, mieszając cały czas, by zapobiec powstawaniu grudek. Mieszanina powinna mieć konsystencję średnio gęstego budyniu. Jeśli jest za gęsta, dolewamy nieco wody, jeśli za

rzadka nieco krochmalu. Mieszaninę dzielimy na 8 części i zabarwiamy je farbami plakatowymi o następujących kolorach: niebieski, czerwony, brązowy, zielony, czarny, żółty, biały, fioletowy.


A jeśli znajdzie Was ochota zainspirować się dziełami wielkich artystów pamiętajcie, że wcale nie musicie wychodzić z domu. W Internecie można odnaleźć wirtualne muzea, w których można obejrzeć dzieła a mistrzów. Jedno z takich muzeów, które udostępnia sztukę

online jest Muzeum Narodowe w Krakowie. Zachęcam do odwiedzenia jego strony internetowej: www.imnk.pl


DOBREJ ZABAWY!
 opracowała
 Magdalena Tucka

NASZA TWÓRCZOŚĆ

"KRÓLEWNA - CZĘŚĆ II"



Pewnego dnia królowna pies się w dobrym nastroju. Poczwała, że dzisiaj stanie się coś dobrego. Przyjdzie na świat dziecko Leny i Pawła. Postanowiła ich odwiedzić, żeby zobaczyć, czy Lena ma gruby brzuch. Kiedy weszła, szczeniak właśnie się urodził. Był bardzo, bardzo słodki. Lena poprosiła, żeby królowna dała mu imię. Nazwała go "Biszkopt" i dała mu w prezencie obrozę z jego imieniem. autorka: Nina Bil



KALENDARIUM

LISTOPAD

„Deszcz z początkiem listopada, mrozy w styczniu zapowiada ”

1 – Wszystkich Świętych

2 – Dzień Zaduszny

3 – Święto Myśliwych - Hubertus

5 – Dzień Postaci z Bajek

7 – Światowy Dzień Feministek

8 – Europejski Dzień Zdrowego Jedzenia i Gotowania

9 – Europejski Dzień Wynalazcy

10 – Dzień Jeża

11 – Narodowe Święto Niepodległości

12 – Światowy Dzień Bicia Rekordów, Światowy Dzień Drwala

13 – Dzień Placków Ziemniaczanych

15 – Światowy Dzień Pamięci o Ofiarach Wypadków Drogowych

16 – Dzień Tolerancji

17 – Dzień Czarnego Kota

19 – Dzień Toalet

20 – Międzynarodowy Dzień Praw Dziecka

21 – Światowy Dzień Życzliwości i Pozdrowień

24 – Dzień Buraka

25 – Dzień Pluszowego Misia

28 – Dzień Bez Zakupów, Dzień Pocałunku

30 – Andrzejki



ANDRZEJKI

Autor:

Wiktoria Tobolska

To wieczór zakochanych oraz wigilia Świętego Andrzeja. Andrzejki to wieczór wróżb organizowany w nocy z 29 na 30 listopada. Kiedyś wróżby andrzejkowe były tylko dla kobiet natomiast mężczyźni obchodzili Katarzynki.



KILKA ANDRZEJKOWYCH WRÓŻB

- Losowanie przedmiotów o symbolicznym znaczeniu (np. obrączka bliski ślub)
- Wylewanie wosku przez ucho od klucza i wróżenie z uzyskanego kształtu
- Ustawienie od ściany do progu butów zgromadzonych panien: ta której but pierwszy dotarł do progu miała jako pierwsza wyjść za mąż.
- Uczestnicy zabawy pisali imiona na dwóch kartkach: imiona dziewczyn na jednej, a chłopców na drugiej. Potem dziewczyna przekławała z czystej strony kartkę z imionami chłopców tak, by ich nie widzieć. Dziewczyna miała potem wyjść za mąż za chłopca o imieniu, które przekłuła. Chłopcy natomiast przekłuwali kartkę z imionami dziewczyn.

SUKCESY NASZYCH UCZNIÓW!

SPRAWOZDANIE Z III WOJEWÓDZKIEGO KONKURSU NA PLAKAT MUZYCZNY PROPAGUJĄCY XVII MIĘDZYNARODOWY KONKURS PIANISTYCZNY im. FRYDERYKA CHOPINA



Krzysztof



Krzyś

W poniedziałek 19 października 2015 roku w gdańskiej Szkole Podstawowej nr 80 im. Budowniczych Portu Północnego odbyło się uroczyste wręczenie nagród w III Wojewódzkim Konkursie na plakat muzyczny propagujący XVII Międzynarodowy Konkurs Pianistyczny im. Fryderyka Chopina.

Organizatorem konkursu była wspomniana szkoła, patronat honorowy zaś objęli: Paweł Adamowicz – Prezydent Miasta Gdańska, Filharmonia Bałtycka oraz Radio Gdańsk. Konkurs skierowany był do uczniów klas IV – VI szkół podstawowych oraz uczniów gimnazjów.

Cała uroczystość była „zapięta na ostatni guzik”, dzięki czemu wrażenia były niezwykle. Konkurs polegał na namalowaniu plakatu promującego tegoroczny Konkurs Chopinowski, lub przygotowaniu grafiki komputerowej na ten temat. Łącznie na konkurs nadesłano 43 prace.

Uroczystość rozpoczęła pani dyrektor Szkoły Podstawowej nr 80 Marzena Sztygar, która podziękowała wszystkim za liczne przybycie i pogratulowała również wszystkim autorom prac za włożony w konkurs wysiłek. Organizatorzy zapewnili tematyczną niespodziankę, jaką był mini koncert fortepianowy w wykonaniu dwojga uczniów szkoły, którzy zagraли utwory Chopina. Następnie, po obejrzeniu koncertu naszego reprezentanta, na Konkursie Chopinowskim – Szymona Nehringa rozpoczęło się oficjalne wręczenie nagród. Najwięcej uczestników zgłosiło się w kategorii - plakat w formacie A3 przygotowany przez uczniów klas IV – VI SP dowolną techniką płaską (rysunek, grafika, praca malarska, kolaż), z kolei w konkurencji na wykonanie grafiki komputerowej dla uczniów gimnazjum zgłosiły się zaledwie 2 osoby.

Jednemu z uczniów z naszej szkoły, Krzysztofowi Olszewskiemu z klasy VIB udało się zająć III miejsce w województwie. W ramach nagrody on, jak i wszyscy pozostali nagrodzeni i wyróżnieni otrzymali zaproszenie na koncert „Muzyka znad fiordów” w Filharmonii Bałtyckiej oraz płytę „Portret muzyczny Gershwin” zawierającą twórczość amerykańskiego kompozytora. Na koniec uroczystości każdy z uczestników mógł się posilić, gdyż organizator przygotował bogaty stół ze słodkim poczęstunkiem.

Autor: Krzysztof Olszewski kl. VI B



Krzyś

HASŁA DO KRZYŻÓWKI

1. „zielone, gęste trawy”
2. ogień i woda
3. „już niebo płonie nad widnokręgiem”
4. Białogłowy, wołajcież czeladkę na wieczerzę!
5. Dusza się w nim obudziła.
6. cybernauta, elektrożaba
7. „serce śni o szczęściu”
8. białe jak mleko
9. kocisko łeb podnosi, ogoniskiem wymachuje
10. malusieńkie rączki, drobniutkie paluszki
11. świszczą, szeleszczą, chrobocą i chrumkają

Litery z szarych pól czytane z góry na dół dadzą dodatkowe hasło.

Na odpowiedzi czekamy do 5 grudnia 2015 r. Rozwiązanie krzyżówki (wszystkie hasła + hasło dodatkowe) przesyłajcie na adres redakcja.gazetki@op.pl. Pamiętajcie o podaniu swojego imienia i nazwiska oraz klasy do której chodzicie. Wśród prawidłowych odpowiedzi wylosujemy zwycięzcę, który otrzyma ocenę celującą - 6 z języka polskiego. **POWODZENIA.**

SZKOŁA TO NIE TYLKO LEKCJE... BAL WSZYSTKICH ŚWIĘTYCH

Szkolna Dyskoteka z okazji Dnia Wszystkich Świętych

W dniu 29 października o godz 17 w naszej szkole odbyła się Dyskoteka z okazji Dnia Wszystkich Świętych. W zabawie brały udział klasy czwarte, piąte i szóste. Styl tańca był dowolny. Przez krótką chwilę ksiądz Patryk pokazywał nam kroki do tańca ale później tańczyliśmy tak jak chcemy.



W trakcie dyskoteki odbyła się loteria. Jeden głos na loterii kosztował 2 zł. Każdy coś wygrywał. Najważniejszym wydarzeniem dyskoteki był konkurs na Najlepszy Strój. Trzecie miejsce zajęły dwa Mikołaje. Drugie miejsce Święta Oliwia. Na pierwszym miejscu Święta Justyna. Zabawa trwała aż do 19. Mamy nadzieję że w przyszłym roku dyskoteka będzie tak samo udana.
Autor: Ala Ciężyńska z kl. 4

ZGADNIJ KTO JEST BOHATEREM KOLEJNEGO WYWIADU?

Wywiad przeprowadziły: *Kasia Orzolek i Kasia Dymkowska*

1. **Czy jest Pan/Pani wychowawcą jakiejś klasy?**
Odp. *Nie, nie jestem.*
2. **Ile lat Pan/Pani pracuje w tej szkole?**
Odp. *11lat*
3. **Lubi Pan/Pani sport?**
Odp. *Tak*
4. **Czy lubi Pan/Pan chodzić w spodniach?**
Odp. *Tak*
5. **Jaki jest Pana/Pani ulubiony sport?**
Odp. *Koszykówka*
6. **Czy dużo czasu spędza Pan/Pani przy komputerze?**
Odp. *1godzina w miesiącu*
7. **Gdy nie jest Pan/Pani w pracy woli pan/pani chodzić w spodniach czy w spódniczkach?**
Odp. *W spodniach.*
8. **Jakie jest Pana/Pani hobby?**
Odp. *Moje hobby to ogrodnictwo.*
9. **Daleko Pan/Pani mieszka od swojej pracy?**
Odp. *Mieszkam niedaleko.*
10. **Dojeżdża Pan/Pani autem, autobusem czy chodzi pan na pieszo?**
Odp. *Obecnie dojeżdżam autem.*
11. **Dlaczego Pan/Pani wybrał ten zawód a nie inny?**
Odp. *Ponieważ zawsze lubiłem / am uczyć dzieci.*
12. **Jak spędza Pan/Pani czas wolny?**
Odp. *Aktywnie z rodziną.*
13. **Ilu Pan/Pani uczy przedmiotów?**
Odp. *Obecnie tylko 1-nego przedmiotu.*



M.T.

Na Wasze odpowiedzi czekamy do 5 grudnia 2015 r. Przesyłajcie je na adres redakcja.gazetki@op.pl. Pamiętajcie o podaniu swojego imienia i nazwiska. Życzymy powodzenia.

Bohaterem wywiadu z poprzedniego numeru była Pani Marzena Żebrowska a nagrodę niespodziankę otrzymuje Kuba Ośko z klasy 6. Gratulujemy!

TANIEC - MOJA MIŁOŚĆ

W KROKACH TAŃCZ JAZZOWEGO

Autor: Nikola Czarnecka kl.5



Technika tańca została zapoczątkowana przez afrykańskich niewolników. Jest to bardzo popularny i niezwykle efektowny styl taneczny. Opiera się na izolacji, kontroli i koordynacji poszczególnych części ciała. Podstawą tego tańca są dwa elementy: rytm i ekspresja ruchu poszczególnych części ciała, które pozwalają na większą swobodę ruchu i wyrazu niż taniec klasyczny. Obok klasyki taniec jazzowy jest jednym z głównych stylów obecnych na deskach teatrów.



Podstawowe kroki tańca Jazzowego:

- *Skok szpagatowy (zdj)
- *Pa de bouree (Pa de bure)
- *Fouetté(Frę że tę)

Ubiór do tańca jazzowego:

- *Bezpalcówki - zastępują baletki gdyż są wygodniejsze.
- *Ochraniacze na kolana - istnieją takie kroki w których skacze się na kolana na goły parkiet więc ochraniacze się przydają.

