

## Gazetka szkolna nr 3 - grudzień



gazetka

Jon S

**W tym numerze znajdziecie ciekawostki o zbliżających się świętach.**

**Za co lubimy zimę? Klasa II e odpowiada. :)**

**Sukcesy muzyczne waszych koleżanek**

**Polecamy ciekawą książkę na zimowe wieczory**

**Kolejny wywiad z tajemniczym nauczycielem**

**Przepis na świąteczne pierniczki**

**Do zdobycia 6 z języka angielskiego**






flickr.com

**Kubuś** jest grubiutkim pluszowym misiem koloru żółtego miodowego. Nazywany jest przez przyjaciół i siebie samego misiem o bardzo "małym rozumku", co doskonale go opisuje, gdyż pomysły misia są często łagodne mówiąc nierozsądne. Mieszka w domu na drzewie, nad którego wejściem umieszczona jest wywieszka J. Woreczko. Domek posiada spiżarnię, w której Kubuś gromadzi baryłki ze swoim przysmakiem miodem. Ulubioną potrawą i miłością życia Kubusia jest miód, dla zdobycia którego miś posuwa się do często niebezpiecznych zabawnych rzeczy. Ma bardzo wiele pomysłów np. jak dostać się do miodu, znajdującego się gdzieś w pszczelich ulach i systematycznie realizuje swoje plany. Najlepszym przyjacielem Kubusia jest Prosiaczek i Krzyś.

Nikola Czulik klasa II i

## Nasz ulubiony książkowy bohater: Kubuś Puchatek!




flickr.com

Wybrałem Kubusia Puchatka, bo był ciekawy świata i miły. Kubuś Puchatek miał Mały Rozumek. Był też największym łasuchem w Stumilowym Lesie. Kubuś miał kolegów Królika, Kłapouchego i Prosiaczka. Najlepszym Przyjacielem Kubusia Puchatka był Krzyś. Puchatek odkrył Biegun Północny. Krzyś zrobił przyjęcie na cześć Puchatka i wszyscy przyszli na Podwórze Krzysia. Mamy coś wspólnego, ja Franek z Puchatkiem, obaj uwielbiamy miód!

Franciszek Zduńczyk, klasa 2j

**Ciekawe, o co Kubuś Puchatek poprosił świętego Mikołaja? Też pomyśleliście o miodzie? :)**



www.flickr.com



flickr.com





## Ulubionym świętem dzieci i dorosłych w Polsce jest Boże Narodzenie. Chcecie się dowiedzieć, które święta Amerykanie lubią najbardziej?

Halloween to wesołe święto, które przypada 31 października. W czasach pogańskich ludzie wierzyli, że tej nocy odwiedzają ich duchy zmarłych i wiedźmy. Obecnie w ten dzień dzieci i dorośli przebierają się w upiory, przygotowują wydrążone dynie, do których wkładają świece. Urządzają ten uroczyste pochody. W ten sposób chcą przepędzić ciemne moce, by spokojnie obchodzić Dzień Wszystkich Świętych przypadający 1 listopada.

Święto Dziękczynienia jest obchodzone w Kanadzie i Stanach Zjednoczonych od początku XVII wieku. Wtedy to przybysze z Europy dopiero osiedlali tereny Ameryki Północnej. W roku 1621 mieszkańcy miasta Plymouth pierwszy raz zebrali plony ze swoich pól. Chcieli to uczcić, więc zebrali się wieczorem i całymi rodzinami zasiedli przy stołach dziękując Bogu za to, że dał im pożywienie. Od tamtej pory Amerykanie obchodzą Święto Dziękczynienia w każdym roku.

Święto Niepodległości to jedno z najhuczniej obchodzonych dni. Zostało ono ustanowione na pamiątkę uchwalenia Deklaracji Niepodległości, co nastąpiło 4 lipca 1776 roku. Od tego dnia Stany Zjednoczone nie były już kolonią brytyjską. Mieszkańcy w dniu Święta Niepodległości organizują uroczyste pochody, pokazy fajerwerków oraz przedstawienia teatralne.

opracowano na podstawie książki "Chcę wiedzieć dlaczego?" (Wydawnictwo RTW)



# Kącik logopedyczny.

## Kilka słów o oddychaniu.



www.flickr.com

<p><b>Kilka słów na temat oddychania.</b> Wymiana gazowa jest jednym z fizjologicznym procesów niezbędnych do prawidłowego funkcjonowania organizmu.</p> <p><b>Prawidłowy oddech:</b> jest procesem wypowiedzi polegający na rytmicznym, szybkim wdechu, wykonywanym bez podnoszenia ramion oraz powolnym, długim wydechu, podczas którego odbywa się wypowiedź. <b>Składa się z:</b></p>	<ul style="list-style-type: none"><li>- wdechu – aktu czynnego,</li><li>- wydechu – aktu biernego.</li></ul> <p>Prawidłowy wdech odbywa się przez nos, przy zamkniętej jamie ustnej, natomiast wydech odbywa się przez jamę ustną.</p> <p><b>Celem ćwiczeń oddechowych jest:</b></p> <ul style="list-style-type: none"><li>- poszerzanie pojemności płuc,</li><li>- wzmacnianie mięśni biorących udział w oddychaniu,</li><li>- wyrobienie prawidłowego toru oddechowego,</li><li>- odróżnienie fazy wydechowej i wdechowej,</li></ul>	<ul style="list-style-type: none"><li>- wyrobienie umiejętności szybkiego, pełnego wdechu i wydłużonej fazy wydechowej,</li><li>- dostosowanie długości wydechu do czasu trwania wypowiedzi,</li><li>- zsynchronizowanie pauz oddechowych z treści wypowiedzi.</li></ul> <p>Ćwiczenia oddechowe są jednymi z zadań logopedycznych wykonywanych podczas terapii logopedycznej. Nieprawidłowy proces oddechowy jest jednym z głównych powodów seplenienia międzyzębowego.</p>	<p>Poniżej zamieszczam przykładowe ćwiczenia oddechowe, które mogą usprawnić prawidłowy proces oddechowy, wydłużyć fazę wydechową oraz utrwalić prawidłowy tor oddechowe.</p> <p><b>Zestaw ćwiczeń usprawniających prawidłowy oddech:</b></p> <ul style="list-style-type: none"><li>• <b>“Detektyw zapachów”:</b> Idąc na spacer czy wracając ze szkoły poprośmy dziecko o określenie, jakie zapachy wyczuwa i wymyślenie, co mogłoby być ich</li></ul>	<p>źródłem, gdybyśmy w danej chwili znajdowali się w czarodziejskiej krainie. Nie oceniamy pomysłów naszych dzieci. Pozwólmy im puścić wodze fantazji! Jedyne, na co powinniśmy zwracać uwagę w tej zabawie, to w jaki sposób nasi mali twórcy oddychają. W tej zabawie stymulujemy nie tylko oddech, ale i kreatywność!</p> <ul style="list-style-type: none"><li>• <b>Dmuchanie na wiatraczki, które dziecko samodzielnie bądź z naszą pomocą wykonało</b></li></ul>	<p>np. z kolorowej gazety. W tym ćwiczeniu pamiętajmy o kontroli fazy wdechowej: wdech powinien być wzięty miarowo i spokojnie. Początkowo będzie to wdech raczej płytki. Spróbujmy także sami wykonać to ćwiczenie – okaże się, że wcale nie jest takie proste!</p> <p>•</p> <p>opracowała: Aleksandra Matuszewska logopeda</p>
---	--	---	---	--	--



# Za co lubimy zimę? Drugoklasiści odpowiadają.



Już niedługo przywita nas zima. Za co lubimy tę porę roku? Na to pytanie starali się odpowiedzieć uczniowie klasy II.

Kacper wylicza: **Lubię zimę** dlatego, że można zjeżdżać na sankach, jeździć na lodowisku i lepić bałwana. Rzuca się śnieżkami, można budować bazy, tunele i igloo. Dawid dodaje do tej listy, że można robić anioła na śniegu. Amelia podkreśla,

że zimą można jeździć na łyżwach, a ona osobiście bardzo to lubi. Marcel lubi zimę za błyszczący śnieg, sople lodu, za mróz, który maluje ładne wzory na oknie. Stwierdza, że dodatkową zaletą tej pory roku są święta, Mikołaj oraz ferie. Weronika podkreśla, że lubi zimę dlatego, że jest biała, pada śnieg, a mróz mrozi. Jedną z jej ulubionych zabaw jest turlanie się z górek. Zuzi podobają

się piękne zimowe krajobrazy. Cieszy się, gdy Mikołaj przynosi prezenty. Oskar zauważa pewne minusy tej pory roku: marzną ręce, trzeba odśnieżać chodniki. Częściej niż latem zdarzają się wypadki drogowe. Julka zachwycona jest ślicznym zimowym puchem spadającym z nieba. Lubi obserwować spadające cichutko śnieżynki. Chętnie pomaga

ptakom, dokarmia je ziarnami i słoninką. Julka wymienia jednak kilka zimowych wad: ponieważ zimą panuje niska temperatura, należy grubo się ubierać, zakładać czapkę, która gryzie w czoło oraz spodnie, w których jest bardzo gorąco. Podsumowując, mimo drobnych niedoskonałości zima jest piękną i lubianą porą roku. Kto nie jest do tego przekonany, niech przeczyta wiersz Pauliny - potem nie będzie już na pewno miał

żadnych wątpliwości! **"Lubię zimę"** W zimie dzieci są radosne, Bałwan krzyczy: ja urosnę! Śnieżek dzisiaj pięknie prosi, Wszystkim dzieciom marzną uszy. Dziś zrobiłam bałwaneczki, Które miały marcheweczki. A za oknem pięknie, białe, Tego śniegi dziś niemało.

**Pamiętajcie!** Zimą również warto bawić się na dworze. Zachęcamy do jazdy na sankach, nartach,

łyżwach i wszystkich innych aktywności zimowych!

# ŚWIĘTA TUŻ, TUŻ ....

## Boże Narodzenie w tradycji polskiej

### WIGILIA

Zgodnie z polską tradycją, wieczorem, 24 grudnia, wraz z pojawieniem się na niebie pierwszej gwiazdy rozpoczyna się kolacja wigilijna. Przy wspólnym stole spotyka się najbliższa rodzina i przyjaciele, aby wspólnie łamać się opłatkiem, składać sobie życzenia świąteczne. Zgodnie ze zwyczajem przy stole pozostawia się jedno miejsce dla niespodziewanego gościa. Pod obrus wkłada się sianko a na stole znajduje się 12 postnych potraw. W zależności od regionu najczęściej na stole wigilijnym pojawia się barszcz z uszkami, karp smażony lub w galarecie, kluski z makiem, kapusta z grochem, śledzie marynowane, kompot z suszonych owoców, makowiec.

Wspólny posiłek kończy wspólne śpiewanie kolęd. Podobno tej nocy zwierzęta potrafią mówić ludzkim głosem! O północy wielu katolików bierze udział w Pasterce – uroczystej Mszy Świętej.



## Boże Narodzenie

Dnia 25 grudnia w Kościele katolickim obchodzone jest święto Narodzenia Jezusa Chrystusa. Niemal w każdym domu ubiera się choinkę a pod nią umieszcza się prezenty. Często w domach ustawia się też szopkę przedstawiającą stajenkę, nowonarodzonego Jezusa, Matkę Bożą i św. Józefa w otoczeniu bydła, pasterzy i Trzech Króli składających dary. Święto to ma w polskiej tradycji bardzo uroczysty i rodzinny charakter. Jest czasem przebaczenia i pojednania.





# ŚWIĄTECZNE PIERNICZKI

## PIERNICZKI

### SKŁADNIKI:

- 2 szklanki mąki
- 2 łyżki miodu
- 3/4 szklanki cukru
- 1,5 łyżeczki sody oczyszczonej
- 1/2 torebki przyprawy piernikowej
- 1 łyżka masła
- 1 średnie jajko (+ dodatkowo 1 jajko do posmarowania)
- około 1/3 szklanki lekko ciepłego mleka



Mąkę przesiać na stolnicę, wlać rozpuszczony gorący miód i wymieszać (najlepiej nożem). Ciągłe siekając, dodawać kolejno cukier, sodę, przyprawę, a gdy masa lekko przestygnie - masło i jedno jajko.

Dolewając stopniowo (po 1 łyżce) mleka zagniatą ręką ciasto aż będzie średnio twarde i gęste, przypominające ciasto kruche (zapewne nie wykorzystamy całego mleka, bo masa byłaby za rzadka). Dokładnie wyrabiać ręką, aż będzie gładkie, przez około 10 minut.

Na posypanej mąką stolnicy rozwałkować ciasto na placek o grubości maksymalnie 1 cm. Foremkami wykrajać z ciasta pierniczki, złączyć resztki ciasta w kulkę, ponownie rozwałkować i wyciąć pierniczki.

Smarować rozmąconym jajkiem i układać na blasze wyłożonej papierem do pieczenia w odstępach około 2 - 3 cm od siebie (pierniczki urosną). Piec w piekarniku nagrzanym do 180 stopni (góra i dół bez termoobiegu) przez około 10 - 15 minut. Po wyjęciu z piekarnika pierniczki będą miękkie. Twarde pierniczki przechowywać w szczelnie zamkniętym pojemniku przez 1 - 4 tygodnie, po tym czasie znów zmiękną.

Dekorować przed podaniem, najlepiej jak już będą miękkie. Do dekoracji można użyć samego lukru lub lukru wymieszanego z barwnikiem spożywczym. Zamiast barwnika spożywczego można użyć soku z granatu lub z buraka. Pierniczki można dekorować roztopioną czekoladą i maczać w posypce cukrowej lub w wiórkach kokosowych.

Wiktoria Tobolska





# KALENDARIUM

## GRUDZIEŃ

*„Jeśli w grudniu często dmucha, to w marcu i kwietniu plucha”*

- 1.12. Światowy Dzień AIDS, Dzień Numizmatyków
- 2.12. Światowy Dzień Walki z Uciskiem,
- 3.12. Międzynarodowy Dzień Osób Niepełnosprawnych
- 4.12. Dzień Górnika- Barbórka
- 5.12. Światowy Dzień Gleby, Międzynarodowy Dzień Wolontariusza
- 6.12. **Mikołajki**, Dzień Anioła
- 8.12. Dzień Kupca
- 10.12. Dzień Praw Człowieka, Światowy Dzień Futbolu
- 11.12. Międzynarodowy Dzień Terenów Górskich, Międzynarodowy Dzień Tanga
- 13.12. Dzień Księgarza i Telewizji dla Dzieci
- 15.12. Dzień Herbaty, Dzień Zamenhofa (Dzień Esperanto)
- 17.12. Ogólnopolski Dzień Rozmów Twarzą w Twarz, Dzień bez Przekleństw
- 19.12. Dzień Narodów Zjednoczonych
- 20.12. Dzień Ryby, Międzynarodowy Dzień Solidarności
- 21.12. Światowy Dzień Pozdrawiania Brunetek
- 23.12. Światowy Dzień Snowboardu
- 24.12. **Wigilia Bożego Narodzenia**, Dzień Raju
- 25 – 26.12. **Boże Narodzenie**
- 27.12. Międzynarodowy Dzień Pocałunku
- 31.12. Dzień bez Bielizny, **Sylwester**





## SUKCESY MUZYCZNE UCZENNIC Z KLAS VI

Dnia 11 grudnia 2015 roku uczennice klas szóstych Milena Hiller, Beata Laskowska, Liwia Blandzi, Łucja Rosińska, Kinga Wyciszkiewicz i Kamila Sefaniak zajęły III miejsce w „V WOJEWÓDZKIM KONKURSIE GRY NA FLECIE PROSTYM „GRAJMY PANU” – fletowe kołędowanie” zorganizowanym przez III Społeczną Szkołę Podstawową STO w Gdańsku. Podczas prezentacji konkursowej nasze uczennice wykonały trzy kolędy: „Przybieżeli do Betlejem”, „Jezusek czuwa” i „Z narodzenia Pana” w opracowaniu dwugłosowym z akompaniamentem instrumentów perkusyjnych. Serdecznie gratulujemy i życzymy dalszych sukcesów.





## RELACJA Z KONKURSU FLETOWEGO

Spotkałyśmy się przed budynkiem szkoły o godzinie 8:00. Na miejsce konkursu dotarliśmy godzinę później. Powitano nas ciepło i zaprowadzone do sali, w której mogłyśmy przebrać się przed występem i nieco poćwiczyć.

Na konkurs przyjechała imponująca liczba flecistów. Samych solistów było 30. My występowałyśmy jako zespół. Na swoją kolej musiałyśmy dość długo czekać. Okazało się, że zaprezentujemy się jako ostatnie i będziemy zamykać przesłuchania konkursowe.

Konkurs rozpoczął się o godzinie 9:30. Wszystkich przybyłych powitała pani dyrektor STO i panie, które zorganizowały nasz konkurs. Po krótkim wstępie rozpoczęły się przesłuchania solistów.


Postanowiłyśmy w tym czasie jeszcze trochę pograć i przygotować się do występu. Czekaliśmy aż do godziny 12:30. Wtedy wywołano nasz zespół na scenę i mogłyśmy się zaprezentować. Komisja, w skład której wchodziły flecistki z Filharmonii Bałtyckiej i Akademii Muzycznej, udała się na naradę.

Potem nastąpił pełen napięcia czas oczekiwania na wyniki. Aby ukoić nerwy umilałyśmy sobie czas śpiewając piosenki z repertuaru naszego chóru szkolnego. Około godziny 13:00 ogłoszono wyniki. Zajęłyśmy ostatecznie III miejsce i byłyśmy bardzo z siebie dumne. W dobrych nastrojach wracałyśmy do domów. Nasza ciężka praca, godziny spędzone na grze na flecie, wystawiona na próbę cierpliwość naszych rodzin – nie wszystko od razu brzmiało dobrze – opłaciły się i przyniosły końcowy sukces. Poza tym dobrze się w sumie bawiłyśmy.





# TOP KSIĄŻKA KLASY IV A



W naszej klasie przeprowadziłyśmy głosowanie za pomocą ankiety i dowiedziałyśmy się, że ulubioną książką naszej klasy jest „Mikołajek”.  
A o czym jest książka...

Mikołajek razem ze swoimi przyjaciółmi ( Alcestem, Maksencjuszem, Joachimem, Ananiaszem, Godfrydem, Rufusem, Kleofasem i Euzebiuszem) przeżywa różne przygody. Często ze śmiesznym zakończeniem.

Najlepszym przyjacielem Mikołajka jest Alcest który jest gruby i bez przerwy coś je. Joachim ma młodszego brata i świetnie gra w kulki. Gdy strzela BUM! Prawie nigdy nie pudłuje.

Ananiasz jest najlepszym uczniem w klasie i pupilkiem ich wychowawczyni. Inne chłopaki go za bardzo nie lubią. Godfryd ma strasznie bogatego tatę i przynosi różne fajne zabawki do szkoły. Rufus ma gwizdek z kulką a jego tata jest policjantem.

Kleofas to najgorszy uczeń w klasie, ale za to jako jedyny ma telewizor. Euzebiusz jest bardzo silny i lubi dawać innym chłopakom w nos. Mikołajek w książce opowiada o sobie np. tak: "Dzisiaj byłem najlepszy w klasie..." Czyli coś w formie dziennika.

Mikołajek ma dwóch sąsiadów: jeden to pan Bledurte z którym nie rozmawia tata Mikołajka a drugi to pan Courteplack. Mikołajek ma też sąsiadkę w swoim wieku , jest to Jadwinia .

**RESZTY NIE BĘDĘ ZDRADZAĆ  
PRZECZYTAJCIE SAMI !!!**



**Zapraszamy wszystkich uczniów do współpracy!**

Napiszcie o swoich ulubionych książkach. Polećcie je swoim kolegom. Opublikujemy Wasze recenzje. Najciekawsze nagrodzimy drobnymi upominkami.

Redakcja Gazetki Szkolnej.

Ala Cieszyńska



## **ZGADNIJ KTO JEST BOHATEREM NASZEGO KOLEJNEGO WYWIADU Z NAUCZYCIELEM?**

**1. Czy jest Pan/Pani wychowawcą jakiejś klasy?**

**Odp. Nie, nie jestem.**

**2. Ile lat Pan/Pani pracuje w tej szkole?**

**Odp. 11 lat**

**3. Lubi Pan/Pani sport?**

**Odp. Tak**

**4. Czy lubi Pan/Pani chodzić w spodniach?**

**Odp. Tak**

**5. Jaki jest Pana/Pani ulubiony sport?**

**Odp. Koszykówka**

**6. Czy dużo czasu spędza Pan/Pani przy komputerze?**

**Odp. 1 godzina w miesiącu**

**7. Gdy nie jest Pan/Pani w pracy woli pan/pani chodzić w spodniach czy w spódniczkach?**

**Odp. W spodniach.**

**8. Jakie jest Pana/Pani hobby?**

**Odp. Moje hobby to ogrodnictwo.**

**9. Daleko Pan/Pani mieszka od swojej pracy?**

**Odp. Mieszkam nie daleko.**

**10. Dojeżdża Pan/Pani autem, autobusem czy chodzi pan na pieszo?**

**Odp. Obecnie dojeżdżam autem.**

**11. Dlaczego Pan/Pani wybrał ten zawód a nie inny?**

**Odp. Ponieważ zawsze lubilem / am uczyć dzieci.**

**12. Jak spędza Pan/Pani czas wolny?**


**Od. Aktywnie z rodziną.**

**13. Ilu Pan/Pani uczy przedmiotów?**

**Odp. Obecnie tylko 1-nego przedmiotu.**

**Katarzyna Orzolek**

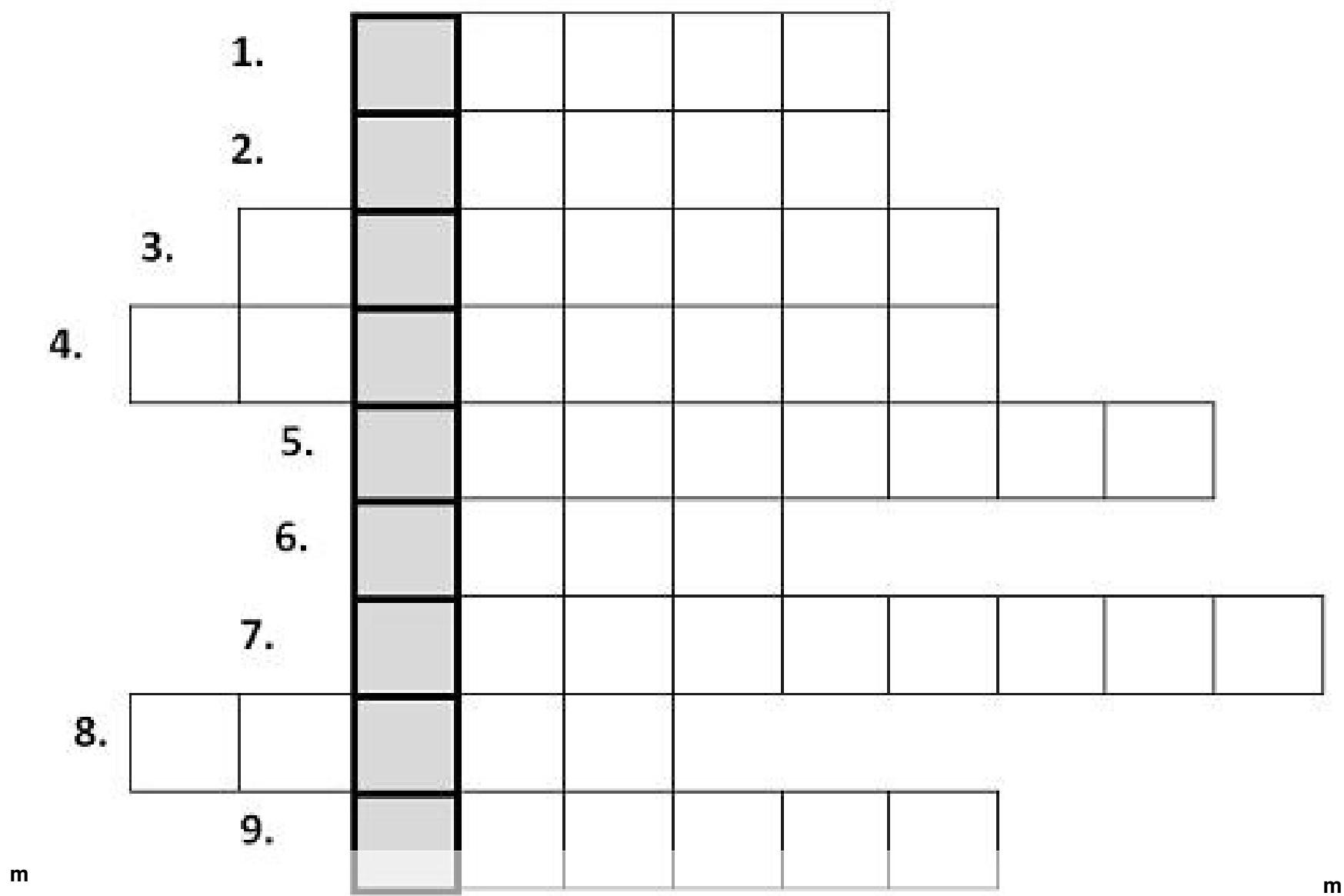
**Na odpowiedzi czekamy do 10 stycznia 2016 r. Przesyłajcie je na adres  
redakcja.gazetki@op.pl. Powodzenia**





SZANSA NA OCENĘ CELUJĄCĄ Z JĘZYKA ANGIELSKIEGO!

Complete the crossword



- 1. A traditional Christmas song.
- 2. A Cristmas decoration, with Green, prickly leaves and red berries.
- 3. A paper sweet that you pull after Christmas dinner.
- 4. One of Santa’s animals.
- 5. Something that children hang at the fireplace.
- 6. Green, decorated with lights and baubles.
- 7. You can kiss everyone standing under it.
- 8. Santa .....
- 9. Santa travels in it.



***Match the words below with their definition:***

- 1. Santa Claus**
- 2. reindeer**
- 3. mistletoe**
- 4. carol**
- 5. holly**
- 6. Christmas Tree**
- 7. Christmas Eve**
- 8. Christmas Day**
- 9. sleigh**
- 10. Boxing Day**

- a. Santa's car**
- b. 26 December**
- c. one of Santa's animals**
- d. a tree that you take home for Christmas**
- e. a special song with people sing at Christmas**
- f. 25 December**
- g. the plant under which you can kiss everyone**
- h. a man with a long, white beard, who brings presents**
- i. 24 December**



**Na Wasze odpowiedzi czekamy do 10 stycznia 2016 r. Przesyłajcie je wraz ze swoim imieniem i nazwiskiem na adres [redakcja.gazetki@op.pl](mailto:redakcja.gazetki@op.pl). Życzymy powodzenia!**