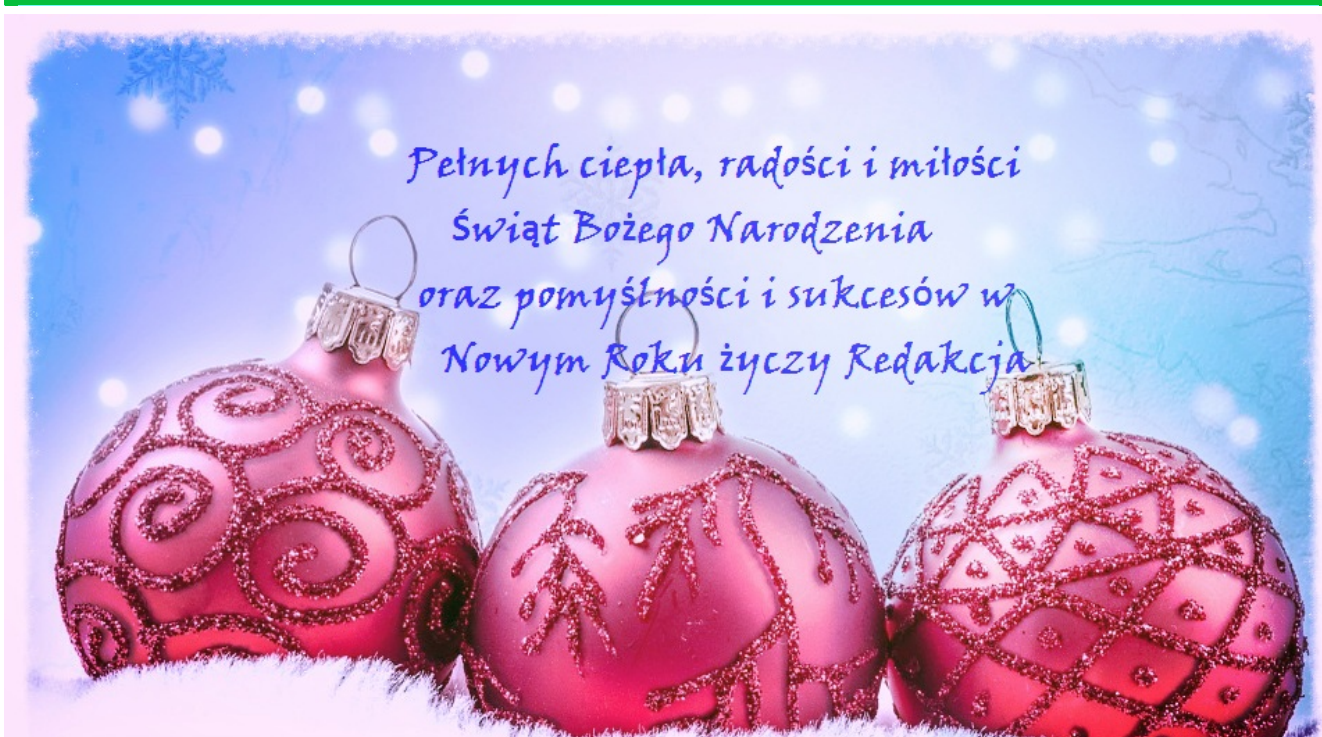


Zapraszamy do lektury specjalnego, świątecznego wydania Głosu Nastolatka



*Pełnych ciepła, radości i miłości
Świat Bożego Narodzenia
oraz pomyślności i sukcesów w
Nowym Roku życzy Redakcja*

Życzenia

K.Karatnik

W wydaniu świątecznym znajdziesz m. in.:

- wywiad z p. Danielem Gałą
- świąteczne porady
- etykiety na prezenty
- krzyżówki i quiz po angielsku
- przepis na pierniki
- osiągnięcia uczniów z ZSP w Wieszczałach

Redakcja: K. Karatnik, B. Mikołajczyk, B. Włoch, J. Olma,

**Spróbuj swoich sił... zrób kryształową zawieszkę albo bombkę na swoją choinkę.
"drucik kreatywny" dostaniesz u pani Beaty.**

„KRYSTAŁOWA” ZAWIESZKA NA CHOINKĘ

Ta ozdoba jest bardzo prosta – wykonując ją przeprowadzisz ciekawe doświadczenie przyrodnicze i zyskasz unikatową i oryginalną ozdobę na swoje świąteczne drzewko.

do wykonania zawieszki potrzebne będą:

- słoik
- sól
- woda
- patyczek
- kawałek sznurka lub tasiemki
- drucik kreatywny

Zaczynamy:

1. Do słoika nalej wodę. Drucik kreatywny uformuj wedle własnego pomysłu i za pomocą sznurka lub tasiemki przywiąż do patyczka.




2. W słoiku z wodą rozmieszaj sporą ilość soli i zanturz przygotowaną zawieszkę w wodzie.



Zawieszka

3. Teraz cierpliwie zaczekaj kilka dni aż kryształki zaczną się tworzyć na uformowanej zawieszce.



4. Gdy stwierdzisz, że twoja ozdoba jest już wystarczająco pokryta kryształkami, wyjmij ją z wody, osusz delikatnie na papierowym ręczniku, ozdób kolorową kokardką i GOTOWE!



B. Włoch

PAPIEROWA BOMBKA



Do wykonania bombki potrzebne będą:

- stara książka, gazety lub czasopisma,
- szklanka do odrysowania kółka,
- nitka i igła,
- nożyczki,
- klej do papieru,
- spinacze do papieru

Zaczynamy.

1. Na papierze odrysuj 12 kółek i wytnij je.



2. Wszystkie razem przeszyj ręcznie lub poproś dorosłego i użyj do tego maszyny do szycia. Po rozłożeniu kartek otrzymasz kulistą bombkę.



Papierowa bombka

3. Teraz musisz posklejać kartki otrzymanej bombki. Pierwsze dwie kartki sklej pośrodku. Do drugiej dokoń trzecią lecz tym razem sklej ją na dole i górze (zobacz zdjęcie). Aby klej dobrze związał posłuż się spinaczami do papieru.




4. Gdy klej wyschnie, możesz do nitki, która została z szycia doczepić metalowe kółeczko, przez które przelożysz zawieszkę.



5. Całość możesz przyozdobić brokatem. Gotowe. Możesz wieszać na choinkę.



Across

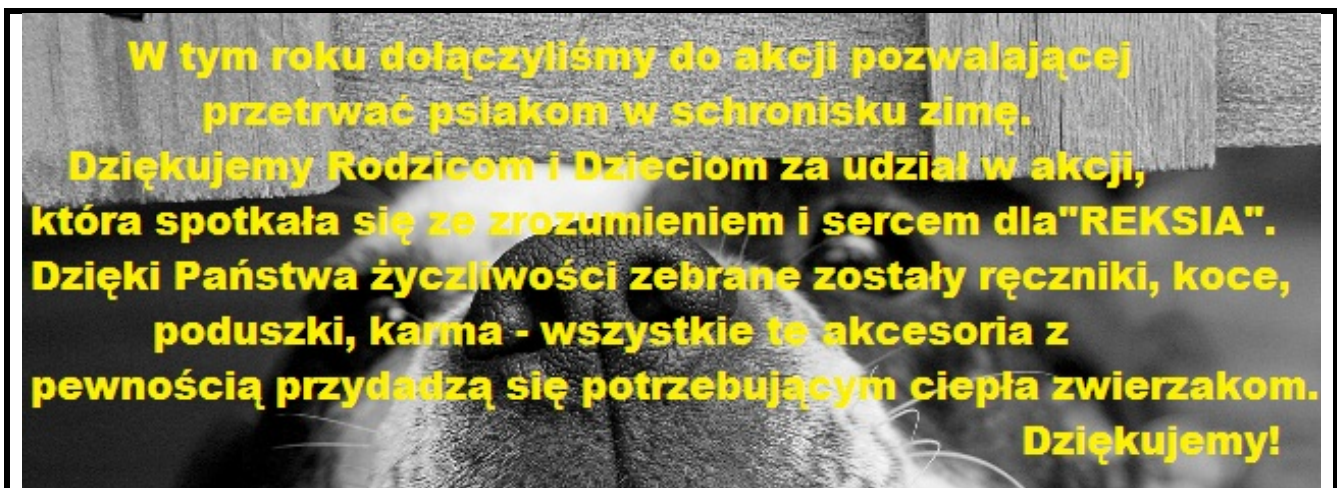
1. Hang these on the tree
2. Evergreen on pine
3. Frosty is one
4. You give and receive these
5. Tie this on your package
6. A Christmas color
7. For the top of the tree

Down

8. Rudolph
9. Jelly toymaker
10. Color of Santa's suit
11. Hang this from the mantle
12. Santa's Helper
13. Santa's transportation
14. Christmas carol

Pytania

J. Olma

**Przepis na pierniki:****Składniki:**

- 1/4 szklanki miodu
- 80 g masła
- 3/4 szklanki cukru pudru
- 1 jajko, 1 żółtko,
- 2 szklanki mąki pszennej
- 1 łyż. sody
- przyprawa do piernika

How much do you know about ...

Christmas



1 When is the feast of St. Nicholas?

- a) December 6th
- b) December 25th
- c) December 18th



2 Where does Santa live?

- a) In Holland.
- b) In Germany.
- c) In Finland.



3 What animals are Santa's helpers?

- a) Reindeers.
- b) Teddy bears.
- c) Horses.



4 What do children hang up for Santa to put the presents in?

- a) Bags.
- b) Gloves.
- c) Stockings.



5 Where are the presents kept before opening them?

- a) Under the tree.
- b) In a crib.
- c) Under the bed.



6 What is hung outside the door?

- a) A calendar.
- b) A wreath.
- c) A bell.



7 What kind of songs are sung?

- a) Lullabies.
- b) Hymns.
- c) Carols.



8 What plant with red berries is used for decorations?

- a) Holly.
- b) Poinsettia.
- c) Butcher's broom.



9 What do you kiss under?

- a) The Christmas tree.
- b) The table.
- c) Mistletoe.



10 What kind of calendar is opened by children leading up to Christmas?

- a) A Christmas calendar.
- b) An Advent calendar.
- c) A desk calendar.



11 What bird is cooked for Christmas dinner?

- a) Turkey.
- b) Goose.
- c) Chicken.



12 Which of Santa's reindeers has a red nose?

- a) Dasher.
- b) Cupid.
- c) Rudolph.



13 Where did the baby Jesus sleep?

- a) In a bed.
- b) In a manger.
- c) In a cradle.



14 Where was Jesus born?

- a) Jerusalem.
- b) Bethlehem.
- c) Jericho.



15 What did the wise men follow?

- a) A star.
- b) A reindeer.
- c) A camel.



16 Who helps Santa to make toys at the North Pole?

- a) Reindeer.
- b) Elves.
- c) Dwarfs.



17 What is a common abbreviation for Christmas?

- a) Z'mas.
- b) C'mas.
- c) X'mas.



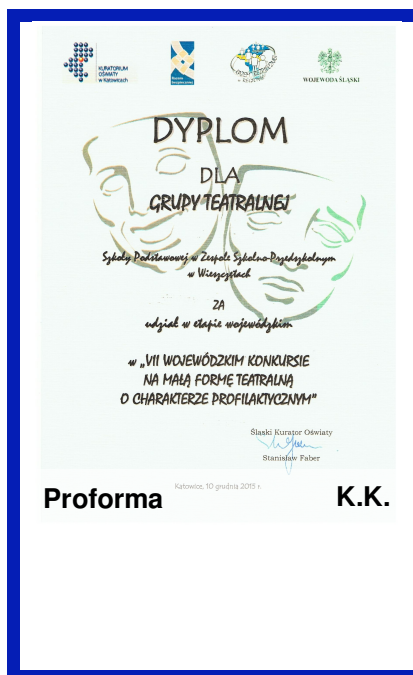
18 Which of these names doesn't belong to one of Santa's reindeers?

- a) Comet.
- b) Prancer.
- c) Klaxon.



Osiągnięcia uczniów w I półroczu

- - III miejsce dla zespołu dziewcząt w turnieju minikoszykówki o mistrzostwo gminy Jasienica.
 - V miejsce dla zespołu chłopców w turnieju minikoszykówki o mistrzostwo gminy Jasienica.
 - II miejsce dla Piotra Gruszki z kl. III w Międzyszkolnym Konkursie "Mały Omnibus" organizowanym w ZSP w Wieszczałach.
 - Tytuł "Mistrza tabliczki mnożenia" w IV klasie uzyskał Tomasz Stokłosa.
 - III miejsce w drużynowym turnieju tenisa stołowego dziewcząt o mistrzostwo gminy Jasienica.
 - IV miejsce w drużynowym turnieju tenisa stołowego chłopców o mistrzostwo gminy Jasienica.
 - VIII miejsce dla drużyny dziewcząt: *Julita Stokłosa, Kinga Bartosz, Martyna Król, Laura Górnik, Klaudia Kidoń (kl. VI), Basia Suchodolska, Żaneta Duda (kl. V)*, w Finale Powiatu w Sztafetowych Biegach Przelajowych w Zabrzegu.
 - III miejsce dla Izy Sikory z klasy I w Konkursie Recytatorskim "Chrześcijańskie korzenie literatury polskiej".
 - I miejsce dla Klaudii Kidoń w turnieju tenisa stołowego.
 - III miejsce dla Jakuba Kubaczki w turnieju tenisa stołowego.
 - IV - VI miejsce dla drużyny chłopaków w turnieju mini piłki nożnej o mistrzostwo Gminy Jasienica.
 - V miejsce dla zespołu chłopków (*Wojciech Holisz (z klasy VI), Kacper Szymala, Piotr Nowak, Filip Kania (z klasy V)*), oraz *Tomasz Stokłosa, Piotr Piguła, Adrian Bujok (z klasy IV)* w sztafetowych biegach przelajowych o Mistrzostwo Gminy Jasienica.
 - II miejsce dla zespołu dziewcząt (*Julita Stokłosa, Kinga Bartosz, Martyna Król, Laura Górnik, Klaudia Kidoń (z klasy VI)* oraz *Barbara Suchodolska, Żaneta Duda (z klasy V)*) w sztafetowych biegach przelajowych o Mistrzostwo Gminy Jasienica.





1 września 2015 roku do grona naszych nauczycieli dołączyli:

- pani Beata Rybalska
- pani Ewelina Zubrzyńska
- pani Joanna Sikora
- pan Daniel Gala
- pani Natalia Stuchlik
- pani Aleksandra Gruszka

Specjalnie dla Was przygotowałam wywiad z jednym z nich - p. Danielem Galą.

- Dzień dobry, czy mogłabym przeprowadzić z Panem wywiad?
- Oczywiście.
- Skąd zainteresowanie sportem?
- W dzieciństwie każdą wolną chwilę spędzaliśmy na świeżym powietrzu. Bawiliśmy się, graliśmy w piłkę nożną i jeździliśmy na rowerach. Można powiedzieć, że przez sport się wychowałem, to on mnie ukształtował jako człowieka.
- Dlaczego Pan zdecydował się uczyć wychowania fizycznego?
- Wybrałem wychowanie fizyczne, sport jest moją pasją, którą chcę dzielić się z innymi i właśnie szkoła daje mi takie możliwości.
- Jak długo uczy Pan w szkole?
- W szkołach uczę od 4 lat. Ale już wcześniej miałem kontakt z dziećmi, w czasie studiów prowadziłem zajęcia sportowe w przedszkolu.
- Skąd zamiłowanie do piłki nożnej?
- Piłka nożna to całe moje życie. Od najmłodszych lat moją ulubioną zabawką była piłka. Jak każdy mały chłopiec marzyłem, żeby być piłkarzem. W wieku 10 lat zapisałem się do klubu, chodziłem do szkoły sportowej i do dnia dzisiejszego uprawiam tę wspaniałą dyscyplinę.
- Czym Pan zajmuje się poza sportem?
- Lubię spędzać czas wolny aktywnie. Chodzę po górach, jeżdżę na rowerze, pływam. Wszystko, co robię „niestety” wiąże się tylko ze sportem.
- Dziękuję za udzielenie wywiadu, życzę miłego dnia.
- Proszę.

Julia Mucek

**12 stycznia 2016 r. próbny sprawdzian
z języka polskiego, matematyki i angielskiego!**

1			4	6		3	5	9
		7		9	3			
	3	9	8		?	4	2	7
9		4	5	3				
		3				5	9	
	5	1			6			
	1	6		8			7	
8			1		5			3
				4	9		8	
Sudoku								K.K.

