


Redakcja: Amelia Banaś, Oliwia Boczkowska, Paweł Chorążyczewski, Anna Dudarska, Błażej Hoffmann, Łukasz Małecki, Natalia Paczewska, Zofia Rybczyńska, Jakub Rzepski, Iza Szulc, Aleksandra Wójtowicz, Maksymilian Zając, Ola Zajączkowska, Zosia Zaremba, Wiktoria Zuzian.

Opiekunowie: Anna Lewandowska & Izabela Statkiewicz

Od Redakcji...

Oddajemy w ręce Czytelników grudniowy numer "Kuriera z Mokłą Głową" a w nim między innymi aktualności, sportowe zainteresowania uczniów, ekologiczne święta. Poza tym zachęcamy do przeglądania stałych rubryk naszej gazetki. Z okazji zbliżającego się Bożego Narodzenia życzymy Dyrekcji, Nauczycielom oraz Uczniom naszej szkoły wesołych i pełnych rodzinnego ciepła świąt oraz wszelkiej pomyślności w Nowym Roku!



4 grudnia



W piątek od samego rana panowała niezwyła atmosfera, bowiem wszystkie dzieciaki z niecierpliwością czekały na św. Mikołaja, a kiedy już się pojawił z workiem pełnym łakoci, radości nie było końca!

7 grudnia



Koncert dla klas I - III pod tytułem *Dzikie labędzie* przygotowało Lubuskie Biuro Koncertowe Orfeusz.

8 grudnia



Tego dnia odbył się Turniej Mikołajkowy dla klas trzecich, w którym to poszczególne klasy reprezentowało po dziesięcioro uczniów.

11 grudnia



Uczniowie klas IV-VI wysłuchali koncertu pod tytułem *Haendel i Bach - nareszcie razem*, w wykonaniu muzyków Lubuskiego Biura Koncertowego Orfeusz.

18 grudnia



Uczniowie klas czwartych i piątych zostali zaproszeni na piękną jasełka pod tytułem *Licho nie śpi* w wykonaniu dzieci z Eucharystycznego Ruchu Młodych.

Samorząd działa

W grudniu wsparliśmy akcję "Szlachetna Paczka". Oddziały 1-3 zajęły się zbiórką odzieży, żywności, środków czystości oraz materiałów papierniczych. Samorząd Uczniowski zbierał pieniądze na zakup artykułów dla potrzebującej rodziny.

Dzięki uczniom, rodzicom i nauczycielom ponownie udowodniliśmy, że umiemy i chcemy pomagać. Z Waszą pomocą zebraliśmy niemalże 600 zł.

W sumie przygotowanych zostało 20 paczek. Pamiętamy, że "Człowiek jest wielki nie przez to, co posiada, lecz przez to, kim jest; nie przez to, co ma, lecz przez to, czym dzieli się z innymi" (św. Jan Paweł II).

Wiktoria

W każdym z nas
tkwi moc czynienia
DOBRA!

Szlachetna Paczka

S.U.

Białe szaleństwo

Cześć! W trzecim numerze gazetki podzielę się z Wami moją pasją, którą jest jazda na nartach..

Pierwszy raz założyłam narty, gdy miałam 7 lat. Od razu polubiłam ten sport. Zachwycił mnie dreszczyk emocji towarzyszący podczas zjazdów z białego stoku!

Nauka na nartach sprawia wiele trudności dla początkujących, sama wiem, że droga do perfekcji jest bardzo długa. Wystarczy jednak entuzjazm i odrobina koncentracji a jazda na nartach zostanie przez was opanowana. Warto oczywiście poradzić się doświadczonego kolegi lub skorzystać z usług instruktora. Taka lekcja nie jest droga, a może poprowadzić Was do sukcesu.

Podstawą nauki jest ćwiczenie, nie można zrażać się po pierwszych, być może nieudanych, próbach. Jazda na nartach to olbrzymia frajda!

NAUKA JAZDY NA NARTACH

Podczas jazdy na nartach ważne są :

> miejsce - od razu nie porywaj się na strome zbocze. Wybierz łagodną górkę dostosowaną do twoich umiejętności.

> rozgrzewka - przed pierwszym zjazdem przeznacz trochę czasu na poprawę kondycji fizycznej. W jeździe na nartach potrzebna jest siła dolnych partii nóg. Proponuję ćwiczenia rozgrzewające. Co istotne, zmniejszą one ryzyko wystąpienia poważnych kontuzji.

> towarzystwo - nauki na nartach nie podejmuj samotnie, niech będzie z tobą ktoś zaufany, kto zawsze posłuży ci pomocą. Najlepiej gdyby doświadczony rodzic lub instruktor pokazał Ci pozycje jazdy na nartach, wskazał błędy, asekurował podczas utraty równowagi.

TECHNIKA JAZDY NA NARTACH:

Podczas zjazdu Twoja pozycja powinna być swobodna i nieskrępowana. Narty należy trzymać rozstawione na szerokość bioder (na początku nauki trochę szerzej), kolana ugięte i skierowane do przodu, dzioby nart zostają obciążone i zaczyna się zjazd. Podczas jazdy na nartach ręce należy trzymać blisko ciała po jego bokach, można nimi manewrować dla utrzymania równowagi, jednak nie trzymać ich przed sobą.

Najważniejsze jest to, abyście byli pewni siebie, a wszystko pójdzie jak po maśle. Jestem pewna, że moje rady przydadzą się zarówno podczas ferii zimowych, jak i przerwy świątecznej. Gdy będziecie mieli jakieś wątpliwości, sięgnijcie po ten numer gazetki i rady, które podałam, szczególnie dla osób zaczynających swoją przygodę z nartami.

Tak się składa, że jest to ostatni numer gazetki szkolnej przed świętami i feriami zimowymi, więc życzę Wam WESOŁYCH ŚWIĄT i powodzenia na stokach.

Natalka [6c]



Zima

B.H.



narciarz

N.P.

Przyroda w grudniu

Grudzień jest nazywany miesiącem chłodu i śniegu. Przyroda wokół nas zmienia swoją szatę, mamy nadzieję, że tej zimy zachwyci nas pięknymi białymi widokami. W grudniu nie dzieje się zbyt wiele. Niektóre zwierzęta zapadają w sen zimowy, a z ptaków zostają z nami tylko zimorodki, sikorki i sówki. Dbajmy więc o nie, aby nie były głodne!

Jest wiele przysłów związanych z grudniem, między innymi:


1. Mroźny grudzień, wiele śniegu, żyzny roczek będzie w biegu.
2. W pierwszym tygodniu grudnia, gdy pogoda stała, będzie zima długo biała.
3. Grudzień z grzmotami, rok z wiatrami.
4. Jeśli w grudniu często dmucha, to w marcu wciąż plucha.
5. Grudzień zimny, śniegiem pokryty, daje rok w zboże obfity.
6. Grudzień jaki, czerwiec taki.
7. Gdy w adwencie szadź na drzewach się pokazuje, to rok urodzajny nam zwiastuje.

Błażej



drzewa

B.H.



choinka

I.S.

Choinka

Choinka jest ładna,
Piękna i zgrabna.
I ozdób na niej jest wiele
Więcej niż w naszym kościele
I śnieg pod nią się ściele.

Może być na dworze,
Może być w domu.
I jest taki zwyczaj, by pod nią
Kłaść prezenty nie mówiąc
O tym nikomu.

Zosia Zaremba

Ptasia stołówka

Z nastaniem chłódów i śniegu ptasie bractwo zaczyna odwiedzać miejsca, do których ludzie wkładają im pokarm.

Rozpocznij dokarmianie kiedy nastaną chłody i spadnie śnieg. Ptaki nieprzystosowane do warunków naszej zimy powinny jesienią odlecieć na tereny, gdzie jest cieplej i bardzo komfortowo. Dajmy im na to szansę i nie zatrzymujmy ich zbyt wczesnym dokarmianiem.

Raz rozpoczętego dokarmiania nie przerywaj aż do ustania mrozów i cofnięcia się śniegu. Ptaki przyzwyczajają się do tego, że w jednym miejscu stale znajdują pokarm. Nagły jego brak spowoduje, że zajrzy im w oczy głód. Jeżeli nie wydobędą pokarmu spod śniegu, czeka je wyczerpanie z zimna.


Karmnik powinien być systematycznie oczyszczany. W brudnym karmniku gromadzą się rozkładające się resztki jedzenia i ptasie odchody. Karmnik trzeba czyścić pod strumieniem gorącej wody, najlepiej poza domem i w gumowych rękawiczkach. Po skończonej pracy ręce należy umyć ciepłą wodą z mydłem!

Karmnik powinien być umieszczony tak, żeby nie mogły dostać się do niego koty i inne drapieżniki polujące na ptaki. Opierzone stadko przy karmniku to dla innych gratka nie do pogardzenia. Najlepiej więc karmnik montować na wysokiej, trudnej do wspięcia się podstawie.

Czym karmić? Najlepsze będą:

- ziarna: słonecznika, dyni, rzepaku, lnu
- karma miękka, np. w postaci słoniny

Gotową mieszankę ziaren dla ptaków można kupić w sklepach ogrodniczych. Jest niezbyt droga, więc nie obciąży nadmiernie naszego budżetu. Przy dokarmianiu ptaków powinniśmy pamiętać o jednej zasadzie: nie wolno rozsypywać ziaren na ziemię. Pod wpływem wilgoci szybko pęcznią, a ptaki po ich zjedzeniu mogą zachorować.



ptaszek

Zosia



ptaszki

Zosia



ptaszek

Zosia

Dziesięć przykazań, czyli jak ekologicznie spędzić święta Bożego Narodzenia

1. Choinka z lasu jest lepsza niż plastikowa.

Prawdziwe drzewko w domu przypomina, że jesteśmy częścią przyrody. Naturalne drzewko po świętach można przerobić na kompost, można je nawet spalić w kominku, bez uszczerbku dla środowiska. Pamiętajmy, wyręb nielegalny, sprzedaż i kupowanie kradzionych drzewek jest przestępstwem.

2. Prezenty - tak, opakowania - nie.

Czym byłyby święta Bożego Narodzenia bez wzajemnej życzliwości oraz prezentów? Ale czy muszą one być wielokrotnie opakowane? Starajmy się sprawiać radość innym, dając wspaniałe prezenty opakowane ekologicznie, czyli oszczędnie. Jeżeli uświadomimy sobie, że nawet 30 procent obrotu w handlu przypada rocznie na okres świąt Bożego Narodzenia i Nowego Roku, to wyjdzie nam, że w tym okresie powstaje ponad jeden milion ton zużytych opakowań. Chyba nie na taki prezent czeka nasza planeta!

3. Zgaś zbędną żarówkę, świeć przykładem.

Światło jest źródłem życia. Ale zbyt duże zużycie energii elektrycznej kosztuje, a dodatkowo jest również źródłem degradacji środowiska i nawet zmian klimatycznych. Wyłącz pięć żarówek 60 - wataowych w korytarzu, przedpokoju lub pokojach, a zmniejszysz emisję dwutlenku węgla o 270 kg rocznie.

4. Jeden stopień w domu mniej - Ziemi lżej.

Obniż temperaturę w domu o zaledwie jeden stopień Celsjusza, a ograniczysz emisję dwutlenku węgla nawet o 300 kg rocznie, a zużycie energii o 7,5 procent. Co więcej, zaoszczędzisz, ponieważ ogrzewanie pochłania 70 procent energii zużywanej przez jedno gospodarstwo domowe. A źródłem aż 70 procent emisji gazów cieplarnianych z gospodarstwa domowego jest właśnie ogrzewanie.

5. Zakupy świąteczne z głową i własną torbą.

Gdy kupujesz lodówkę, wybieraj tylko modele europejskiej klasy A energooszczędności (z automatycznym cyklem rozmrażania), co pozwoli zmniejszyć emisję dwutlenku węgla o około 210 kg rocznie. Gdy kupujesz wodę mineralną, wybierz butelkę 1,5 l zamiast tej samej ilości w butelkach 0,5 l. W ten sposób obniżysz emisję dwutlenku węgla o około dziewięciu kilogramów rocznie i nie wyprodukujesz niepotrzebnie odpadów.

Generalnie, cokolwiek kupujesz, nie patrz głównie na cenę, ale na to, czy produkt jest wykonany z ekologicznych materiałów, czy jest energooszczędny i czy został wyprodukowany z poszanowaniem środowiska i pracowników. Idąc na zakupy, zabierz ze sobą torbę wielokrotnego użytku i dzięki temu ogranicz emisję dwutlenku węgla o osiem kilogramów rocznie. Jest to oparte na założeniu, że zabierasz na zakupy torbę, którą masz w domu zamiast czterech reklamówek plastikowych (o wadze 19,5 g każda) tygodniowo.

6. Nie lej wody.

Wodę przed świętami używamy na okrągło: gotowanie, pranie, sprzątanie, kąpanie, zmywanie; wręcz ją lejemy. Dobrze żeby robić to rozsądnie. A wystarczy zakręcić kran podczas mycia zębów, aby nie zmarnować aż 108 040 000 hektolitrów wody rocznie w skali całego kraju. Upewnijmy się, że dobrze dokręcamy kurki lub zreperujemy ciekące kran, a rocznie w skali kraju nie zmarnujemy 560 640 hektolitrów wody. A także ograniczymy emisję dwutlenku węgla o około 320 000 000 kg rocznie.

7. Gotowanie - nie przesadzaj z ogniem.

Gotuj tylko tyle wody, ile potrzebujesz - ograniczysz emisję dwutlenku węgla o około 25 kg rocznie. Gdyby wszyscy Europejczycy gotowali tylko tyle wody, ile potrzebują, czyli średnio o jeden litr wody dziennie mniej, zaoszczędzona energia mogłaby zasilić jedną trzecią oświetlenia ulicznego w Europie.

8. "Mniejsi bracia" - nie zapominaj o nich.

Święta to nie tylko zastawiony stół i rodzinna atmosfera. To zimne noce i brak pożywienia dla wielu zwierząt. Nie zapominaj o nich, szczególnie tych bezdomnych, które żyją obok Ciebie. Warto też zapewnić pokarm ptakom.

9. Spacer w bieli zamiast telenoweli.

Wiemy, że reklamodawcy w telewizji zrobią wszystko, aby przykuć nas w czasie świąt przed telewizorami. Nie dajmy się! Zamiast oglądać kolejną telenovelę, idźmy na spacer z rodziną. Będzie to dobra okazja do spalania dodatkowych kalorii, które na święta zawsze zjemy, z pewnością będzie to ekologiczne. Pamiętaj ekologia to też zdrowie.

10. Wszystkie śmieci nasze są.

Po świętach jest dużo śmieci. Poddawaj je recyklingowi. Na przykład odzyskanie jednego kilograma aluminium to obniżenie emisji dwutlenku węgla o dziewięć kilogramów i uniknięcie degradacji środowiska (pozyskujemy surowiec wtórny do produkcji w hutach, zamiast pozyskiwania i używania boksytów), a zebranie i przetworzenie jednej tony makulatury to uratowanie 17 drzew.

źródło: www.naszaziemia.pl

Kornelia. VIB



Koncert

11 grudnia, w piątek na piątej i szóstej godzinie lekcyjnej odbył się koncert muzyczny dla klas 4 - 6 pt. *Händel i Bach - znowu razem* zorganizowany przez Lubuskie Biuro Koncertowe *Orfeusz*. Na początku tego muzycznego spektaklu na scenę wysła kobieta przebrana za mieszkankę średniowiecznego miasta. Następnie przedstawiła dwie hrabiny oraz opowiedziała wszystkim zgromadzonym o zwyczajach panujących w epoce średniowiecza. Potem wspólnie grały na takich instrumentach jak: keyboard, flet poprzeczny i wiolonczela. Przedstawiły jedno z najświetniejszych utworów Jana Sebastiana Bacha i Georga Friedricha Händla. Koncert wypadł wspaniale a uczniowie oraz nauczyciele byli zachwyceni i nagrodzili muzyków gromkimi brawami.

Zosia



G. F. Haendel

Z.R.




nuty

Z.R.

Jasełka

18.12.15r. w auli naszej szkoły odbyły się jasełka pod intrygującym tytułem *Licho nie śpi*. Wykonawcami tego pięknego przedstawienia były dzieci z Eucharystycznego Ruchu Młodych, które w nieco uwspółcześnionej wersji pokazały prawdę o Bożym Narodzeniu, kierując piękne i mądre przesłanie na temat tego, co w świętowaniu jest najważniejsze. W trakcie przedstawienia nie zabrakło również humorystycznych scenek i dialogów, na które żywo reagowała widownia. Dowodem na to, że jasełka bardzo się podobały, były gromkie brawa, którymi uczniowie nagrodzili wykonawców tego bożonarodzeniowego przedstawienia.

p. Beata Żurek



J.S. Bach

Z.R.



nuty

Z.R.



jasełka

B.Ż.



jasełka

B.Ż.

Smacznie i zdrowo

Przepis na świąteczny przysmak - pierniczki :)

Składniki:

- 550 g mąki;
- 300 g miodu;
- 100 g cukru pudru;
- 120 g masła;
- 1 jajko;
- 2 łyżeczki sody oczyszczonej;
- 60 g przyprawy do piernika;
- 2 łyżeczki kakao;
- ozdoby.

Przygotowanie:

Miód podgrzewamy i mieszamy z pozostałymi składnikami. Wyrabiamy ciasto, aż będzie jednolite w przekroju. Wałkujemy na grubość ok. 2-3 mm. i wycinamy pierniczki. Pieczemy w temperaturze 150-160 stopni Celcjusza przez ok. 10-15 minut. Ozdabiamy najpiękniej jak się da :)

Życzymy smacznego!
Ania i Ola

Bezpieczna szkoła, bezpieczny uczeń

Uczniowie nagrodzeni w szkolnym konkursie pt. **Co powinno się zmienić w Twojej szkole, rodzinie, otoczeniu, by poprawić relacje między ludźmi**

w kategorii praca literacka:

I miejsce – Alicja Nowak z kl. 5e

II miejsce – Igor Bartkowiak z kl. 4b

III miejsce – Martyna Fijałkowska z kl. 6d


w kategorii praca plastyczna:

I miejsce – Wiktoria Zuzian z kl. 5e

II miejsce - Martyna Wiśniewska z kl. 1b

III miejsce – Tomasz Boruszewski z kl. 3g

Gratulujemy!



Infosport

27.11.15 r. w Miedzylesiu, w hali sportowej odbył się turniej powiatu świebodzińskiego w unihokeju. Te zawody odbywają się co roku. Mogą w nich brać udział wszystkie szkoły z naszego powiatu. W tym roku awansowały dalej PSP 2 Świebodziń i PSP Miedzylesie. Naszą szkołę reprezentowało siedmiu zawodników. Chłopcy zajęli IV miejsce, ale punktów mieli tyle samo co za II i III miejsce, więc do awansu zabrakło niewiele! Rywalizacja była bardzo zacięta. Miejmy nadzieję, że za rok będzie lepiej.

Maks



"Mój pierwszy dzień w nowym domu"

Mam na imię **Dafi** i jestem sześciolatkiem. Chciałbym opowiedzieć, jak trafiłem do mojego obecnego domu. A było to tak...

Urodziłem się w hodowli psów rasowych w Krakowie. Dzień, w którym wraz z moim rodzeństwem pojawiłem się na świecie, to 10 marca 2009 roku. Mam jednego brata i dwie siostry. Gdy byliśmy jeszcze w hodowli, nie mieliśmy imion (nadawali nam je nasi właściciele). Moich rodziców pamiętam jak przez mgłę. Wiem, że mój ojciec był wyższy od matki i miał brązowo-białą sierść. Widziałem go pięć razy w życiu, bo brał udział w konkursach piękności. Moja matka też brała w nich udział, lecz z naszego powodu (szczeniaków) musiała zrobić sobie przerwę. Jej sierść miała kolor beżowo-czarno-brązowy.

Miesiąc później do hodowli przyszło dwoje ludzi, jak się dowiedziałem z rozmowy, byli rodzicami pewnej dziewczynki, która od zawsze chciała mieć psa. Właścicielka naszej psiej hodowli, rozmawiała z nimi na temat tego, czy pies ma być szczeniakiem czy suczką, czy pieskiem i jakiej ma być rasy. Oni zaś powiedzieli jej, że chcą pieska rasy przyjaznej dla dzieci i (co najważniejsze) ma być szczeniakiem. Na to właścicielka podeszła do legowiska, w którym byłem ja i moje rodzeństwo.

- Oto odpowiedniki państwa wymagań - powiedziała z uśmiechem.
- No dobrze - odpowiedzieli. - A który z tych piesków jest już gotowy, aby go zabrać od matki?

- Ten najbardziej samodzielny to ten tutaj - powiedziała, wskazując mnie palcem.

- To dobrze - odrzekli zgodnie. - To my poprosimy o tego szczeniaka. Głośnym szczekaniem pożegnałem się z moją rodziną i dałem się wziąć na ręce kupującym. Po chwili udaliśmy się do samochodu. Jechaliśmy bardzo długo, a w czasie jazdy cały czas siedziałem na kolanach kobiety, która była matką mojej przyszłej właścicielki. Po kilku godzinach jazdy byliśmy już na miejscu. Weszliśmy do jednej z klatek ogromnego bloku. Zrozumiałem, że czeka tam na mnie moja pani. Gdy weszliśmy w końcu do mieszkania, byłem zaskoczony, że rodzice mojej pani schowali mnie za plecy i że moja właścicielka nie skacze z radości na mój widok, tak jak to mi opowiedział kolega z hodowli, który miał swój dom już dwa razy. Jego poprzednie panie bardzo się cieszyły widząc go, a tymczasem moja spokojnie oglądała jakiś film w telewizji.

Nagle jej rodzice zawołali dziewczynkę i wysunęli mnie zza pleców.

- Ale ładny pluszaczek!!! - zawołała na mój widok moja pani. Dowiedziałem się później, że ma na imię Agnieszka i że ma cztery lata.

- To nie jest pluszaczek - odpowiedziała rozbawiona mama. - To jest **twój pies!**

- Och! Dziękuję wam!!! - zawołała. - Kocham tego pieska!!! Nazwę go...Dafi!!! Po chwili tuliła mnie w swoich objęciach... W nocy spałem we własnym legowisku! Zawsze musiałem je dzielić z rodzeństwem!!! To legowisko stało przy łóżku mojej nowej pani.

Na początku trochę tęskniłem za rodziną, lecz trwało to krótko, bo gdy Agnieszka usłyszała jak skomę, to szybko wzięła mnie do swojego łóżeczka.

I tak spędziłem pierwszą noc w moim nowym domu.

Następnego dnia Agnieszka i jej rodzice zaprosili całą swoją rodzinę (jest naprawdę duża) na przyjęcie powitalne na moją cześć! Było super!!!Wszyscy mnie głaskali i bawili się ze mną. W dodatku od każdego członka rodziny dostałem jakiś prezent! Wtedy w moim legowisku było chyba ze 20 kości, dużo psiej karmy, zabawek i różnych innych rzeczy.

Dzisiaj wspominam ten dzień bardzo radośnie i z dumą określam, że był to najlepszy dzień podczas mojego szcenięcego życia!!!

Moda na 6

W związku z tym, że przed nami długa i chłodna zima, warto dobrze się na nią przygotować. W grudniowym numerze gazetki proponujemy, jak najładniej i najmodniej ubrać się w zimowym sezonie.

Amelka i Oliwia



parka




A.B.

Kurtka parka w różnych kolorach, długościach i kształtach. Jest ona idealna do zimowych stylizacji.



czapki



O.B.

Czapki „smerfetki” - to stylowe nakrycia głowy, w których każda dziewczyna będzie świetnie wyglądała.



rękawiczki

A.B.

Modne **rękawiczki** z motywem różnych, zabawnych zwierzątek, nie tylko dla dzieci! :-)

Również na zimowe mrozy przyda się małe **jajeczko EOS**, które wszędzie się zmieści oraz zabezpieczy usta przed pękaniem. Ma ono przepiękne owocowe zapachy, które każda z was pokocha.



eos

eos
evolution of smooth™

O.B.

ZMIERZ SIĘ Z BYKIEM

byk

I.S.



byk

Iza

Ciekawostki językowe

1.

Czy wiesz, że...

presję wywieramy *na kogoś*, nie *na kimś*?

2.

Czy wiesz, że...

piszemy *półprzytomny* (łącznie), ale z przyimkiem: *na pół przytomny* (rozdzielnie); piszemy *wpółdrwiąco*, ale *na wpół drwiąco*?

3.

Czy wiesz, że...

status normy ma forma *wszech czasów*, a nie *wszechczasów*?

4.

Czy wiesz, że...

poprawnie możemy napisać *w tę i we w tę* lub *wte i weute*? Formy nieakceptowane to np. *w tę i we wtę* czy *w te i we wte*.

5.

Czy wiesz, że...

za poprawne uważane są zarówno formy *wyprzedaż* i *odprzedaż*, jak i *wysprzedaż* i *odsprzedaż*?

6.

Czy wiesz, że...

wyznaczamy lub wybieramy kogoś *na prezesa*; mianujemykogoś *prezesem*?

I.S.

Uśmiech na 6

Po ogłoszeniu wyników egzaminów na studia zdenerwowany ojciec pyta syna:

- Jak to się stało, że nie zdałeś? Znałeś przecież wszystkie pytania.
- Ale nie znałem odpowiedzi!

Pani w szkole pyta dzieci, co jadły dzisiaj na śniadanie.

- Jasio się zgłasza i mówi:
 - Drożdżówkę z dżemem.
 - No to idź, napisz na tablicy.
- Jasio pomyślał i mówi:
 - Nie, jednak jadłem kromkę z makiem.

Przedzokolakom rozwiązanie tego zadania zajmuje od 5 do 10 min, a Tobie?

8809 = 6

7111 = 0

2172 = 0

6666 = 4

1111 = 4

3210 = 1

8989 = 6

0000 = 4

8888 = ?



?

Z.Z.

Co widzisz - konie czy twarz?

Zosia

Czytająca szkoła

Książki z serii „Detektyw Kwiatkowski” opisują ekscytujące przygody chłopaka, który został detektywem. Książek jest kilka, lecz wybrałam specjalnie dla Was świąteczny tom. To wydanie opowiada o tym, jak ktoś z miasta, w którym mieszka Kwiatkowski, bombarduje śmietniki uliczne i te znajdujące się na prywatnych posesjach, a któregoś dnia znajduje na śmietniku kartkę z napisem: „Chłopaki, jutro gdzieś tu huknie!”. Detektyw ma ciotkę Olę, która prowadzi kiosk. Sprzedaje ona Kwiatkowskiemu jego ulubione gummy Carpenter's. Wszystkie zniszczone śmietniki prowadzą właśnie do jej kiosku. Gdy Kwiatkowski z ciotką znajdują bombę w tym miejscu, uciekają za najbliższe krzaki, lecz bomba okazuje się atrapą. Śledztwo doprowadza Kwiatkowskiego do Szczura... Polecam tę książkę każdemu, ponieważ jest bardzo wciągająca.

Ola



książka

A.W.