

## Wakacyjne marzenia

AVINDA

rys. Ola Ćwik kl. VI c



Pipi Pończoszanka

rys. Anastazja Kaźmierczak

**Stopka redakcyjna:**

**Echo Czterdziestki** gazetka SP nr 40 w Gdyni, nr 4 maj 2016 r. (139).

**Ukazuje się od 1991 roku.**

**Redagują:** Hania Wańkowicz, Marysia Krzykowska, Oliwia Grodzicka, Paulina Romanińska, Jakub Miłkowski, Jakub Nawojczyk

**Opiekunka redakcji:**

Izabela Pawlik-Jadach

Korespondencję prosimy wrzucać do skrzynki przy sekretariacie lub wysyłać na adres: [echo40@tlen](mailto:echo40@tlen)  
Gazetka dostępna jest również na stronie

[www.juniormedia.pl](http://www.juniormedia.pl)

Rozwiązanie krzyżówki z numeru 3/2016. Hasło: Pisanki.


Nagrody wylosowali:

Nadia Węcłowicz II c, Oliwia Grzelecka II c, Amelka Yasin II c, Bartek Błoch II c, Ola Jachowska Va, Amir Yasin 2 c, Alicja Sejna VI f, Mateusz Gubernat 2 c.

Nagrody prosimy odbierać w bibliotece szkolnej.

## Wszystko o przyjaźni

W ramach autorskiego programu „Jak żyć w przyjaźni”, uczniowie klasy III c uczestniczyli w prowadzonych przez panią Joannę Drabińską zajęciach, na których wspólnie zastanawiali się nad definicją słowa przyjaźń. Każde dziecko tworzyło własny alfabet przyjaźni. Następnie cała klasa ułożyła wspólny alfabet. Kolejnym etapem było napisanie własnego opowiadania pt. „Wszystko o przyjaźni” oraz wykonanie plakatu, który symbolicznie ilustruje to pojęcie. Powstało wiele interesujących prac, które prezentujemy poniżej.



### Alfabet przyjaźni według klasy III c

A – altruizm, akceptacja, ambicja.  
 B – bezinteresowność, bliskość, bezpieczeństwo, brak przemocy.  
 C- czas dla drugiej osoby, czułość, ciepło, cierpliwość.  
 D – dbanie o przyjaciela, dobroć, dotrzymywanie słowa, docenianie, dzielenie się, dobroduszość.  
 E – empatia, energia pozytywna.  
 F – fascynacja, fantazja.  
 G – gry wspólne, godność, grzeczność.  
 H – historie wspólnych przygód, honor, hojność, humor.  
 I – inteligentne rozmowy.  
 J – jedność działania.  
 K – koleżeństwo, kultura.  
 L – lubienie się, lojalność.  
 Ł – łagodność, łaskawość.

M – miłość, mówienie prawdy.  
 N – nadzieja, niezastąpiony, niezawodność, nie robienie krzywdy.  
 O – odpowiedzialność, opiekuńczość, odwaga, oddanie, ofiarność.  
 P – prawdomówność, prawość, pomoc wzajemna.  
 R – radość przekazywania ze sobą, rzetelność, rozważa, radość.  
 S – szczerłość, serdeczność, sympatia, szacunek.  
 T – tolerancja, troskliwość, towarzystwo.  
 U – ufność, uprzejmość, uczciwość, uwaga poświęcona drugiej osobie.  
 W – wzmacnianie więzi, wrażliwość, wyrozumiałość, wspólna zabawa.  
 Z – zaufanie, zrozumienie, zainteresowanie.  
 Ż – żar przyjaźni, życzliwość.

Przyjaźń to dla mnie empatia i altruizm, czyli bezinteresowne kierowanie się dobrem innych oraz zdolność odczuwania uczuć innych osób. Przyjacielem może być ktoś, kto ma w sobie radość, lojalność, koleżeńskość, dobroć i czułość. Ma tylko jedną przyjaciółkę, a bardzo dużo kolegów i koleżanek. Często też idealizujemy kogoś, czyli uważamy kogoś za wzór. Ja na przykład idealizuję moją koleżankę Marysię, ona jest dla mnie wzorem. Zawsze, gdy przyjaciele się kłócą powinni jednać się, czyli inaczej godzić się. Możemy też fascynować się kimś, to znaczy być pod czyimś urokiem i wpływem. Trzeba być lojalnym wobec swojego przyjaciela. Gdy pomagamy innym ludziom serce się raduje. A kiedy ma się dobrego przyjaciela zawsze możemy na niego liczyć.

Amelka Kuchnowska

Moim zdaniem przyjaźń to akceptacja. Uważam tak, ponieważ nawet jak ktoś jest niepełnosprawny, to nie znaczy, że nie może być przyjacielem. Jak ktoś chce być przyjacielem to musi być miły dla innych. Czasami okazuje się, że osoba niepełnosprawna jest lepszym przyjacielem, niż normalna – zdrowa. Przyjaciel umie być opiekuńczy, radosny, szczerzy i zachować tajemnicę. Mój przyjaciel powinien być szczerzy i pomagać mi w trudnych sytuacjach. Moja przyjaciółka mieszka za granicą w Niemczech. Na szczęście raz czy dwa razy w roku przyjeżdża do Polski, bo tu ma rodzinę, wtedy się spotykamy. Moja przyjaciółka jest miła, serdeczna i opiekuńcza. Umie dochować powierzonej jej tajemnicy. To moja najlepsza przyjaciółka! Czasami smutno mi, że nie mieszka razem ze mną w Polsce.

Oliwia Grodzicka

Moim zdaniem przyjaźń to jest sympatia wobec drugiej osoby. Okazywać sympatię możemy wielu ludziom i przyjaźnić się z różnymi osobami. Uważam tak, bo jeśli ktoś jest niepełnosprawny, to nie znaczy, że nie mamy się z nim przyjaźnić. Przyjaźń cechuje się lojalnością, jednością i ufnością. Przyjacielem może być każdy, nawet zwierzę, który mieszka w klatce. Przyjaciel – osoba, powinien być opiekuńczy i grzeczny. Powinien nigdy nie zdradzić. Prawdziwy przyjaciel powinien dochować tajemnicy. Mój przyjaciel powinien być miły i honorowy. Ja też mam przyjaciół. Jednym z moich przyjaciół jest mój chemiczek Stefcia.

Maria Krzykowska



# Przyjaźń



rys. Milena Buczkowska

## „Wszystko o przyjaźni”

Przyjacielem może być ten, kto jest troskliwy, opiekuńczy, serdeczny oraz pogodny. Mój przyjaciel powinien być uczciwy, inteligentny, łaskawy. Przyjaciele nie muszą być tacy sami. Jeden może lubić imprezy, drugi może lubić ciszę i spokój. Mój kuzyn Kacper to najlepszy przyjaciel na świecie. Moja kuzynka Wiktoria to najlepsza kuzynka na świecie. Moje psy to najlepsi z najlepszych przyjaciół na świecie.

Kinga Adamska

Moim zdaniem przyjaźń nie jest „taka”, jaką sobie wyobrażamy. Przyjaźń, tak prawdziwa, zdarza się bardzo rzadko. Niektórzy myślą sobie, że jak już powiesz „zostaniesz moim przyjacielem” to są przyjaciółmi, ale jeszcze nimi nie są. Przyjaźń trochę wymaga i jak pisałam, zdarza się rzadko. Ciągle widzę w szkole dziewczynki szeptające sobie na ucho. Domyślam się, o czym mówią. Czy to jest przyjaźń? Moim zdaniem przyjaciel powinien być: miły, wierny, mądry, skromny, ciekawy i przyjazny. Powinien Ci zawsze pomóc i stanąć po twojej stronie w potrzebie. Powinien być przy tobie, gdy jest Ci smutno. To wszystko o przyjaźni.

Milena Buczkowska

## Wycieczka do Muzeum Marynarki Wojennej

*Uczestnicy koła polonistycznego wraz z opiekunką panią Iwoną Kuśnierczak wybrali się na wycieczkę do Muzeum Marynarki Wojennej. Poniżej prezentujemy ich relacje oraz zdjęcia .*



Uczestnicy wycieczki

fot.p.I.Kuśnierczak


11 marca razem z kółkiem polonistycznym SP40 wybrałam się na wycieczkę do Muzeum Marynarki Wojennej w Gdyni.

Zbiórka była o 13:30, aby zdążyć uczniowie klasy 4a zostali zwolnieni z dwóch ostatnich lekcji. Do muzeum pojechaliśmy trolejbusem. Gdy dojechaliśmy na miejsce, zostawiliśmy kurtki w szatni i poszliśmy na wystawę. Po muzeum oprowadzała nas bardzo miła pani, która znała odpowiedzi na wszystkie nasze pytania.

Opowiadała nam o ORP „Grom” o ORP „Błyskawica” i różnych bardzo dla mnie ciekawych rzeczach. Potem przeszliśmy do innej sali, gdzie można było robić zdjęcia przeróżnym modelom statków, a także broni np. pistoletom i nożom. Pani opowiedziała nam też o karach na statku, które wszystkich zainteresowały. Na koniec zwiedzania poszliśmy do jeszcze innej sali, w której było pełno żołnierskich i marynarskich ubrań. To niestety był już koniec naszego zwiedzania, bo okazało się, że nie mamy za dużo czasu.

Ta wycieczka bardzo mi się podobała, ponieważ dowiedziałam się wielu interesujących rzeczy. Mam nadzieję, że jeszcze kiedyś wrócę do tego muzeum.

Agata Zmuda —Trzebiatowska kl. IVa



fot.A.Zmuda-Trzebiatowska

Model dawnego statku.

Jedenastego marca pani zwolniła nas z dwóch ostatnich lekcji, gdyż jechaliśmy na wycieczkę do Muzeum Marynarki Wojennej.

Na miejscu spotkaliśmy się z przewodniczką, która oprowadzała nas po muzeum. Opowiadała o wielu ciekawych rzeczach, między innymi o historii statku Grom i bitwach, w których uczestniczył. Grupę najbardziej zainteresowały losy marynarzy. Następnie przeszliśmy na wystawę makiet, które przedstawiały drewniane statki. Przewodniczka zaczęła opowiadać o marynarzach, o karach, które mogły ich spotkać i o różnych drastycznych chorobach.

Kolejna wystawa, była 3D. Musieliśmy założyć śmieszne okulary i wtedy obrazy stały się wypukłe! Widzieliśmy również stroje nurków oraz dowiedzieliśmy się jak ciężkie one były!

Miło wspominać wycieczkę do muzeum. Była bardzo ciekawa i interesująca, tym bardziej, że życie mojego dziadka było związane z Marynarką Wojenną. Jego fotografia wisiała kiedyś na jednej z wystaw.

Jagoda Treppa 4a



Ekspozycje

fot. A .Zmuda-Trzebiatowska



## Praktyczna lekcja przyrody z udziałem TVP



9 maja 2016 r. klasa II c wraz z panią Urszulą Chomicką i klasa VI a z paniami Alicją Szałucką i Anną Zatwarnicką, dzięki specjalnemu zaproszeniu przez leśnika pana Witolda Ciechanowicza wybrały się na wycieczkę do Leśnego Ogrodu Botanicznego w Marszewie.

Uczniowie mieli okazję poznać przyrodę w sposób praktyczny. W pierwszej kolejności zapoznali się z roślinnością występującą na terenie ogrodu następnie najstarsi uczniowie mogli sprawdzić swoje umiejętności z lekcji przyrody w posługiwaniu się planem. Otrzymali plan ogrodu, kompas i karty pracy, mieli za zadanie zorientować plan, znaleźć zaznaczone punkty i rozwiązać przygotowane wcześniej zadania. Po ćwiczeniach w orientacji w terenie przyszedł czas na pogadankę o tym jak przetrwać w lesie. Szóstoklasiści dowiedzieli się w jaki sposób rozpalić ogień, jak wykonać gwizdek z kawałka gałązki wierzby, do czego mogą służyć: muszle, kora, roślinność przybrzeżna jezior itp.

Młodszy uczniowie zostali podzieleni na trzy grupy: grupa miłośników ptaków, leśników i stolarzy. Zadaniem grupy stolarzy było zrobienie z drzew mebli i przekonanie leśników i miłośników ptaków do ich wycinki. Dobre meble można zrobić tylko ze zdrowych drzew. Miłośnicy ptaków musieli obronić jak najwięcej drzew przed wycinką i przekonać stolarzy do sadzenia nowych drzew. Po długich dyskusjach grupy doszły do porozumienia i ustaliły, że za jedno ścięte drzewo należy posadzić jedno nowe. Jakież było zdziwienie wszystkich grup gdy Pan Leśnik powiedział, że za jedno ścięte drzewo trzeba posadzić 10 nowych drzew. Potem cała grupa wyruszyła na wędrowkę po lesie. Wspinaliśmy się po leśnych skarpach w górę i w dół oglądając i rozpoznając zawilce, fiołki, różne rodzaje drzew, szyszek, liści i igieł. Na koniec naszej leśnej wyprawy Pan Leśnik przeprowadził nas obok okazałego mrowiska, które podziwialiśmy dopóki nas nie zaatakowały mrówki. Uczniowie podzielili się z Panią redaktor wrażeniami z leśnych wędrowek i na zakończenie zaśpiewali ulubioną piosenkę o lesie.



**Podczas wszystkich zajęć obecna była ekipa telewizji TVP Gdańsk, która przygotowywała reportaż o Marszewie, który ukaże się 6 czerwca 2016 r. w programie „Czas Gdyni”. Krótką wzmiankę o lekcjach przyrody w terenie można będzie obejrzeć w „Panoramie”.**



## Kaszëbsczi nòrcëk



3 marca 2016 roku grupa uczniów z kl. V uczących się języka kaszubskiego uczestniczyła w warsztatach malarskich. Zadaniem uczestników zajęć było ozdobienie szklanych talerzy elementami haftu kaszubskiego według własnego pomysłu. Gotowe dzieła można podziwiać na zdjęciach. Warsztaty malowania na szkło zorganizowała nauczycielka języka kaszubskiego, prowadziła je Pani Małgorzata Bądkowska.





8 i 30 marca 2016 roku młodzi uczniowie uczący się języka kaszubskiego wzięli udział w warsztatach regionalno – morskich. Na zajęciach wykonali makietę statku z kapitanem i załogą, mewami, rybkami i muszlami, wszystko to musieli umieścić w butelce.

W czasie zajęć nauczyli się szanty, a na zakończenie odbył się konkurs „Co wiem o morzu i regionie”. Nagrodą były talary – cekiny, które uczniowie zbierali do zrobionych skrzyń skarbów. Na warsztaty zaprosiliśmy również uczniów z koła morskiego.

Grupą opiekowała się pani Urszula Chomicka, a warsztaty prowadziła pani Małgorzata Bądkowska.



## Co nas jeszcze czeka w maju!

23, 24 i 25 maja w szkole odbędą się kolejne obchody **Dni Kaszubskich**. I tak 23 maja odbędzie się Międzyszkolny Konkurs Plastyczny „KASZUBSKIE DEKORACJE”, 24 maja będzie można podziwiać wystawę prac plastycznych uczniów uczących się języka kaszubskiego, które wykonali na zajęciach, 25 maja odbędzie się apel „Ocalić od zapomnienia” dla klas 0 – III, na którym uczniowie będą prezentowali piosenki i wiersze w języku kaszubskim. Opowiemy również o tym jak wygląda Gryf i strój kaszubski. 13 czerwca zaprezentujemy „Ocalić od zapomnienia” dla Zrzeszenia Kaszubsko – Pomorskiego oddział Cisowa.

## Recenzja filmu pt. „Wicher”

Niedawno obejrzałam niemiecki film pt. „Wicher”. Reżyserem filmu jest Katia von Garnier, a scenariusz napisała Kristina Magdalena Henn i Lea Schmidbauer. Autorem zdjęć jest Torsen Breuer. W role głównych bohaterów wcielili się: Hanna Binke, Cornelia Froboess, Marvin Linke i Tilo Prückner. Producentami filmu są Constantin Film Produktion i SamFilm Produktion. Film powstał w Niemczech, a jego światowa premiera miała miejsce w 2013 roku.

Film opisuje historię rudowłosej Miki, która z powodu braku zrozumienia ze strony dorosłych nie zdaje do następnej klasy. Złe oceny na świadectwie muszą przynieść ze sobą konsekwencje - dziewczyna nie może jechać z przyjaciółką na obóz. Rodzice wysyłają ją do surowej babci, która prowadzi stadninę koni.

Tam Mika zaprzyjaźnia się z Wichrem – koniem, który tak jak ona czuje się zagubiony i samotny. W ciągu kilku wakacyjnych tygodni dziewczynce udaje się oswoić konia, lecz czy to wystarczy by uratować zwierzę od nadchodzącego niebezpieczeństwa? Czy pomimo niechęci babci do Wichra Mika będzie w stanie przekonać babcię do zwierzęcia, które odebrało jej wszystko? Zobaczcie sami.

Serdecznie polecam ten film każdemu. „Wicher” pokazuje nam, że pomimo wszelkich przeszkód jakie stawia nam na drodze los, można je wszystkie pokonać razem: współpracą, wrażliwością i zrozumieniem.

Paulina Romaniecka Va



## „Niektórzy lubią poezję...”



Uczestniczki konkursu

27.04.2016 r. w Ośrodku Kształcenia Ustawicznego Nauczycieli w Gdańsku odbył się finał VII Pomorskiego Konkursu Poetyckiego pod hasłem „Niektórzy lubią poezję...”. Konkurs zorganizował Zespół Szkół Administracyjno – Ekonomicznych w Gdyni oraz Towarzystwo Nauczycieli Bibliotekarzy Szkół Polskich Oddział Pomorski. Konkurs polegał na napisaniu wiersza, który zostało ocenione przez jury. Konkurencja była bardzo liczna, dlatego tym bardziej miło nam poinformować, że uczennica naszej szkoły **Martyna Nowak zajęła III miejsce w kategorii szkół podstawowych a uczennice: Natalia Grönke, Marta Ziółkowska, Angelika Kwiek i Julia Danielik zdobyły wyróżnienia.**



Wszystkie nagrodzone wiersze zostały opublikowane w pokonkursowym tomiku poezji uczniowskiej „*Niektórzy lubią poezję...*”. Uczennice otrzymały dyplomy i tomik poezji. Opiekunka konkursu pani Iwona Kuśnierczak otrzymała podziękowanie za zachęcanie uczniów do dzielenia się swoją twórczością, a także za podjęcie współpracy z Panią Jolantą Wdowiak z TNBSP.

Poniżej prezentujemy nagrodzone wiersze:

**Julia Danielik klasa VIb**

**„Pory roku/życia**

Lato promienieje swym dziecięcym blaskiem,  
nie może się doczekać entuzjastycznych, wesołych i radosnych buziek, które energicznie pokonują trudy swego młodego życia.  
Zima oczekuje na długie, zimne depresyjne wieczory, zakompleksionych nastolatków, czeka, na kłótnie i bunty, tych bardziej odważnych.  
Jesień przygotowuje się na owoce, swej ciężkiej pracy, już czas się uspokoić, ustatkować, i popłynąć z jesiennym wiatrem.  
Wiosna na nowo się odradza, zajmuje się kwiatami, pobudza wszystko do życia, i przypomina sobie, wiatrem - jesień słońcem - lato chłodem - zimę.  
Lecz nigdy nie wie, kiedy spadnie deszcz.



**Natalia Grönke klasa IVa**


**Szalone Zoo!**

W dzisiejszym Zoo jest zwierząt ze sto. Małpy mają bananów tyle, że nikt nie wie ile. Próbują się podzielić z orangutanami. ale one tylko wytykają je palcami i mówią tak:  
-Wy dzielcie się bananami? I śmiecie się nazywać małpami? My orangutany szanujemy swe banany. I znamy wszystkie plotki od klatki do klatki. Np. mrówki, co miały bezbarwne tęczęwki, a ta piękna motylca, to okropna złościca! Pszczoła Zuzia to wielka łobuzia. Jeszcze kłóci się koń i kłóci się słoń, obaj się kłóca i coś pod nosem nuca. I jeszcze jedna plotka dotarła, że w naszym Zoo widziano lwa karła. I orangutany skończyły i poszły do jakiejś dziewczyny. Takie to Zoo dziwaczne, że nawet zaprosili tu kaczkę dziwaczkę.

**Martyna Nowak klasa VIb**

**Anioły**

*Czarny las czarna mgła a tylko  
biała dróżka prowadząca do nieba.  
Biały las biała mgła a tylko czarna  
dróżka prowadząca do podziemia.  
Anioły takie piękne i białe śpiew taki  
czysty i krystaliczny.  
Diabły takie brzydkie i czarne a  
śpiew taki pusty i fałszywy.  
Niebo takie białe i czyste.  
Podziemia takie czarne i brudne.  
Cały świat jest jak jedna wielka  
kula,  
która pogrąży się w smutku  
rozpaczy.  
A Anioły są bezradne i nie wiedzą  
jak pomóc?  
Czy to się kiedyś skończy?  
Czy Anioły uratują świat przed  
zagładą?  
Kto wie, świat nie da się zmienić ot  
tak.*



**Marta Ziółkowska**  
klasa IVa

**Babcia**

Dziś spotkałam babcię Hani,  
to już całkiem starsza pani.  
Babcia jest naprawdę miła  
i nazywa się Ludmiła...  
Lubi śpiewać i gotować  
i serwetkę wyhaftować...

Ale faktu to nie zmienia,  
że najlepsza jest moja babcia  
Renia!


Babcia moja nie haftuje  
ani autem nie kieruje,  
ale jest naprawdę miła,  
wszystko dla mnie by zrobiła!

Właśnie teraz się dowiedzie,  
że kocham ją najbardziej na  
świecie!

**Angelika Kwiek**  
Klasa IVc

**Mój domek**

W moim domku wszystkie smutki,  
zamieniam w żart słodziutki.  
A gdy czepią się mnie psoty,  
mama krzyczy-masz kłopoty!  
Jednak na mnie się nie złości,  
bo ma w sobie wiele radości.  
Rozpoczyna się śpiewanie,  
oraz smaczne gotowanie.  
Wnet znikają wszystkie smutki,  
tańczy lala, miś malutki.  
Skrzypce grają ostatnie nutki,  
bo już deser jest słodziutki.  
Domek mój jest bardzo modny,  
nowoczesny i wygodny.  
Śpiewam, tańczę i żartuję,  
świetnie się w nim zawsze czuję!





**Galeria wakacyjna**

rys. Jessica Spizewska



rys. Julia Gafke



## Kronika Kolesia Bez Nicka

### Wielki test

W pewien okropny dzień tygodnia, (który zaczyna się na „p”, kończy na „k”, a w środku ma „oniedziało”), pani Amocka powiedziała, że jutro do szkoły przyjedzie telewizja i będzie chodzić po klasach w celu sprawdzenia naszej wiedzy. Popatrzyłem się na dziewczyny i tak jak podejrzewałem, WSZYSTKIE wymieniły się głupkowatymi spojrzeniami.

Następnego dnia w szkole zobaczyłem, jak drużyna feministek z mojej klasy cały czas poprawia sobie włosy i przegląda raz po raz paznokcie, czy aby nie ma tam brudu. Chłopaki nie zwracali sobie głowy tym, jak będą wyglądać w telewizji.

W klasie pani Amocka popełniła NAJWIĘKSZY błąd w historii szkoły: powiedziała, że telewizja przyjdzie do naszej klasy. Pisk ekscytacji dziewczyn usłyszały nawet panie WOŻNE z szatni. Może dla dziewczyn to była super wiadomość, ale chłopaki wiedzieli o wielkim prawdopodobieństwie porażki, bo nie było w szkole Arka, który jest najmądrzejszy z naszej klasy.



Na godzinie wychowawczej pojawiła się ekipa telewizyjna. OD RAZU zaczęli zadawać pytania. Pierwsze przypadło Wiesiowi. Reporterka zapytała: - Wymień mi, chociaż jeden czołg znany z II wojny światowej. Pytanie było trudne, ale Wiesio był pewien, że mu się uda.

- Rudy 102.

Pani Amocka nieco się złękła. Rudy 102 pochodzi przecież z filmu!

Następnie wybrano Lidię, która dobrze się uczy, ale historia to jej pięta achillesowa.

- Jak nazywał się grecki bóg ognia?- zapytała reporterka.

Oczywiście historia!

- Yyyymm...- jękała się Lidia - ...Hera?

Dobrze, że Mieszko tego nie słyszał. Jednak zanim reporterka zdążyła zapytać BOBRA, objawił się dzwonek. Koniec niszczenia honoru klasy! Niestety, Wiesio i Lidia do końca roku byli dręczeni pytaniami przez nauczycieli.

Jakub Nawojczyk, Koleś Bez Nicka



# ZAGADKI WAKACYJNE

MARYSIA KRZYKOWSKA

Przychodzi po wiosnie.

To jest \_\_\_\_\_



Wklejasz do niego zdjęcia z wakacji.

To jest \_\_\_\_\_



Lubisz je jeść gdy jest ciepło.

To są \_\_\_\_\_



Robisz nim zdjęcia.

To jest \_\_\_\_\_



Opalasz się na niej.

To jest \_\_\_\_\_



Są po końcu roku szkolnego.

To są \_\_\_\_\_



## Kącik matematyczny

redaguje Jakub Miłkowski

### Rusz Głową!

- Jedna cegła waży 1 kg.
- 5 desek z drewna waży tyle co pół cegły.

60 patyków waży tyle co pół cegły i jedną deskę z drewna.

5 sztabek złota waży tyle co 5 cegieł, 20 desek drewna i 300 patyków.

5 komputerów waży tyle co 20 sztabek złota, 6 cegieł, 30 desek drewna i 100 patyków.

Szafa waży tyle co 10 komputerów, 25 sztabek złota, 25 cegieł, 150 desek drewna i 1000 patyków.

Motor waży tyle co 3 szafy, 15 komputerów, 10 sztabek złota, 15 cegieł, 140 desek drewna i 100 patyków.

Samochód waży tyle co 2 motory, 1 szafa, 10 komputerów, 25 sztabek złota, 10 cegieł, 200 desek drewna i 2000 patyków.

Ile waży samochód ?

Kamil miał 106 samochodzików. Maćkowi dał 3 samochodziki, Piotrowi o 2 razy więcej niż Maćkowi, Antkowi o 8 razy więcej niż Piotrowi, a Michałowi o 3 mniej niż Antkowi. Ile Kamilowi zostało samochodzików?



Pan Waldek miał 500 zł. Kupił w sklepie: makaron za 2,50zł, pampersy dla jego synka za 90zł, kosiarkę za 290zł, wędlinę za 45zł i chusteczki za 0,50zł. Ile zostało mu reszty?

(Odpowiedzi szukaj w numerze)

Dwa bojowniki są w stanie urodzić za jednym razem 300 małych. Ile urodzą małych po 8 razach jeżeli za każdym razem będą rodzić o 50 więcej?



# Beczka śmiechu

redaguje Hania Wańkowicz kl.5d

Mąż spytał się żony:  
 - Kochanie, jaka dziś pogoda ?  
 Żona na to:  
 - Skąd mam wiedzieć ?! Jest straszna mgła, pada deszcz i nic nie widać!



Nauczycielka języka polskiego pyta się dzieci:  
 - Jaka jest liczba mnoga do rzeczownika „niedziela”?  
 Dzieci na to :  
 - Wakacje, proszę pani!



Na pustyni wyczerpany turysta pyta się Beduina:  
 - Którędy do Kairu ?  
 - To będzie cały czas prosto, a w piątek w prawo. W przyszłym tygodniu w lewo. Za dwa tygodnie znowu w prawo, a za miesiąc prosto. Za dwa miesiące...



Właściciel gospodarstwa agroturystycznego zwraca się do turysty:  
 - Tutaj co rano będzie pana budziło pianie koguta.  
 To niech go pan nastawi na dziesiątą!




Żona do męża przed wyjściem na plażę:  
 - Chciałabym włożyć coś, co zadziwi wszystkich...  
 - To załóż łyżwy!



Rozmawiają dwaj koledzy, jeden z nich właśnie wrócił z wakacji.  
 - Szkoda że tego nie widziałeś, jechałem na słoniu, a obok mnie dwa lwy...  
 - I co dalej? Co dalej?  
 - Musiałem zejść z karuzeli...






Kolorowanka

rys. pan Paweł Grobis

# Krzyżówka wakacyjna

Redagują: Oliwia Grodzicka, Marysia Krzykowska i Hania Wańkowicz.



1. Opisujesz w nim swoje przygody na pamiętkę.
2. Obchodzisz je raz w roku.
3. Wkładasz do niego kwiaty.
4. Latają nad plażą i jest ich bardzo dużo.
5. W tym mieście znajduje się twoja szkoła.
6. Świeci mocno latem.
7. Wyższa uczelnia morska w Gdyni.
8. Pływasz w nim po jeziorze.

## Odpowiedzi do kącika matematycznego.

Samochód waży 2 tony.  
Bojownicy urodzą 3800 małych.  
Kamilowi zostały 4 samochodziki.  
Panu Waldkowi zostały 72 zł. reszty.