

GOTOWI DO SPORTU, START!

16 września została otwarta nowa sala gimnastyczna przy naszej szkole. Czekaliśmy na ten dzień z niecierpliwością i jest! Starsi i ci całkiem mali mają zamiar spędzać na sali wiele czasu nie tylko na wf -ie, ale także na dodatkowych zajęciach aerobiku, boksingu i siatkówki. Zajęcia już ruszyły i są dla uczniów naszej szkoły bezpłatne. Sądzymy, że teraz będziemy na boiskach niepokonani i z radością weźmiemy udział we wszelkich zawodach. Gotowi do sportu? Start!

W tym numerze na str. 3 relacja Oli i Darii z uroczystości otwarcia sali.



ŻYCZENIA DLA NAUCZYCIELI

Drodzy Nauczyciele!

Z okazji Waszego święta życzymy Wam zdrowia i radości, a także cierpliwości. Uczniów zdolnych i grzecznych, zadowolenia

z pracy i przekonania, że jutro będzie lepszy dzień.

Wdzięczni za codzienny trud uczniowie Szkoły Podstawowej w Świątnikach Górnych.

PRZEDSTAWIAM WAM FLIZELINĘ...

Czy wiecie, kto to Flizelina? Jeśli nie, to przeczytajcie ten artykuł. Flizelina jest traszką chińską, ma czerwony brzusek usiany czarnymi plamkami, a reszta ciała jest czarna. Posiada cienki ogonek. Obecnie zamieszkuje w akwarium w sali nr 3. Jej ulubionym miejscem jest kamienny zamek, na który wspina się i przesiaduje na nim praktycznie cały dzień.

Tylko na krótko schodzi z niego, by popływać. Flizelinę zakupiliśmy my- uczniowie kl.VI a w zeszłym roku szkolnym i opiekujemy się tym klasowym zwierzątkiem. Wszystkich odpowiedzialnych i zorganizowanych uczniów zachęcam, by kupili do klasy jakieś zwierzątko i roztoczyli nad nim opiekę.

Paweł Białek

KIEDY SZYBKO LIŚĆ OPADA...

Jesień będzie umiarkowana i zimą mróz nie potrwa długo, jeżeli liście z drzew, zwłaszcza w październiku szybko opadają.

Rok urodzajny nadchodzi, gdy liście niedaleko od pnia padają. Urodzaj będzie proporcjonalny do terminu opadania liści. Im wcześniej, tym większy urodzaj.

Ekolodzy



OTO MY

Czyli sprawcy szkolnego zamieszania pod tytułem gazetka. Spodobał nam się pomysł p. Nowak i postanowiliśmy wydawać piśmie, w którym będziemy opisywać szkolne wydarzenia, ale też rzeczy, które nas ciekawią. Chcemy, by gazetka była naszym głosem w szkole. Spotykamy się w piątki po

szóstej lekcji w sali nr 11. Kto tworzy redakcję? Głównie uczniowie klasy VI a i V b, ale Ty też możesz dołączyć do tego grona. Jeżeli masz pomysł na ciekawy artykuł, napisz go i stań się współredaktorem. Dlaczego taki tytuł? Pomysłów było wiele, ale zdecydowało głosowanie i "Wieści spod ławki" miały najwięcej zwolenników. Sądzymy, że piśmie to będzie się ukazywać raz na miesiąc lub dwa miesiące. Wykorzystujemy w pracy platformę JUNIOR MEDIA.

Zachęcamy, byście wchodzili na stronę: www.juniormedia.pl, odszukali naszą gazetkę i czytali, a jeśli zgłosimy ją do konkursu również głosowali. Póki co, życzymy przyjemnej lektury! Oto redakcja : opiekun p. Anna Nowak, redaktorzy: Paweł Białek, Ola Gabryś, Daria Gadocha, Weronika Kaim, Anita Kaim, Ola Kotarba, Mateusz Syrek, grafik - Mateusz Suder, Michał Morek

ZOBACZ, ILE JESIENI...


Nastała jesień. W tym roku jest ona słoneczna i ciepła. Cieszymy się, że ciągle możemy dużo czasu spędzać na polu, grać w piłkę, jeździć na rowerze i spacerować po lesie. Niektórzy z nas obserwują wiewiórki zakopujące orzechy, ptaki, a inni podziwiają kolorowe liście. Młodsze dzieci już wykonały korale z jarzębiny i ludziki z żołądki i kasztanów. Są wśród nas i tacy, którzy fotografują jesiennie krajobrazy lub piszą wiersze i opowiadania związane z tą piękną porą.

Choc liść złoty,
Choć dookoła tak
bagato,
Smutno wszystkim,
Bo nieprędko wróci
lato.

Weronika

Witaj piękna Jesieni!
Widzę jak płaczesz
i moczysz piękny,
kolorowy dywan liści.
Chciałbym, żebyś
była słoneczna,
uśmiechnięta w
swoim złotym
płaszczu,
z koralaami z
jarzębiny.
Widzę, gdy zrzucaś z
drzew wielobarwne
liście,
kasztany i żołądki w
kapeluszach.

Michał H.



ZAGADKA
ORTOGRAFICZNA

G__eg__ółka z
__ółtą pieg__ą
siedziały na
krzaku je__yn obok
__ywopłotu z
bukszpanu.

CO TO JEST?

Zieloną nosi koronę,
przed skwarem daje
ochronę.

Powiedz mu dzień
dobry, a on się nie
rusza. Nie uchyli
nawet swego
kapelusza.

Rośnie pod płótem, ma
płatki złote.
Jesienią go chętnie
zjada dzieci i wróbli
gromada.

Gdy byłem mały w
mieszcze siedziałem.
Spadłem i ... wyrośłem
i dębem się stałem.



BANK JESIENNYCH
SŁÓWEK W JĘZYKU
ANGIELSKIM.

autumn - jesień
leaf - liść
mushroom - grzyb
basket - koszyk
umbrella - parasol
rain - deszcz
raincoat - płaszcz

przeciwdeszczowy
cloud - chmura
sun - słońce
walk - spacer
tree - drzewo
grass - trawa
flowers - kwiaty
chestnut - kasztan
wind - wiatr

CIEKAWY GRY KOMPUTEROWE

MINECRAFT

To sandboksowa gra stworzona przez Markusa Perssona, założyciela MOJANG AB. Polega ona na tworzeniu oraz usuwaniu bloków różnego typu na trójwymiarowej mapie. Gracz wciela się w postać, która potrafi niszczyć oraz tworzyć bloki. Niedawno pojawiła się aktualizacja 1.8, dzięki której możemy lepiej się bawić. Grę tę można pobrać ze strony minecraft.net. Polecam **Fifa** jest serią

sportowych gier. Pierwsza pojawiła się w 1993 r. W tej grze po prostu wybierasz drużynę i kopiesz piłkę! Możesz też zostać menadżerem. **NOWOŚĆ!!!** **MIGHTand MAGIC:HEROES VI** - światowa premiera już 13 października. To gra fantasy, rozpoczyna się 400 lat przed wydarzeniami z piątej części i oferuje ciekawą opowieść.

Mateusz Suder

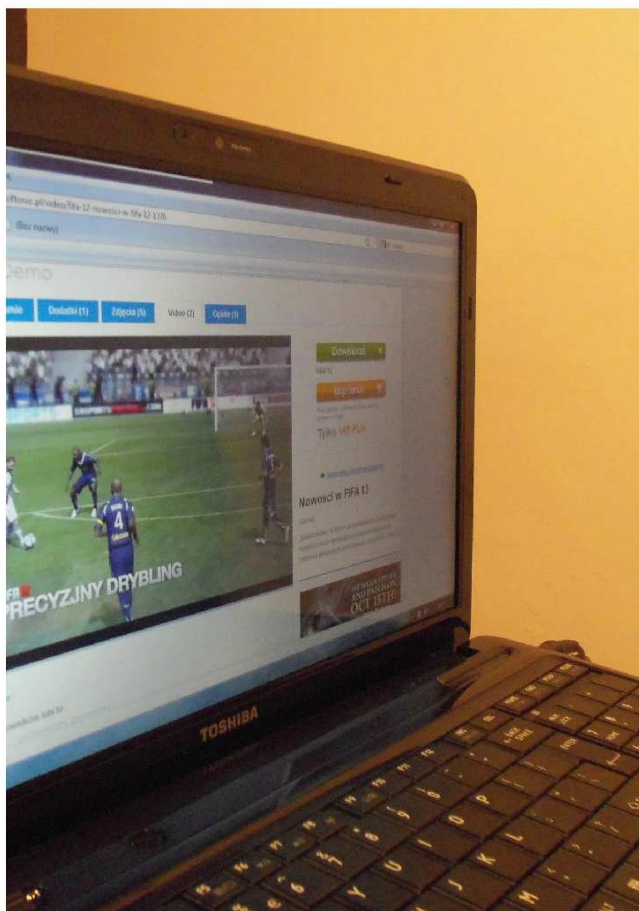
MUZEOBRAPIA CZAS

W piękną słoneczną, wrześniową niedzielę, korzystając z zaproszenia Muzeum Ślusarstwa i innych instytucji, sześcioro uczniów naszej klasy wybrało się wspólnie na imprezę organizowaną już kolejny raz przy naszym muzeum. Świetnie się bawiliśmy grając w grę planszową "Chłopski biznes" i składając świąteczną kłódkę. Dziewczyny namalowały fresk na zaprawie murarskiej



na dachówce, a chłopcy z ciekawością przyglądali się pokazowi walki rycerzy z grupy rekonstrukcyjnej oraz działaniom grupy "Żmija". Było fajnie.

Michał Syrek



PAMIĘTAMY O HISTORII - NOWE MIEJSCE PAMIĘCI NA TERENIE NASZEJ GMINY - W RZESZOTARACH

2 października przedstawiciele naszej szkoły z poczem sztandarowym wzięli udział w uroczystości, która odbyła się w Rzeszotarach, a poświęcona była odsłonięciu obelisku ku czci czterech działaczy Polskiego Stronnictwa Ludowego z tej miejscowości bestialsko zamordowanych nocą w swoich domach w 1946 roku, czyli zaraz po II wojnie światowej przez do dziś niewykrytych ludzi z komunistycznego aparatu bezpieczeństwa. Zginęli, bo przeciwstawiali się niektórym poczynaniom ówczesnych władz, takim jak parcelacja majątku ziemskiego dziedziców Rzeszotar.

Zamordowani mieli ciekawe życiorysy, a można je przeczytać w książeczce napisanej przez p. Natalię Wojtałę pt.: "Ocalić od niepamięci".

Na uroczystość przybyły straż pożarne, poczty sztandarowe szkół i kół Polskiego Stronnictwa Ludowego, kompania honorowa wojska



polskiego, zaproszeni goście wśród których był znany nam z telewizji polityk Waldemar Pawlak oraz licznie zgromadzeni mieszkańcy Rzeszotar z rodzinami uczczonych ofiar. Pogoda dopisała, a uczestnicy tego wydarzenia mogli też obejrzeć w Domu Kultury wystawę poświęconą historii mieszkańców

Rzeszotar.

CZY ZNACIE MIEJSCA PAMIĘCI W NASZEJ MIEJSCOWOŚCI?

JEŻELI NIE, ZAPYTAJCIE O NIE SWOICH RODZICÓW I NAUCZYCIELI, WYBIERZCIE SIĘ NA JESIENNY SPACER I ODWIEDŹCIE JE. A MOŻE NAPISZECIE O NICH W NASTĘPNYM NUMERZE NASZEJ GAZETKI?

WERONIKA

TO WARTO ZOBACZYĆ

18 września byliśmy na Wawelu. Nie mogliśmy odwiedzić Katedry ze względu na odbywające się tam wtedy uroczystości, ale podziwialiśmy królewskie komnaty zwracając uwagę na ekspozycje z okresu odrodzenia, gdyż tematem naszych zajęć był renesans na Wawelu. Dowiedzieliśmy się wielu ciekawych rzeczy o władcach z tamtego czasu i zwyczajach panujących ówczesnie w sztuce i życiu codziennym. Również dlatego, że mogliśmy się zetknąć z zabytkami tamtej epoki sprawdzian z historii napisaliśmy bardzo dobrze. Uczniowie kl.VI a

GIĘTKI JEZYK, CZYLI SZKOŁA WYMOWY

Przeczytaj uważnie, płynnie i wyraźnie wymawiaj wyrazy, najpierw wolno, potem szybciej, powodzenia!

Skrajem parku rudy stworek targa z górki spory worek, w worku miarke, tarke, rogi, bierki, serki i pierogi, w worku miarke, tarke rogi, bierki, serki i pierogi.

KALENDARIUM HISTORYCZNE

* 1IX 1939 r. - wybuch II wojny Światowej

* 4IX 1809 r. - urodził się wybitny polski poeta romantyczny Juliusz Słowacki

* 11IX 1382 r. św. Jadwiga zostaje królową Polski

* 11 X 2001r. - zamach terrorystyczny na WTC

* 17 IX 1939 r - * 17 IX 1939 r - Rosjanie wkraczają do Polski i zajmują wschodnie regiony naszego kraju

* 10 X 1794 r. - bitwa pod Maciejowicami

* 16 X 1978 r. - Karol Wojtyła zostaje papieżem


* 17 X 1849 r. - zmarł w Paryżu Fryderyk Chopin

* 27 X 1991 r. - pierwsze wolne, demokratyczne wybory po II wojnie

ŚWIĘTO KOMISJI EDUKACJI NARODOWEJ

To święto obchodzone jest w każdej szkole 14 października. Komisja Edukacji Narodowej powstała w 1773 r. stając się pierwszym ministerstwem oświaty. Jej zadaniem było zarządzanie polskimi szkołami. Instytucja ta przystosowywała nowoczesne programy nauczania i podręczniki. Dbano o naukę języka

ojczystego. Obowiązkowymi przedmiotami stały się historia, matematyka, geografia i przyroda. W Komisji Edukacji Narodowej pracowali liczni uczeni okresu oświecenia m.in. Grzegorz Piramowicz, Hugon Kołłątaj. Co roku świętujemy dzień powstania KEN jako Dzień Nauczyciela.



SALA JUŻ OTWARTA!

16 września do naszego użytku oddano nową, piękną salę gimnastyczną. Na tę uroczystość przybyło wielu znamienitych gości m.in. kurator oświaty Aleksander Palczewski, marszałek naszego województwa Marek Sowa, burmistrz naszej gminy p. Witold Słomka. Wprowadzenie sztandaru szkoły, przecięcie wstęgi i okolicznościowe przemówienia rozpoczęły spotkanie. W podzięk za piękny dar, my my uczniowie przedstawiliśmy program artystyczny, głównie o tematyce sportowej, występując drużynowo i

indywidualnie. Wszyscy byli zadowoleni, a szczególnie dzieci. Do tej pory ćwiczyliśmy w małej salce, a w dużych obiektach podczas zawodów czuliśmy się zagubieni. Toteż zaraz po uroczystości przystąpiliśmy do treningu, odbijając piłki sprezentowane nam przez gości, którzy również chętnie odbijali je z nami. Mamy nadzieję, że w następnym numerze zamieścimy relację z zawodów sportowych, które odbędą się na naszej nowej sali.

Ola i Daria



JESIEŃ TO NAJLEPSZA PORA, BY PUŚCIĆ Z WIATREM... LATAWCA

OTO INSTRUKCJA WYKONANIA LATAWCA

Materiały: sznurek, 2 listewki o równej długości, papier w kształcie kwadratu o boku 3 cm większym niż długość listewek, klej kropelka, klej do papieru, bibuła, taśma klejąca

1. Listewki natnij na końcach pilnikiem, przez te nacięcia poprowadzisz cięciwę wokół latawca. Wyznacz środek listewek i sklej je dokładnie pod kątem 90 stopni. Sklejenie wzmocnij poprzez obwiązanie kilkakrotnie sznurkiem. Teraz poprowadź wokół krzyża, w nacięciach, sznurek. Nie zapomnij aby sznurek ten był dość mocno naprężony.
2. Obróć papier kolorową stroną ku dołowi i połóż na nim szkielet latawca. Obetnij papier dookoła szerzej, aby został margines około 1 centymetra wokół. Odetnij rogi papieru, aby listewki delikatnie wystawały po zagięciu papieru do środka. Teraz posmaruj klejem wystające poza szkielet latawca marginesy i zagnij je do środka.
3. Na środku latawca przyklej niewielki kawałek taśmy klejącej i wykonaj w niej mały otwór. Do skrzyżowania listewek przymocuj sznurek i przewlec go poprzez papier i taśmę klejącą na drugą stronę. Odmierz około 2/3 długości od środka do środka jednego z boków i utnij sznurek. Teraz przymocuj sznurek do dwóch rogów latawca znajdujących się po tej samej stronie. Odmierz 2/3 długości od rogu latawca i utnij sznurki. Ważne jest aby te boczne linki uzdy były równe. Teraz wszystkie 3 musisz połączyć. Do tego połączenia dociągnij linkę, na której będziesz go puszczać.
4. Przygotuj długi sznurek i kawałki bibuły lub reszty papieru. Wytnij z nich prostokątne kawałki z złożoną harmonijką. Przymocuj przygotowane listy do sznurka. Podobnie jak w przypadku uzdy dociągnij dwa sznurki do rogów latawca po przeciwnej stronie niż uzda. Do tych sznurków przymocuj ogon. **ŻYCZYMY DOBRYCH WIATRÓW !**

ROZMOWA Z ZEFIREM - WIATREM WSCHODNIM

Na lekcji poznawaliśmy historię powstania greckich bogów wiatru. Ja zapisałam rozmowę z Zefirem.

- Witam państwa serdecznie w programie "Hello, tu Ola". Dzisiaj w studiu gościmy pana Zefira. Witaj drogi wiatyku!
- Szuuuuuuuu!
Wiiiiitaj! Szuuuuuuuu!
- Z tego co słyszałam bawiłeś na Hawajach. Powiedz, co jest powodem twojej wizyty w Polsce?
- Postanowiłem do was przylecieć z powodu klimatu! Za dużo wichurrr, za dużo huraganuuu! Czas to zmienić.

- Masz stuprocentową rację. Powiedz coś o sobie, jak nazywają się twoi rodzice?
- Matka to bogini jutrzeńki Eos, a ojciec ma na imię Aristajos.
- A twoi bracia?
- Nazywają się: Boreasz, Notos i Euros. Są mili, ale okropnie się rządzą.



Pomysł zaczerpnęłam ze strony www.alawkrainierobotek.blogspot.com ze zgodą

A jaka jest twoja główna cecha?
Jestem bardzo łagodny i ożywczy.
Dziękuję ci za rozmowę a państwu za uwagę.

OLA GABRYŚ

UWAGA, ROZGLĄDAJCIE SIĘ, BO WKRÓTCE NA KORYTARZU BĘDZIE WYSTAWA OBRAZÓW OLI KOTARBY Z KL. V a
Olazagospodarowała też na jednej z gazetek (korytarz na piętrze) miejsce,

gdzie w swoim KĄCIKU ARTYSTYCZNYM radzi, jak wykonać piękną kartkę 3D na różne okazje. Jeżeli jesteście ciekawi prac i porad plastycznych Oli zajrzyjcie na jej stronę internetową: www.olagaleria.blogspot.com



SAMORZĄD UCZNIOWSKI
DNIA 29 IX ODBYŁY SIĘ W NASZEJ SZKOLE WYBORY DO SAMORZĄDU UCZNIOWKIEGO. OTO WYNIKI GŁOSOWANIA: PRZEWODNICZĄCY - KAROL KOTARBA 6b, ZASTEPCA PRZEWODNICZĄCEGO ALEKSANDRA GNIĄDEK 6a, SKARBNIK - MOLUS

ALEKSANDRA 6a.
SEKCJA ORGANIZACYJNA: Weronika Kaim 6a, Magdalena Kozioł 6a, Gabriela Kotarba 6b, Tomasz Kuc 6b, Justyna Kotarba 5a, Wiktoria Mika 5a, Kacper Szafran 5a, Weronika Galas 5b, Maria Kotarba 4b, Karolina Majcher 4b, Gabriela Sikora 4b
Serdecznie gratulujemy i życzymy miłej pracy!

ŚMIECHU WARTO...

- Kiedy jest mokro na boisku?
- Kiedy gra Odra z Wisłą

Rozmawiają dwaj sąsiedzi:
- Mój pies umie czytać!
_ Wiem, bo mój mi o tym powiedział

Tato zabrał synka do zoo. Kiedy podeszli do klatki z tygrysem, tata powiedział:
_ Nie podchodź bliżej!
_ Ojej, tato, przecież nic mu nie zrobię!

Pyta kelner szanownego pana:
_ Kawa ze śmietanką, czy bez?
Czy pan oszalał, po co mi bez!



ZBIÓR B Z D Ó R

SMS

Jest kot,
Sposób kot.
Żeby kot'
Idiota kot,
Był kot,
Zajęty kot
Czytaj bez słowa kot.

WSZYSCY WYCHODZĄ,
RESZTA ZOSTAJE.

O WILKU MOWA, A TU
CZERWONY KAPTUREK

STRZELASZ JAK ŁYSY
WARKOCZAMI

OTWÓRZ SZAFĘ I
MÓW DO RZECZY