POLSKA THE TIMES junior

Prosto z 15-ki

Szkoła Podstawowa nr 15
ul.Kętrzyńskiego 10
10-507, Olsztyn

Numer 2 10/16

WWW.JUNIORMEDIA.PL

ORGANIZATOR PROJEKTU POLSKA PRESS GRUPA

PARTNER Fundacja orange

Składamy wszystkim nauczycielom najserdeczniejsze życzenia: dużo zdrowia, cierpliwości, wytrwałości, sukcesów zawodowych oraz zadowolenia z uczniów !

NASI NAUCZYCIELE

Wszyscy nasi kochani nauczyciele
dla swych uczniów cierpliwości mają wiele.
Za naukę, za trud jaki jest wkładany przeogromny bukiet życzeń dziś składamy.
Życzenia szczere, prawdziwe z uczniowskich serc płynące.
Jak świeże kwiaty pachnące, kwitnące
na naszej polskiej łące.

Występy uczniów

14 PAŹDZIERNIKA DZIEŃ NAUCZYCIELA

W październiku obchodzimy bardzo ważny dzień dla każdego nauczyciela- to Dzień Edukacji Narodowej lub nazywany popularnie Dzień Nauczyciela. To święto zostało ustanowione 27 kwietnia 1972r. W ten sposób upamiętniamy powstanie Komisji Edukacji Narodowej, która była pierwszym ministerstwem oświaty publicznej w Polsce. Komisja ta została powołana z inicjatywy króla polskiego Stanisława Augusta Poniatowskiego na mocy uchwały Sejmu Rozbiorowego z dnia 14 października 1773 r. Z tej okazji w każdej szkole odbywają się uroczyste apele.
U nas także uczniowie wraz z nauczycielami przygotowali ciekawy apel. Były piosenki, tańce, recytacje wierszy. Podobał mi się taniec nowoczesny w wykonaniu Kamili z klasy VIc oraz występ wokalno- taneczny przy własnym akompaniamencie dziewcząt z klasy VIc. Nasz kolega, Tymek z klasy Va zaśpiewał piosenkę w duecie z Panią Beatą , która była jego wychowawczynią z klas I-III. Ten występ wszystkich zaskoczył, nie spodziewaliśmy się, że Tymek tak ładnie śpiewa.
Pani Dyrektor wręczyła nagrody nauczycielom i pracownikom z administracji. Wszyscy biliśmy brawo wyróżnionym nauczycielom i pracownikom.

Doceniony trud nauczycieli.

Kamila tańczy dla nas

ŚWIATOWY DZIEŃ TABLICZKI MNOŻENIA - JUŻ ZA NAMI

W czasie ŚDTM byłem egzaminatorem w komisji egzaminacyjnej w szkole. Najpierw musiałem sam zmierzyć się z tabliczką mnożenia w eliminacjach na egzaminatora- poszło mi świetnie. Wraz z kolegą Kubą i koleżankami Sandrą i Moniką sprawdzaliśmy znajomość tabliczki mnożenia naszych kolegów ze szkoły i dorosłych. Zorganizowane zostały także dwa patrole egzaminacyjne składające się z naszych uczniów, które wyszły na ulice miasta i tam sprawdzały znajomość tabliczki mnożenia wśród przechodniów. Nie każdy chciał brać udział, a też nie wszystkie odważne osoby zaliczyły bezbłędnie tabliczkę. Te osoby, którym się udało otrzymały certyfikat, a jeśli ktoś popełnił błąd, to otrzymał mandat.

Podsumowując, w tym roku tabliczka mnożenia nie poszła zbyt dobrze w szkole. Większa liczba uczniów nie zaliczyła bezbłędnie tabliczki. Wyniki w tym roku to:

-80% nie zdało i otrzymało mandat

-20% zdało i otrzymało certyfikat.

Informacje zebrał

Szymon Łasiński

KOMISJA EGZAMINACYJNA W SZKOLE

Patrol uliczny

Pełna radość ze zdobycia certyfikatu.

Pani Dyrektor sprawdza znajomość tabliczki mnożenia

Plakaty wyborcze .

Oryginalne pomysły na " lepszą szkołę". .

KAMPANIA WYBORCZA I WYBORY DO SAMORZĄDU UCZNIOWSKIEGO

Samorząd Uczniowski na początku października ogłosił wybory na przewodniczącego Samorządu. Do wyborów zgłosiło się dziewiętnastu uczniów i każdy z nich przygotował swój plakat wyborczy. Uczniowie przygotowali bardzo ciekawe plakaty, kolorowe i przyciągające wzrok przyszłego wyborcy. Z wiadomych mi informacji na korytarzach było mnóstwo plakatów wyborczych oferujących wiele interesujących zmian i propozycji na "lepszą szkołę". Najczęstszymi propozycjami były : organizowanie dyskotek, przerwy z ulubioną muzyką, poprawa jakości obiadów, lepszy papier w toaletach, itp. Jednak szkolna kampania to nie tylko plakaty, ale również przygotowane ulotki, skrzynki na problemy oraz plakietki, które wręczano przyszłym wyborcom.
W końcu przyszedł dzień wyborów. Na pierwszej i drugiej lekcji, każda klasa wzięła udział w wyborach (można było oddać trzy głosy). Znaczną ilością głosów wygrała Magda Mierzejewska z klasy 6c, która została wybrana przez Was na przewodniczącą naszej szkoły. Bardzo spodobał mi się jej pomysł na klasowe zwierzątko (nie wiem jak Wam, ale mi by pasował nawet patyczak !)

AGATA

Każdy uczeń uczestniczył w wyborach. .

XVI DZIEŃ PAPIESKI

W październiku 2016r. obchodziliśmy XVI Dzień Papieski pod hasłem **"Bądźcie światkami miłosierdzia"**. Hasło jest nieprzypadkowe, ponieważ Dzień Papieski stanowi niejako zwieńczenie zarówno Roku Miłosierdzia, jak i Światowych Dni Młodzieży,

A w naszej szkole odbył się uroczysty apel przygotowany przez uczniów klasy 5c i 6c pod opieką katechety Pana Pejcherta. Na apelu uczczono pamięć naszego wielkiego polaka, uczniowie przypomnieli ważne wydarzenia z życia Jana Pawła II.

Chórek zaśpiewał kilka pieśni religijnych:
-ulubioną przez Jana Pawła II "Barkę",
-utwór maryjny "Czarna Madonna"
-oraz ulubioną dziecięcą piosenkę "Święty, święty uśmiechnięty".

Dzień Papieski jest ważny dla ludzi wyznających chrześcijaństwo. Ten dzień ma bardzo duże znaczenie w naszej wierze, ponieważ naucza bardzo istotnych rzeczy np. co jest najważniejsze w naszej wierze , o czym nauczał nasz papież, jaką drogę nam wskazywał.

SZYMON

Szkolny apel

PLANETA NIBIRU (PLANETA X)

Planeta X

W tym numerze naszej gazetki chciałem przedstawić Wam interesujące fakty dotyczące pewnej planety.

Planeta Nibiru zwana także jako planeta X jest położona od słońca dalej niż Neptun. W 1906 roku bostończyk Percival Lowell ufundował poszukiwania czegoś co nazywał Planetą X. Niektórzy mówią na nią Ninth Planet (z ang. Dziewiąta Planeta). Jej orbita to silnie spłaszczona elipsa. Temperatury niestety jeszcze nie określono, ale na pewno będzie ona spektakularnie niska. Ta planeta przecina orbity wszystkich planet wewnętrznych a najbliższy Słońcu punkt jej orbity jest pomiędzy orbitą Marsa i Jowisza.

Planeta Nibiru miała spowodować "koniec świata" w 2012 roku w grudniu. Na szczęście końca świata nie było. Ta planeta podobno "wypchnęła" dużo obiektów z Pasa Kuipera tworząc Klif Kuipera. Więcej o Pasie i Klifie Kuipera w następnej gazetce. Wracając do Nibiru... Podobną to Nibiru planetą jest Tyche. Krąży ona w Obłoku Oorta w Układzie Słonecznym. Są teorie, że Tyche to brązowy karzeł. Rok na Planecie Nibiru (prawdopodobnie czas okrążenia Słońca) trwa od 10 tys. do 20 tys. lat.

INFORMACJE ZEBRAŁ: **Kuba**

Prawda czy Fake?

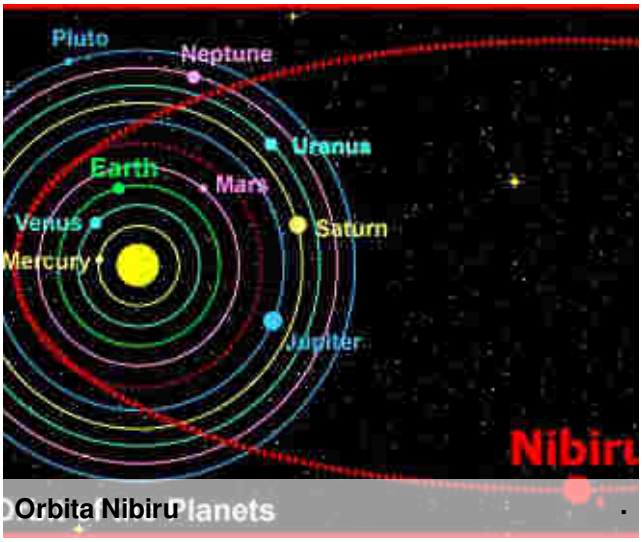

Orbita Nibiru

Zawsze dokładnie myj ręce.

ŚWIATOWY DZIEŃ CZYSTYCH RĄK

15 października był **Światowy Dzień Czystych Rąk**. Brudne dłonie są źródłem prawie 90 procent chorób i zakażeń. Niestety mycie rąk dla wielu z nas jest czynnością wykonywaną w pośpiechu. Raczej nie zastanawiamy się nad tym, czy robimy to prawidłowo. W naszej szkole uczniowie z Szkolnego Koła PCK rozwiesili przy umywalkach plakaty jak prawidłowo myć dłonie. Dowiedzieliśmy się z nich, że aby umyć ręce ze wszystkich znajdujących się na nich zarazków, należy czynność tą wykonywać przez ok. 30 sekund. Równie ważne jest dokładne i higieniczne wysuszenie rąk.

Niektórzy uczniowie zastanawiali się po co obchodzony jest taki dzień. Ma on na celu przypomnieć, że od właściwej higieny dłoni może zależeć nasze zdrowie. Wszędzie jesteśmy narażeni na zarazki przenoszone na dłoniach. Mogą one powodować choroby układu oddechowego, pokarmowego i skóry. Na dłoniach przenosimy też wirusy grypy. Zarazki są wszędzie, a my nie zdajemy sobie sprawy, jak łatwo przenosimy je na rękach. Na przykład nie myjąc rąk po wizycie w toalecie, nie tylko publicznej, możemy przenieść groźne bakterie na klawiaturę komputera, telefon komórkowy, uchwyty w wózkach sklepowych, banknoty, klamki - wszystkie przedmioty, których dotykamy wielokrotnie w ciągu dnia. A czy wiecie, że powszechnie używane mydła w kostkach nie spełniają obowiązujących wymogów higienicznych. Stanowią one idealne środowisko dla rozwoju drobnoustrojów, również chorobotwórczych. Zainfekowane mydła, używane przez kolejne osoby stają się źródłem zakażeń. Dlatego najlepiej jest używać mydła z dozownika i pamiętać, że dzięki właściwemu myciu rąk, możemy aż o 45 proc. zmniejszyć zagrożenie chorobami układu oddechowego. U nas w szkole na szczęście są dozowniki z mydłem w płynie, ale to my musimy pamiętać aby dokładnie umyć ręce . **MS**

NASZA AKCJA CHARYTATYWNA

Szkolne Koło PCK z klas I-III i VI-VI oraz Szkolny Klub Caritas zorganizował kiermasz ciast. Dzięki zaangażowaniu rodziców i uczniów do szkoły przyniesiono pyszne i słodkie wypieki, które można było nabyć za symboliczną złotówkę. Wolontariusze chętnie sprzedawali wypieki, a zebrane fundusze zostaną przekazane na zakup obiadów w szkolnej stołówce dla uczniów w trudnej sytuacji materialnej. Taka akcja jest organizowana co roku w naszej szkole, a termin w jakim realizowane jest to przedsięwzięcie nie jest przypadkowy. To w październiku obchodzony jest Dzień Walki z Głodem. Cieszy mnie fakt, że i my również możemy przyczynić się do poprawy sytuacji innych potrzebujących osób. **J.J**



Słodkie babeczki

Pyszne wypieki

Uczniowie ze Szkolnego Klubu Caritas



DZIEŃ KUNDELKA

W naszej szkole zawsze dzieją się interesujące wydarzenia. Kilka dni temu tj. 25 października odbył się DZIEŃ KUNDELKA. Organizatorkami imprezy były Panie prowadzące świetlicę szkolną. Każdy uczeń mógł przyjść ze swoim pupilem i go zaprezentować. Tak więc przed godziną czternastą zaroiło się od czworonogów i ich dwunożnych właścicieli na szkolnym korytarzu. Luna, Czika, Era, Flora, Inka…. No i goście honorowi- Misiek z Dropsem ze schroniska dla psów w Olsztynie.
Misiek ujął wszystkich swoim łagodnym usposobieniem i pokazał , że potrafi być posłusznym psiakiem. Każdy piesek otrzymał dyplom udziału w imprezie, a oprócz tego każdy uczestnik walczył o tytuł Najpiękniejszego Juniora lub Weterana oraz Najposłuszniejszego Psiaka.
Tak naprawdę to nie ważne kto wygrał, najważniejsza była zabawa i miło spędzony czas wśród ludzi kochających zwierzęta. Każdy uczestnik był zadowolony z udziału w imprezie, było gwarno i wesoło.

TOSIA

Misiek ze schroniska

Słodka ERA

Pokaz psich sztuczek

MÓJ PUSZYSTY PRZYJACIEL

Cześć !! W tym miesiącu opowiem o moim kocie. Ma na imię Gacek, ponieważ jest cały czarny i ma duże uszy jak nietoperz. W tym roku skończył 2 latka. Wzięliśmy go do siebie 29.09.2014 roku. Przyjechał do nas pociągiem z Pucka.
Gacuś pod brodą ma 29 białych włosków, które układają się w piękny krawacik.
Jak widzicie Gacek ma zielone oczy, gdy się urodził miał niebieskie.
Gacek lubi wychodzić na balkon i bawić się gumkami do włosów.
Pewnego dnia moja mama wróciła do domu i otworzyła mu balkon i poszła robić obiad. W tym czasie mój kot zeskoczył z balkonu. Mama wyszła na balkon i zobaczyła go w krzakach. Pobiegła z transporterem po niego. Kociak siedział tam przestraszony. Gdy wróciłam do domu Gacuś kulał i miał chorą bródkę. Obecnie jest zdrowy, ale nie przepada już za balkonem.
Innym razem tata robił rogaliki i Gacenty włożył nos do miski z mąką i miał biały nos- wyglądał śmiesznie.
Gacek lubi również, gdy mama myje podłogi. Wtedy ślizga się po nich na całego. Lubi gdy go głaszczę za uszkami, mruczy z radości i nie chce żebym skończyła.Nie nudzę się z moim kotkiem, zawsze jest z nim wesoło- nawet gdy jest mi smutno, to Gacuś robi wszystko aby poprawić mi humor. Jest najcudowniejszy na świecie.
Martynka

Gacuś **Martynka**


Odpoczywam sobie **Gacuś**

Pomagam robić rogaliki **Gacuś**



KĄCIK CZYTELNIKA
"KAŻDY CZYTAĆ LUBI"

Chciałabym przedstawić Wam recenzję książki **Harry Potter i Przeklęte Dziecko**. Jest to już ósma część z tej serii. Książka napisana jest w formie scenariusza, ponieważ w dniu 31.07.2016 r. odbyła się premiera sztuki teatralnej. Jednym słowem jest to sztuka wydana w formie książki. W dniu 22.10. 2016 roku ta książka została dostarczona na półki polskich sklepów. Gdy tylko się o tym dowiedziałam, od razu pobiegłam po nią do sklepu. Po przeczytaniu jej czułam pewien niedosyt, więc przeczytałam ją jeszcze raz, i tak w koło.

Historia rozpoczyna się 19 lat po Bitwie o Hogwart. Harry i Ginny spotykają się z Hermioną i Ronem na peronie 9 3/4, gdzie żegnają swoje dzieci odjeżdżające do Szkoły Magii i Czarodziejstwa na nowy rok nauki: Jamesa Syriusza Pottera, Albusa Severusa Pottera i Rose Granger-Weasley. Z tej trójki to Albus jest naszym przewodnikiem po świecie *Przeklętego Dziecka*: jego relacjom z ojcem i najlepszym przyjacielem Scorpiusem Malfoyem. Więcej nie będę zdradzać, musicie sami przeczytać.

Dla mnie tak książka była bardzo "wciągająca". Serdecznie polecam przeczytanie jej. Mnie było bardzo przyjemnie ją czytać. Dlatego, jak już wspomniałam przeczytałam ją kilkakrotnie.

OTYLIA



KĄCIK KULINARNY

PRZEPIS NA PYSZNE BISKWITY Z TRUSKAWKAMI

Dzisiaj mamy dla Was przepis na pyszny deser.

Składniki na 8 sztuk:

- 3 duże jajka
- szczypta soli
- 3 łyżki cukru
- 3 łyżki mąki pszennej
- 1 łyżka skrobi ziemniaczanej

Wykonanie:

Wszystkie składniki powinny być w temperaturze pokojowej. Mąkę pszenną i skrobię wymieszaj, przesiej.
Przygotuj 2 płaskie blachy, wyłóż ja papierem do pieczenia. Na każdym z nich narysuj 4 okręgi o średnicy 10 cm każdy.
W misie miksera umieść białka. Rozpocznij ubijanie. Po lekkim spienieniu się białek dodaj szczyptę soli. Ubij, do sztywności. Dodawaj cukier, łyżka po łyżce, stopniowo, cały czas ubijając. Po zakończeniu ubijania dodaj żółtka i ubij. Dodaj przesianą mąkę ze skrobią, delikatnie wymieszaj szpatułką.
Gotowe ciasto biszkoptowe wyłóż na okręgi, około 2 pełnych łyżek na każdy z okręgów, wyrównaj łyżką.

Piecz w temperaturze 180ºC przez około 6 minut. Wyjmij z piekarnika, natychmiast zdejmij omleciki z blachy i zegnij je w połowie, zostaw do wystudzenia.

Dodatkowo:

- 400 ml śmietany kremówki 30% lub 36%, schłodzonej
- 1,5 łyżki cukru pudru
- świeże truskawki lub inne owoce, do podania
- cukier puder do oprószenia

Śmietanę kremówkę ubij z cukrem pudrem. Przełóż gotową masę do wystudzonych omlecików i dodaj truskawki, możesz też oprószyć biskwity cukrem pudrem. Najlepiej przechowuj w lodówce.
Propozycja podania- zdjęcie na dole.
Smacznego ! **Monika S.**

Pyszne

DOBRY HUMOREK NA WIECZOREK

Śmieszne teksty nauczycieli (nie z naszej szkoły)
- Dorwałeś się do tych równań, jak szczerbaty do sucharów...
- Nawet papier toaletowy wie, że trzeba się rozwijać...
- Kupiłeś sobie długopis, ale się nie popisałeś...
-Ponieważ mamy zaległości, do wojny przystąpimy później.
- Chiny są wszędzie...
- Co wy tu robicie? Wszystko powiem twoim rodzicom, jednym i drugim!
- Nie będę się piąty raz powtarzać! Mówimy o tym już drugi raz.
- Nic nie słyszę przez ten szum. Może założę okulary?
- Twój zeszyt wygląda jak tragedia szekspirowska...
- Na informatyce: " Proszę zachować między sobą spacje!"
- Jak na mnie patrzysz to nie wiem, czy mnie widzisz...
- Milcz, jak do mnie mówisz!!!
- Jesteś rozgarnięty jak kupka piasku.
- Jak ktoś mówi, że od pływania się chudnie, to niech popatrzy na WIELORYBA... **KLARA. S.**





HUMOR Z ZESZYTÓW SZKOLNYCH

Wars i Sawa zbudowali Warszawę z jednej i z drugiej strony stolicy.

Niewolnicy rzymscy byli używani do najcięższych prac, niektórzy jako nauczyciele.

Pantofelki to takie małe organizmy, które pasożytują na kapciach.

Orzeł to ptak, który wylądował na niejednym godle.

Kopernik udowodnił, że nigdzie nie zajdziemy, bo kręcimy się w kółko.

Wraz z wynalezieniem koła i pieniędzy ludzie zaczęli kręcić interesy.

Żeby Kolumb mógł odkryć Amerykę to najpierw musiała być zakryta.

W komedii bohaterowie dążą do celu powodując śmierć, często zakończoną szczęśliwie.

Była to wyspa położona z dala od morza.

ZAGADKA NR 2

1. Kto to?



2. Kto to?

Witajcie!

Następna zagadka jaką dla Was przygotowaliśmy dotyczy nauczycieli. W naszej szkole pracuje ponad czterdziestu nauczycieli, spotykamy ich codziennie, rozmawiamy z nimi i uważnie słuchamy, są dla nas mili i służą pomocą. A teraz uważnie przyjrzyj się zdjęciom poniżej i odpowiedz na następujące pytanie:

Czy rozpoznajesz tych nauczycieli? Podaj ich imiona i nazwiska.

Na prawidłowe odpowiedzi czekamy do 21 listopada- do wygrania nagroda książkowa. Nie zwlekaj jeśli znasz prawidłową odpowiedź. Weź kartkę napisz swoje imię i nazwisko, klasę oraz odpowiedź na zadaną zagadkę, następnie daj ją opiekunowi gazetki „Prosto z 15-ki"- p. Aleksandrze Załęskiej. Nagrodę otrzyma uczeń, który pierwszy poda prawidłową odpowiedź. Życzymy powodzenia!

ZESPÓŁ REDAKCYJNY

W gazetce szkolnej „PROSTO z 15-ki"- (wydanie z września) mieliście do rozwiązania zagadkę nr 1, w której należało podać właściwą nazwę osiedla widocznego na zdjęciu. Prawidłowa odpowiedź to **OSIEDLE GENERAŁÓW**.

Nagrodę w postaci biletu do kina **HELIOS** otrzymują :

1. Monika Sinkiewicz z klasy 6b
2. Wojciech Kamiński z klasy 2b

GRATULUJEMY!!