



PAMIĘTAJMY O PRZESZŁOŚCI



W najbliższym czasie

- 15.11 spotkanie z autorką książek Anną Onichimowską
- 24.11 dyskoteka andrzejkowa
- 03.12 VI Mikołajkowy Turniej Karate Przedszkolaków i Sześciolatek z Oddziałów Przedszkolnych o Puchar Dyrektora SP5
- 05 - 09.12 Mikołajkowy Turniej Tenisa Stołowego
- 06.12 Mikołajki

**Narodowe Święto Niepodległości -
święto państwowe w Polsce
obchodzone corocznie 11 listopada
dla upamiętnienia odzyskania przez
Polskę niepodległości w 1918 r. po
123 latach zaborów (1795-1918).
Święto zostało ustanowione w 1937
roku. Jest dniem wolnym od pracy.**



Święto Niepodległości - dlaczego możemy je obchodzić?

I Wojna Światowa wybuchła 28 lipca 1914 r. Już wtedy Polacy zdawali sobie sprawę z tego, że jest to dla nich szansa, by zawalczyć o odzyskanie niepodległości. Dlaczego? Po raz pierwszy od ponad stu lat państwa zaborcze (Niemcy, Austro-Węgry oraz Rosja) były ze sobą skłócone. Rosja wraz z innymi krajami Ententy walczyła przeciwko państwom centralnym - Niemcom i Austro-Węgom. Polacy widzieli w tej walce nadzieję na odzyskanie niepodległości.



Dzień Niepodległości - dlaczego akurat 11 listopada?

Na Święto Niepodległości przyjęto akurat tę datę z dwóch powodów. 11 listopada 1918 r. miały miejsce dwa ważne wydarzenia. Pierwsze z nich obejmuje skalę międzynarodową: tego dnia Cesarstwo Niemieckie podpisało rozejm z Ententą - to wydarzenie zostało uznane jako oficjalny koniec I Wojny Światowej. Drugie związane jest bezpośrednio z historią Polski. 11 listopada Rada Regencyjna, która w Królestwie Polskim zastępowała króla lub regenta, oddała swoją władzę w ręce Józefa Piłsudskiego.



W LISTOPADZIE ...

Listopad to nie tylko Święto Niepodległości, ale także Święto Zmarłych, kiedy to wspominamy bliskich, których nie ma już wśród nas. Z tej okazji publikujemy wiersz Natalii Nowak z klasy 6d.

Na następnej stronie poznacie z kolei tradycje związane z tym świętem w różnych zakątkach świata.

Wszystko przemija
Wszystko kiedyś się kończy, wszystko kiedyś przemija.
Każdy rok, miesiąc, każda najmniejsza chwila.
Ktoś musi się poświęcić.
Ktoś musi się udręczyć.
Ktoś musi zrobić miejsce dla kogoś innego.
Niekoniecznie od niego lepszego.
Każdemu skończy się kiedyś czas,
Ale zdarzy się to tylko raz.
Strumień łez nad nowym domem przyjaciela.
Modlitwa rozpaczy nad śpiącym ciałem bohatera.
On zasnął w spokoju.
Może nie w swoim przytulnym pokoju,
Ale nigdy nie odejdzie.
Zawsze z Tobą będzie.
Jego moment już minął,
Ale z Twojej pamięci nie zginął.
Przecież wszystko kiedyś przemija.
Nawet najmniejsza chwila...



SPOTKANIA Z KULTURĄ

Święto Zmarłych obchodzi się na całym świecie. W tym dniu wspominamy bliskich, którzy odeszli. Robi się to jednak w różny, czasem zaskakujący sposób.

We **Francji**, np. nie pali się zniczy na grobach, ale toną one w kwiatkach. Najczęściej można zobaczyć tam chryzantemy. Dzień 1 listopada we Francji jest wolny od pracy, natomiast dzieci mają aż tydzień wolnego!!! W kościołach odprawiane są msze w intencji świętych, a następnego dnia Francuzi wspominają bliskich, którzy odeszli i modlą się za nich. Coraz większym powodzeniem cieszy się Halloween, więc i w tym jesteśmy podobni. Restauracje 31 października organizują bale przebierańców i przygotowują specjalne menu.

W **Japonii** obchodzi się to święto przez 3 dni, między 13 a 15 sierpnia. Japończycy wierzą, że dusze zmarłych odwiedzają ich w tym dniu, zapalają więc specjalne latarnie na progach swoich domów, aby zmarli mogli łatwiej do nich trafić. Buddyści budują domowe ołtarzyki, które mają pomóc w kontakcie z duchami zmarłych.

Na **Filipinach** przychodzi się na cmentarze z namiotami, w których ludzie jedzą i piją, wspominając znajomych i rodzinę.

Najbardziej niezwykle obchody o jakich słyszałam odbywają się w **Nikaragui**. W Święto Zmarłych przychodzi się na groby, ale nie po to, aby zostawić na nich kwiaty czy znicze, ale by przy nich spać jedną noc. Hm... ciekawa jestem, jak wiele osób jest w stanie to zrobić bez zawału serca.


W **Meksyku** 31 października i 1 listopada wspomina się zmarłe dzieci, zwane aniołkami. Także 1 listopada, ale i dzień później czci się pamięć zmarłych dorosłych. Cały obrządek trwa na ogół kilka dni. Już dwa tygodnie wcześniej można kupić w sklepach makiety szkieletów, trupich czaszek i wszelkie gadzety związane z tematyką śmierci i upiórów. Są to zarówno zabawki, ozdoby do domu, jak i słodycze. Okraszone są ciepłymi napisami, takimi jak „Już wkrótce” lub „Oczekuję Cię”. W Dniu Zmarłych całe rodziny spotykają się na kolacji i budują ołtarzyki ku czci zmarłych bliskich. Praktykuje się zostawienie na noc jedzenia i napojów, aby duchy mogły się nasycić w razie potrzeby. 1 listopada wyrusza się z kwiatami, a przede wszystkim z liśćmi palmy oraz specjalnym pomarańczowym kwiatem xempazuchitl. Na dziecięcych grobach kładzie się ich ubrania i zabawki.

Słowacy natomiast mają zwyczaj stawiania na swoich stołach chleba, a czasem też kilku potraw. Jest to związane z wiarą, że zmarli przychodzą odwiedzić swoje dawne domy i rodziny. Posiłek ma obłaskawić duchy, które nie zawsze przychodzą w pokojowych zamiarach. Jeśli ktoś nie może pójść na grób, zapala świeczkę w domu, aby zaznaczyć swoją pamięć o zmarłych.

W **Szwecji** jest to ruchome święto. Przypada w pierwszą sobotę listopada. Na wielu cmentarzach znajdują się specjalne miejsca, w których można rozsypać skremowane zwłoki tych, którzy sobie tego życzyli. Na odół ich prochy rozsypuje się właśnie podczas Święta Zmarłych.



Meksyk



Japonia



Francja



Nikaragua

MAM TALENT ...

Uczeń klasy 5d, **Marcel Kwaśniewski**, otrzymał w tym roku stypendium **Krajowego Funduszu na rzecz Dzieci**. Jest to organizacja pozarządowa tworzona przez naukowców, twórców, lekarzy i studentów. Pomaga wybitnie zdolnym uczniom w rozwijaniu zainteresowań. Dzięki współpracy z uczelniami, ośrodkami badawczymi i instytucjami kultury stypendyści

mogą uczestniczyć w warsztatach badawczych, seminariach i spotkaniach z najlepszymi specjalistami z danej dziedziny. Zapraszamy na wywiad z Marcelem.

Podobno dostałeś stypendium. Za co ono było?

Tak. Wysłałem list do Fundacji i mnie wytypowali. Nie wiem dokładnie za co je otrzymałem, ale domyślałem się, że

ma to związek z Festiwałem Nauki - Festiwałem Talentów, gdzie przedstawiłem zabytkowe przedmioty.

Czy ktoś ci pomógł?

Tak. Pomogła mi moja mama, wychowawczyni Beata Turlej oraz pani Małgorzata Cudo.

W jakiej formie dostałeś stypendium?


To stypendium jest nietypowe. Polega na tym, że będę mógł jeździć na przeróżne obozy i kolonie za darmo.

Jakie są twoje zainteresowania?

Lubię naprawiać zabytkowe przedmioty elektroniczne na oryginalnych częściach. Lubię także programować.

Jakie masz plany na przyszłość?

W przyszłości chciałbym założyć firmę produkującą sprzęt elektroniczny.



UWAGA! UWAGA!

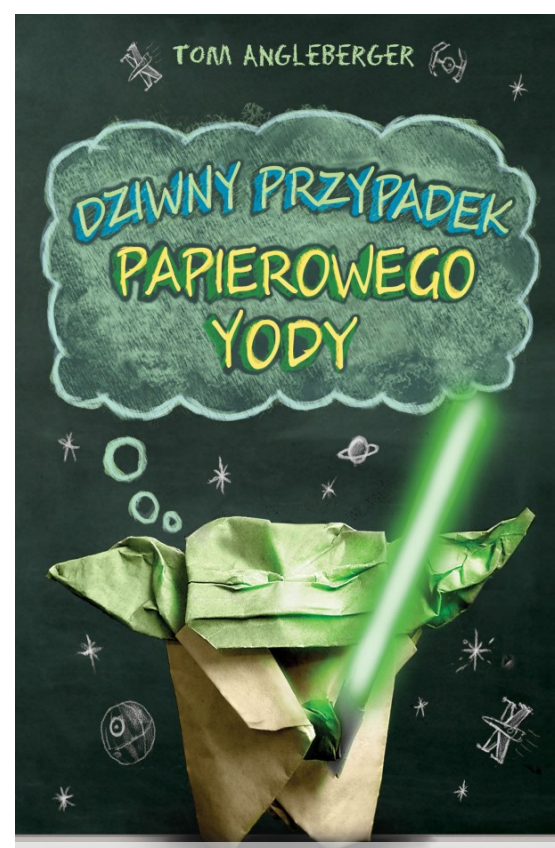
Jeśli masz jakiś talent lub niezwykły dar

ZGŁOŚ SIĘ DO NAS!!!

RUBRYKA KRYTYKA

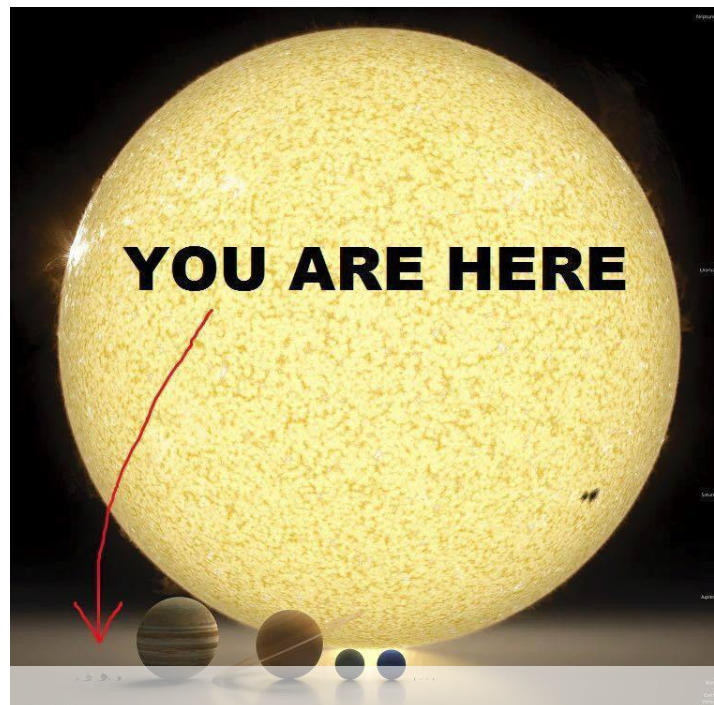
Co warto czytać?

Wyobraźcie sobie - jesteście w szkole, idziecie do toalety, myjecie ręce i ... niestety - woda zachlapała wam spodnie :(przyznacie, że nie wygląda to ciekawie, a na pewno w waszej klasie są osoby, które stwierdzą, że to nie woda :) Jak zatem wrócić do sali i uniknąć krępującej sytuacji? Pewnie niewielu z was umiałoby się w tym odnaleźć. Podobnie jak Dwight, główny bohater książki Toma Anglebergera "Dziwny przypadek papierowego Yody". Właśnie on miał taką przygodę w swojej szkole. Jednak jemu, w nieciekawych i pozornie bez wyjścia zdarzeniach, pomaga zrobiona z papieru figurka Yody. Jeśli jesteście ciekawi, jak wybrnąć z takiej, ale także z wielu innych sytuacji, jakie stawia przed wami trudne życie szkolne, koniecznie przeczytajcie tę książkę. Zwłaszcza, że papierowy Yoda staje się pomocą i wyrocznią nie tylko dla Dwighta, ale też dla całej jego klasy, a dzięki niemu chłopiec z klasowego nieudacznika, zmienia się i zdobywa uznanie kolegów. Zatem musicie sprawdzić czy papierowa pacynka rzeczywiście kryje jakąś MOC? :) Czy może jest to MOC, która drzemie w każdym z nas i tylko trzeba ją odkryć?



Kółko Astronomiczne i przygoda z astronomią w SP5!

W roku szkolnym 2016/2017 uczniowie naszej szkoły mogą zostać po raz pierwszy słuchaczami Kółka Astronomicznego (KA). To szansa na teoretyczną i praktyczną przygodę z astronomią, jedną z najstarszych nauk, która zajmuje się badaniem nieba. Nasi uczniowie będą mogli sięgnąć do gwiazd poprzez dzienne i wieczorowe obserwacje nieba, eksperymenty astronomiczne i astrofotografię. Każdy, kto choć raz spojrział w niebo, jest miłośnikiem astronomii, a zatem kółko astronomiczne jest dla wszystkich uczniów, którzy chcieliby szerzej rozwinąć przygodę z tą piękną dziedziną nauki. Uczestnicy dowiedzą się m.in. jak powstały kraterzyki na księżycu (warsztaty z kraterowania), jak możemy odwzorować czerwoną plamę na Jowiszu (warsztaty z Jowiszem w tle), jak wygląda jądro komety (warsztaty kometarne), jak wyglądają ciała niebieskie po zderzeniu ze sobą (warsztaty impaktowe) i jakiego kształtu są plamy słoneczne (warsztaty solarne). Niebawem KA wzbogaci się o własny teleskop, którym uczestnicy wykonają swoje pierwsze zdjęcia konkursowe księżyca w pełni. Zajęcia będą odbywać się we wtorki, dwa razy w tygodniu, w semestrze zimowym – dla uczniów klas IV-VI, a w semestrze letnim – dla uczniów klas I-III. Opiekunem KA jest pan Tomasz Książczyk, promotor astronomii i biologii w poznańskich i swarzędzkich szkołach, członek Polskiego Towarzystwa Miłośników Astronomii (oddział w Poznaniu) i współorganizator I edycji szkolnego Festiwalu Nauki-Festiwalu Talentów.



UWAGA! KONKURS!

„Przysłowia na drzwiach”

Od 21 listopada do 16 grudnia każdego dnia na drzwiach sal od 101-210 zostanie wywieszona jedno słowo. Zapisujcie słowa, a potem ułóżcie z nich przysłowie. Jeśli chcecie zdobyć punkty, to do 19 grudnia wyślijcie na maila redakcji 3 przysłowia, które ułożycie.

Rozwiązanie w styczniowym wydaniu gazetki

Kącik dobrego humoru

- Poproszę jeszcze jedną kostkę cukru do herbaty.
- Ale wrzuciła już pani 10 kostek!
- Tak, ale wszystkie się rozpuściły

Blondynka dzwoni do swojej koleżanki i mówi:

- Przyjedź do mnie, to ci pokażę coś ekstra!
- Więc koleżanka przyjechała, a blondynka podekscytowana mówi:
- Mam takie coś w kuchni na ścianie, chodź to ci pokażę.
- Idą do kuchni, blondynka gasi i zapala parę razy światło, mówiąc:
- Patrz, jest światło, nie ma, jest, nie ma...

A koleżanka na to:

- Ciekawe gdzie jest światło, gdy go nie ma?
- Blondynka otwiera lodówkę i mówi:
- Tutaj.

Dziecko się pyta mamy:

- Mamo mogę się pobawić?
- Z tą dziurą w spodniach?
- Nie z tą Kaśką z drugiego piętra.

Jasiu chwali się koledze:

- Wiesz na urodzinki dostałem trąbkę i rowerek.
- A z czego się cieszysz bardziej?
- Chyba z trąbki.
- Dlaczego?
- Bo tata daje mi 50 zł, żebym przestał na niej grać.

Rozmawiają dwie blondynki:

- Hej, może pójdziemy na zakupy?
- Tak, tylko wypełnię ankietę.

Blondynka wypełnia:

Imię: Anna

Nazwisko: Kowalska

Urodzona: Tak

CZARY MARY ... HOKUS POKUS ...

25 października naszą szkołę odwiedził pan **iluzjonista**.

Na jego przedstawieniu widziałam stolik, który unosił się w powietrzu i podziwiałam jak ogień płonął na chuście! Bardzo mi się podobało, gdy pan iluzjonista kręcił kołem, a po piętnastu sekundach powiększyła się panu głowa.

Poza tym, można było zobaczyć, jak magik przekroił Panią Karolinę na pół albo sprawił, że kolega ze starszej klasy stracił głowę!

Pan iluzjonista potrafił wyczarować z chustki kwiat albo pyszne, prawdziwe cukierki.

Najbardziej podobało mi się, gdy zaczarowany stolik unosił się w powietrzu.

Zosia Szymańska klasa III F



NIESPODZIEWANE ODWIEDZINY



Dnia 9 listopada 2016 roku spotkała nas niezwykle miła niespodzianka. Byli uczniowie naszej szkoły postanowili znowu zawitać do Piątki i przypomnieć młodszym kolegom oraz nauczycielom jednego z flash mobów, którymi umilali nam przerwy w zeszłym roku szkolnym. Grupa w składzie Kasia Stadnik, Julia Juryta, Martyna Koprucka, Martyna Podejma, Paula Jagoda, Wiktoria Krzymańska, Wiktoria Strońska, Zuza Szaumkesel, Piotr Strzemecki, Natalia Słowikowska, Dominika Kochanowska, Róża Wiśniewska, Weronika Sobaszkiwicz, Nicole Nelson, Asia Dzienniak - zatańczyli oraz przygotowali podziękowanie dla Pań, pod okiem których w zeszłym roku ćwiczyli i przygotowywali swoje występy. Wzruszeń, łez i niezwykłych doznań nie opiszą żadne słowa. Piękne jest to, że efekty naszej pracy są nadal widoczne. Jest to największa nagroda dla nas, nauczycieli, kiedy nasi byli uczniowie pokazują nam, że myślą o nas i pamiętają... My także pamiętamy i dziękujemy, z całego serca ;)



Pasowanie pierwszoklasistów

Dnia 26 października 2016 roku odbyła się uroczystość pasowania pierwszoklasistów na ucznia.

Nasi najmłodszy uczniowie sumiennie przygotowywali się przez kilka tygodni do tej imprezy. Ich starsi koledzy z klas IVd, IVe i IVg bardzo im w tym pomagali.

Uroczystość rozpoczęła się o godzinie 16.00 wmaszerowaniem pierwszaków przy piosence pt. "Jestem uczniem". Następnie poszczególne klasy miały do rozwiązania 4 zadania. Świetnie sobie poradziły z każdym poleceniem. Zaprezentowały też piosenki, których nauczyły się przez ten krótki czas pobytu w szkole. Po zaliczeniu wszystkich zadań, nastąpił najważniejszy moment uroczystości - ślubowanie. Przejęte pierwszaki złożyły je, a nauczyciele uroczyście pasowali ich na uczniów Szkoły Podstawowej nr 5. Pani dyrektor Danuta Czosnowska pogratulowała nowo przyjętym uczniom i życzyła samych sukcesów w szkole. Każdy uczeń otrzymał też swoją pierwszą legitymację szkolną, dyplom oraz rożek obfitości. Na koniec ku radości dzieci i rodziców był czas na pamiątkowe zdjęcia.

Wywiad z uczniami klasy I

Jak się czujecie w naszej szkole?

Czujemy się bardzo fajnie i przyjaźnie.

Lubicie swoją wychowawczynię?

Tak, bardzo.

Poznaliście już jakiś kolegów i koleżanki w klasie?

Tak, wielu.

Macie dużo zabawek?

Nie tak dużo, ale mamy klocki, puzzle i gry.

Co lubicie robić w szkole?

Lubimy uczyć się, bawić, rysować, pisać i czytać.

Czy podobała Wam się uroczystość Pasowania na ucznia?

Bardzo nam się podobało. Najlepsze były nagrody i dyplomy oraz legitymacje szkolne.



Rozwiązania konkursów z nr 1

Zakątki Piątki - przedstawiona na zdjęciu została sala 107

Mimozami jesień się zaczyna śpiewał Czesław Niemen w piosence pt. "Wspomnienie"

Wszyscy, którzy nadesłali poprawne odpowiedzi otrzymują po 1 punkcie dla Super Czytelnika za każdy konkurs.

GRATULUJEMY!

ZAKĄTKI PIĄTKI

Jeśli wiesz jaka to sala, przyślij odpowiedź na naszego redakcyjnego maila.

Czekamy!



PRODUKT GWIAZDA Z NR 1, CZYLI AWOKADO WE WŁASNEJ OSOBIE

Czyżbyście nie lubili awokado?

A może nigdy nie próbowaliście?

Właśnie teraz jest dobra pora roku na skosztowanie tego owocu. Jeśli wydaje wam się, że to, które leży na sklepowej półce jest twarde, a więc pewnie niedojrzałe i niesmaczne - nie przejmujcie się i śmiało kupujcie.

Wystarczy włożyć je w domu do reklamówki z bananem i jabłkiem, zawinąć na kilka dni, a potem delektować się smakiem.

Wypróbujcie nasz przepis na sałatkę albo stwórzcie coś swojego.

Sałatka z awokado

1. Na dużym talerzu układamy liście roszponki lub zwykłej sałaty.
2. Awokado kroimy wzdłuż na pół, obieramy i kroimy w półplasterki, a następnie układamy je wokół talerza.
3. Kolejna warstwa to plasterki jajek na twardo.
4. Na środku ułóżcie ósemki pomidorów.
5. Całość trzeba posolić, można posypać pieprzem i ziarnem słonecznika.

SMACZNEGO!



Przepis na zdrowie

W każdym numerze gazetki szkolnej pojawić będzie się **PRODUKT GWIAZDA**, który będzie stanowić waszą inspirację do stworzenia **PRZESMACZNYCH** i oczywiście **PRZEZDROWYCH** przepisów kulinarnych.

Zamysł jest prosty:

- poznaj produkt gwiazdę z bliska, przeczytaj o nim na łamach naszej gazetki,
- stwórz oryginalny, zdrowy przepis na I lub II śniadania, którego bohaterem będzie właśnie aktualny **PRODUKT GWIAZDA**,
- zrób zdjęcie przygotowanego (wg swojego autorskiego przepisu) dzieła i prześlij je wraz z przepisem na adres mailowy redakcji,
- wyczekuj następnego numeru gazetki - być może to właśnie **TWÓJ** przepis zachwyci nas najbardziej i właśnie **ON** zostanie opublikowany, i okraszony smakowitą nagrodą :)

PRODUKT GWIAZDA drugiego numeru gazetki PULS SP5 to...

POMIDOR



*+poprawia odporność (co przydaje się w sezonie jesienno-zimowym),
+pokrywa połowę dziennego zapotrzebowania na witaminę C (by jej nie stracić nie łączcie pomidora z ogórkiem, chyba że zmienicie jego pH, np. skrapiając go sokiem z cytryny),
+zawiera mnóstwo potasu (co korzystnie wpływa na nasze serca <3),
+ma właściwości upiększające (kosmetyki zawierające wyciąg z pomidora łagodzą zmiany trądzikowe.*


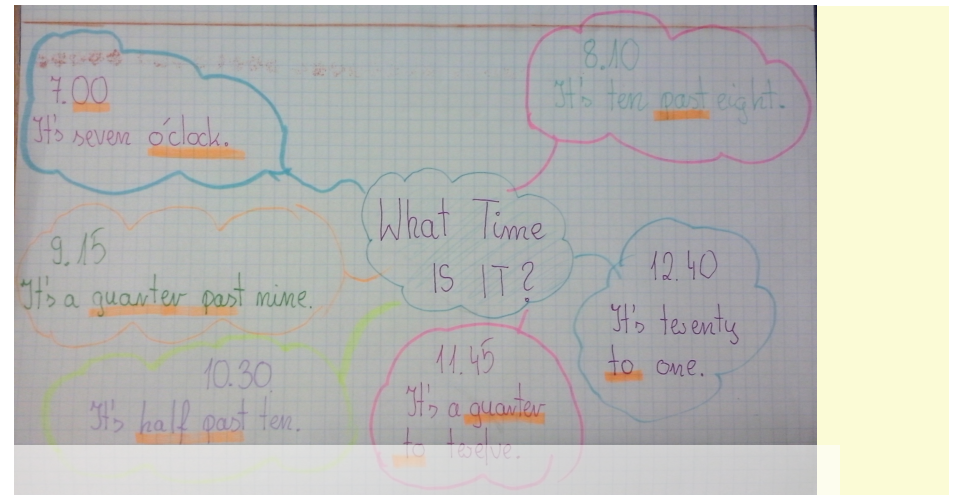

...Czekamy na Wasze wariacje, na temat pomidora:)

WASZE ZESZYTY

Tym razem porcja notatek z lekcji języka angielskiego. Ich autorzy otrzymują po 2 punkty.

Masz w swoim zeszytcie ciekawą notatkę?

Koniecznie przyślij ją do nas!



JESIENNYCH PEJZAŻY CIĄG DALSZY ...

Ich autorzy otrzymują po 2 punkty.



KĄCIK KULINARNY PRAWIE PERFEKCYJNEJ PANI DOMU

Dzisiaj przepis na **BATONY MOCY**

Potrzebujemy:

- 1/2 szklanki obranych migdałów
- 1/2 szklanki mieszanych orzechów
- szklankę płatków owsianych
- 3 łyżki zmielonego siemienia lnianego
- szczyptę soli
- 2 szklanki bakalii i nasion (słonecznik, dynia)
- 4 łyżki oleju kokosowego
- 4 łyżki miodu

1. Migdały i płatki blendujemy na proszek (koniecznie pod przykryciem).
2. Orzechy mielimy na mniejsze kawałki (ani za duże, ani za małe).
3. W misce mieszamy to, co zmielone z bakaliami.
4. Olej kokosowy i miód roztopiamy razem w garnuszku i wlewamy do miski.
5. Wszystko bardzo dokładnie mieszamy.
6. Masę wykładamy w płaskim naczyniu wyłożonym papierem do pieczenia i wkładamy do lodówki. Po ok. 2 godzinach możemy się delektować.

Uwaga! Przechowujemy w lodówce.



Tu warto zajrzeć

www.kula.gov.pl - strona dla dzieci o kulturze, miastach naszego kraju, z ciekawymi ich opisami, informacjami, rozwijająca kompetencje kulturowe

www.junior.reporter.pl - serwis dla dzieci i nastolatków, zawiera informacje popularnonaukowe, recenzje gier i książek dla dzieci, porady na temat korzystania z internetu

www.polalech.pl - strona edukacyjno-rozrywkowa prezentująca polskie stroje ludowe, opisy strojów, puzzle, gry, quizy

www.kumpel.com.pl - serwis edukacyjnego dwutygodnika Kumpel dla dzieci z klas I-III

www.origami.art.pl - strona o starej japońskiej sztuce składania papieru, galerie figurek, schematy, pomoc dla każdego dziecka, które chce się rozwijać

www.anglomaniacy.pl - wesołe gry, zabawy, testy, piosenki do nauki on-line dla dzieci

Stopka redakcyjna

Numer przygotowali:

Magda Matyla
Natalia Nowak
Zosia Szymańska

Opiekunowie:

Aleksandra Biedziak
Magdalena Leśniewska
Justyna Waligóra

Za współpracę przy przygotowaniu numeru dziękujemy:

p. Jolancie Nowackiej
p. Bernadecie Dolińskiej
p. Tomaszowi Książczykowi

Mail redakcji:

redakcja_puls@interia.pl