

## ŚWIĘTO NIEPODLEGŁOŚCI



Dzień 11 listopada 1918 roku był przełomowym momentem w dziejach Europy, ale przede wszystkim w dziejach Polski. Po 123 latach niewoli narodowej i powstańczych zrywów wolnościowych Polska odzyskała niepodległość. Nadeszła upragniona wolność. Dnia 10 listopada 1918 r. do kraju powrócił Józef Piłsudski, od lipca 1917 r. internowany przez Niemców w Magdeburgu. 11 listopada Rada

Regencyjna przekazała mu naczelne dowództwo polskich sił zbrojnych.

Dzień 11 listopada został ustanowiony - ustawą Sejmu Rzeczypospolitej Polskiej z 1937 r. - polskim świętem narodowym i pozostawał oficjalnie świętem państwowym RP do roku 1944. W roku 1945 komunistyczne władze PRL jako święto państwowe ustanowiły

dzień 22 lipca. Święto Niepodległości, obchodzone w dniu 11 listopada, zostało przywrócone przez Sejm RP dopiero w roku 1989. W tym dniu Polska oddaje też hołd marszałkowi J. Piłsudskiemu, spoczywającemu w krypcie pod wieżą Srebrnych Dzwonów w podziemiach Katedry Wawelskiej.  
RG

### W NUMERZE:

11 Listopada w SP11  
Żywa lekcja historii w ZSł  
Pasowanie na Ucznia  
Andrzejki  
Dyskotekowe porady  
Kocham wszystkie zwierzęta

Leonardo da Vinci

Zwyczajni - Niezwyčajni  
W świetlicy fajnie jest..  
Z życia szkoły  
Jesienne pychotki  
Uśmiechnij się!

# 11 LISTOPADA W NASZEJ "JADENASTCE"

**11 listopada - dzień, w którym obchodzimy narodowe Święto Niepodległości - to data symbol odrodzenia się państwa polskiego po 123 latach niewoli.**

Z tej okazji 10 listopada w holu naszej szkoły odbyła się uroczysta akademie. Została przygotowana przez uczniów z klas: 6c, 6b, oraz 5a. Nad naszym występem czuwali nauczyciele: panie Alicja Jańczak i Anna Korzeniowska oraz pan Ryszard Kaczmarek

Nasze przedstawienie było przygotowane w formie programu informacyjnego (Wiadomości). Oprócz prezentera i

reporterek, którzy znajdowali się w studio, udział brali też: reporterzy w terenie, uczniowie recytujący wiersze, przechodnie i uczniowie udzielający wywiadów.. Wszystkiemu towarzyszył pokaz slajdów i sygnał dźwiękowy Wiadomości. Pomiedzy kwestiami aktorów śpiewane były przez



wszystkich uczniów patriotyczne, legionowe i ludowe piosenki, które nadały akademii uroczysty i podniosły charakter. Widzom najbardziej do gustu przypadła pieśń ludowa Ułani, Ułani. Akademię zakończyło przemówienie Pana Dyrektora. Całość wypadła pomyślnie i myślimy, że



wszystkim się podobało.

**Ola Grabska  
Agata Tomaszewska  
klasa VIc**



## UŁANI, UŁANI

Ułani, ułani  
Malowane dzieci  
Niejedna panienska  
Za wami polecie  
**Ref.** Hej, hej ułani  
Malowane dzieci  
Niejedna panienska  
Za wami polecie  
Niejedna panienska  
I niejedna wdowa  
Za wami ułani  
Polecieć gotowa  
**Ref.** Hej, hej ułani  
Malowane dzieci  
Niejedna panienska  
Za wami polecie

## Czy wiesz, że...?

Dzień 11 listopada ustanowiono świętem narodowym dopiero ustawą z

kwietnia 1937 roku  
Przed II wojną światową święto obchodzono tylko dwa razy - w roku 1937 i 1938.

W 1945 roku listopadowe święto zostało zniesione. 11 listopada 1981 roku po raz pierwszy w historii PRL władze państwowe złożyły wieńce przed Grobem Nieznanego Żołnierza

W 1989 roku 11 listopada został przywrócony jako święto państwowe. Obchodzimy je co roku, jako Narodowe Święto Niepodległości

**Ola i Agata**

# ŻYWA LEKCJA HISTORII W ZSŁ

Dnia 10.11.11 r. reprezentacja naszej szkoły złożona z 11 uczniów, udała się na zaproszenie Zespołu Szkół Łączności na żywą lekcję historii. Tematem przewodnim było odzyskanie przez Polskę niepodległości, którego obchody mieliśmy świętować dzień później. Wyruszyliśmy o godz. 9.35. Gdy wreszcie dotarliśmy, zostaliśmy serdecznie przywitani przez dyrektora szkoły i otrzymaliśmy uroczyste białoczerwone kotyliony.

Obejrzeliśmy krótką prezentację o 11 Listopada, a następnie dostaliśmy karty

pracy, które trzeba było wypełnić do końca zaplanowanych przez szkołę zajęć dydaktyczno-wychowawczych. Znajdowały się w niej trudne pytania historyczne, z którymi jednak sobie nieźle poradziliśmy. Potem poszliśmy zobaczyć kolejną prezentację multimedialną, tym razem o Wielkopolsce podczas zaborów i o powstańcach wielkopolskich. Później zwiedziliśmy muzeum starych



telewizorów, aparatów, radiodbiorników i innego sprzętu. Gdy opuściliśmy muzeum spotkaliśmy dwóch panów przebranych w mundury powstańców wielkopolskich. Opowiedzieli nam szczegółowo o



swoim ubiorze i o broni jaką posiadali powstańcy wielkopolscy w tamtych czasach. Po rozmowie z nimi podążyliśmy w kierunku armaty wz. 02/26 o kalibrze 76,2 mm zwanej

prawosławną. Każdy z nas mógł przeładować armatę, nawet dziewczyny świetnie dawały sobie z nią radę. Ale

największą atrakcją był pokaz wystrzelenia z

armaty. Niektórzy z nas tak mocno bali się huku, że odeszli parę metrów dalej. Na szczęście było bezpieczne i nikomu nic się nie stało. Na koniec czekała nas miła niespodzianka,



rogałe świętomarcińskie i gorąca czekolada. Była to bardzo ciekawa wycieczka, która dostarczyła nam zarówno wiedzy jak i niezapomnianych wrażeń.  
**Miłosz Kasperek kl.VIa**

# PASOWANIE NA UCZNIĄ

Dnia 20.10.2011r. przeżyliśmy szczególnie ważny moment w życiu szkolnym. Pierwszoklasiści, złożyli ślubowanie i zostali przyjęci do grona uczniów Szkoły Podstawowej Nr 11 w Poznaniu. Zanim jednak nadszedł ten ważny moment, Pierwszacy pod okiem swoich wychowawczyń dzielnie przygotowywali się do tej uroczystości. Uczyli się wierszy, piosenek, wytrwale ćwiczyli podczas prób. Wreszcie 20 października nadeszła

długo oczekiwana chwila. Jej świadkami byli rodzice, dziadkowie, Dyrekcja szkoły,

nauczyciele i przedstawiciele Rady Rodziców. Do udekorowanej sali gimnastycznej weszły w strojach galowych dzieci z trzech klas pierwszych ze swoimi wychowawczyniami. Zanim, doszło do ceremonii pasowania, w części konkursowej, dzieci musiały wykazać się wiedzą, umiejętnościami i odwagą. Następnie przy werblach bębnow został wprowadzony



Sztandar Szkoły. Odśpiewano Hymn Polski. Pan dyrektor przywitał przybyłych gości oraz wygłosił krótkie przemówienie. Punktem kulminacyjnym uroczystości był akt ślubowania i pasowania na ucznia. W niezwykle podniosłej atmosferze,



przed pocztą sztandarowym Pierwszacy ślubowali być dobrymi Polakami, godnie reprezentować swoją szkołę, swym zachowaniem i nauką

sprawiać radość rodzicom i nauczycielom. Po złożeniu ślubowania pan Dyrektor dokonał symbolicznego

pasowania na ucznia. .  
"Pasuję Cię na ucznia" -

mówił dotykając białym piórem ramienia ucznia. Po części uroczystej nastąpiła część artystyczna. Dzieci śpiewały piosenki i recytowały wiersze pokazując swoje zdolności



wokalne i recytatorskie. Na koniec było spotkanie w poszczególnych salach lekcyjnych i słodki poczęstunek przygotowany przez rodziców.

**RG**


# ANDRZEJU, ANDRZEJU DZIEWCZĄT DOBRODZIEJU!

**Andrzejki** to święto patrona Szkocji, Grecji i Rosji. W Polsce święto to obchodzone jest w noc z 29\30 listopada. Głównie dzień ten obchodzą osoby młode, panny i kawalerowie, którzy z wróżb chcą się dowiedzieć o swojej przyszłości.



**SERCE** czyli poznaj imię przyszłego chłopaka lub dziewczyny. Na sercu wyciętym z papieru wypisuje się imiona

( żeńskie lub męskie ) . Kartkę trzeba odwrócić i nakłuć szpilką. Imię wybranka to te, które przebiła szpilka.



## Wróżby andrzejkowe

**LANIE GORĄCEGO WOSKU** na zimną wodę, często przez dziurkę od klucza. Na podstawie skojarzeń odczytujemy kształt wylanego wosku.

**BUTY** Sposobem na wywrózenie szybkiego małżeństwa jest ustawienie butów gęsiego jeden za drugim, której

panny but pierwszy przekroczy próg pomieszczenia ta pierwsza wyjdzie za mąż.

**JABŁKO:** Obierz jabłko tak , żeby skórka stanowiła długi wąż. Następnie lewą ręką rzuć łupinę za siebie. Ułoży się ona w literę, od której zaczynać się będzie

imię ukochanej osoby.  
**FILIŻANKI**  
Przygotowujemy cztery filiżanki. Pod jedną

wkładamy listek, pod drugą pierścionek, pod trzecią pieniążek, pod czwartą nic. Listek oznacza miłość, pieniążek bogactwo, a pierścionek małżeństwo. Pusta filiżanka oznacza, że nic nie wydarzy się w tym roku.

**Aga**

# W ŚWIETLICY FAJNIE JEST...

## Wizyta wizażystki

Dnia 19.10. odwiedziła nas Pani wizażystka. Było to pierwsze spotkanie z przedstawicielem ciekawych zawodów, których będziemy gościć w naszej świetlicy każdego miesiąca. Na spotkaniu dziewczynki z klas II dowiedziały się ,

gdzie może pracować wizażysta, czym się dokładnie zajmuje i z jakich

narzędzi korzysta w swojej pracy. Pani wizażystka pokazała dziewczynkom także jak wykonuje się makijaż oczu oraz stylizuje paznokcie.



Bardzo ciekawą częścią spotkania była możliwość podpatrzenia jak maluje się wzory na paznokciach czy jak profesjonalnie przycina się tipsa. Dziewczynki z ciekawością



śledziły każdy ruch Pani wizażystki i z wielką chęcią zadawały różne pytania.

**Brygida Kovacs**

wielu utalentowanych bębniarzy. Następnie dzieci mogły zadawać panu pytania dotyczące jego nauki gry na

## SPOTKANIE Z PERKUSISTĄ

Dnia 21 listopada odbyło się spotkanie z panem Adamem Komunieckim - zawodowym perkusistą. Uczestniczyły w nim dzieci z klasy IIa i IIb, które z ogromnym zainteresowaniem słuchały opowiadania gościa na temat budowy zestawu perkusyjnego, nazw poszczególnych części i ich zastosowania, sposobu gry. Największe emocje wzbudziła jednak część pokazowa, kiedy pan perkusista zaczął grać i moment, gdy wszyscy chętni po kolei mogli sami usiąść za bębnami i spróbować swoich sił. Okazało się, że wśród naszych drugoklasistów jest

perkusji, tego czy gra w jakichś zespołach, jak długo musiał ćwiczyć żeby tak dobrze grać. Był to krótki moment wyciszenia, a zaraz po nim na koniec spotkania nasz gość znowu zagrał skoczne dźwięki, na które żadnemu dziecku ani też nawet paniom nie udało się ustać spokojnie w miejscu i wszyscy rozpoczęli szalony taniec. Dzieci kilka razy wykrzykiwały: Jeszcze, jeszcze!!!! tak bardzo ta gra im się podobała. Było to bardzo udane spotkanie i na pewno na długo zapadnie dzieciom w pamięci.

**Brygida Kovacs**



# ŚWIETLICOWE ZAWODY SPORTOWE KLAS II I III

Dnia 21 listopada dzieci z klas II i III ze świetlicy mogły wykazać się swoją sprawnością fizyczną biorąc udział w zawodach sportowych na sali gimnastycznej organizowanych przez panie Jolantę Stęplowską i Magdalenę Skupin. Dzieci podzielone zostały na cztery

problemów. Do konkurencji sprawnościowych należały między innymi slalom z

z dużą piłką gumową, bieg i układanie piłeczek z gąbki na słupkach, rzut trampkiem za określoną linię. Były też zadania, które przyniosły nie mniejsze emocje - grupowe układanie rozsypanki wyrazowej, czy rysowanie postaci wróżki po jednym elemencie. Na koniec, zadaniem każdego

uczestnika zabawy było wyciągnięcie niespodzianki z tajemniczych owiniętych błyszczącym papierem

pudeł. W ten sposób wszyscy obdarowani zostali nagrodą za wysiłek lizakiem z gwizdkiem. Sędziowie zliczyli punkty wszystkich grup i pani Jola

Stęplowska, która prowadziła całe zawody ogłosiła ostateczne wyniki. Okazało się, że dwie

drużyny zajęły pierwsze miejsce, a dwie pozostałe drugie. Zwycięzcy oprócz słodczy otrzymali pamiątkowe dyplomy i wszyscy w znakomitych humorach udali się do świetlicy.

**Brygida Kovacs**



drużyny i rywalizowały ze sobą na zasadzie wyścigów rzędów. Było wiele ciekawych i wymagających różnego

poziomu sprawności konkurencji i zadań, które dostosowane były do możliwości dzieci i nie sprawiły im większych



# KIERMASZ PRAC BOŻONARODZENIOWYCH

Dnia 17 listopada podczas wywiadówek szkolnych odbył się kiermasz prac świątecznych wykonanych przez dzieci i panie ze świetlicy. Przygotowania do tego ważnego wydarzenia, a przede wszystkim tworzenie przepięknych prac na sprzedaż, trwało przeszło miesiąc i zaangażowane były w nie wszystkie dzieci oraz panie z naszej świetlicy. Powstało bardzo wiele prac, których nikt

nie był w stanie zliczyć figurki różnej wielkości i świeczniki z gipsu, aniołki z brzozy i masy solnej, choinki

i różne ozdoby z szyszek, stroiki do powieszenia, drewniane podkładki wykonane metodą decoupage, kartki świąteczne malowane ręcznie i wykonane metodą haftu matematycznego. Większość prac wykonanych było pod kierunkiem pani



Doroty, która była główną pomysłodawczynią kiermaszu i stworzyła niesamowite dzieła. W dzień kiermaszu sprzedają prac zajęły się pani Dorota i pani Brygida. Rodzice z dużym zainteresowaniem zatrzymywali się przy naszym sklepiku, wybierali i kupowali

prace, które im się

podobały. Udało się sprzedać większość z wystawionych prac i zebrać pokaźną sumę. Pieniądże te zasiliły

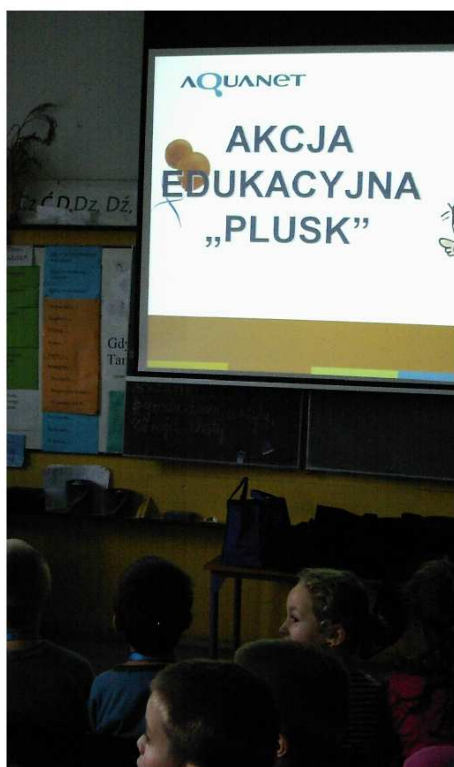
fundusz Szkolnej

Fundacji KLOPSIK i przeznaczone zostaną na zakup obiadów dla dzieci oraz na leczenie

chorego chłopca z

naszej szkoły.

**Brygida Kovacs**



## AKCJA PLUSK

17 listopada w klasie 0 i we wszystkich pierwszych klasach odbyły się zajęcia w ramach akcji edukacyjnej PLUSK prowadzonej przez poznański Aquanet. Prowadziła je pani Iwona Cieszyńska, która w bardzo ciekawy i przystępny dla dzieci sposób opowiedziała o znaczeniu wody dla życia na Ziemi, zagrożeniach jakie niesie zanieczyszczenie i nie oszczędzanie wody,

zwierzętach i roślinach wodnych, wodzie w różnych stanach skupienia, zdrowym żywnieniu. Na

koniec spotkania dzieci dowiedziały się jaką drogę pokonuje woda, aby trafić do naszych kranów i w jaki sposób przeprowadzany jest proces jej oczyszczania. Na pamiątkę tego spotkania każde dziecko otrzymało kolorowe upominki plan lekcji, ołówki i promujące zdrowy styl życia karty Piotruś.

**Brygida Kovacs**



# DYSKOTEKOWE PORADY

Zbliżają się Andrzejki, w związku z tym niedługo odbędzie się dyskoteka. Lecz nie wszyscy uczniowie są na to przygotowani. Jedni nie umieją tańczyć, drudzy boją się pokazać w obcisłej sukience na swoim ciele, a jeszcze inni nie mają co włożyć na siebie, by wyglądać naprawdę szafowo. Ale przecież na wszystko

jest rada, wystarczy odrobinę się wysilić i pomysł będzie możliwy do zrealizowania. Jeśli chodzi o płaski

brzuch, nie da się, niestety, schudnąć parę kilogramów przed dyskoteką, więc można go przynajmniej zamaskować na imprezie, i nie trzeba wcale wkładać za dużego ubrania. Wystarczy parę dni przed wydarzeniem nie objadać się fast foodami! Oprócz



domowego, zwykłego jedzenia, pić np. szkolne mleko Jana, jeść warzywa i owoce oraz zrobić dwa kółka wokół osiedla dziennie (albo i więcej, jak kto lubi). Może nie będzie od razu figury modelki, ale na pewno obcisłe ubrania będą lepiej leżały. Taniec...- to już gorsza sprawa. Ale

zapewne większość

z Was pamięta tancerki ze szkolnego Mam Talent, więc do nich można się zwrócić. Nina Kujawa oferowała lekcje tańca,

więc jak najbardziej

prośba o pomoc będzie jak najbardziej trafna. Modne ubrania na dyskotecę to

prostsze, niż taniec.

Wystarczy przyszyć parę fajnych cekinów i gotowe. A jednak nie wszystkim wystarczą modne sukienki, bo co



z tego, jak nie mają kolczyków, naszyjników i

bransoletek? Można to zrobić samemu, i samemu wytworzyć materiały. A dla osób które mają więcej czasu i pieniędzy, polecam stronę [ekoraliki.pl](http://ekoraliki.pl). Są tam półfabrykaty do samodzielnego wyrobu. Do wykonania najprostszych kolczyków potrzeba :

- kolorowych koralików (warto zajrzeć na [koraliki.pl](http://koraliki.pl) i [allegro.pl](http://allegro.pl))
- drutu np. dł. 10 cm, grubość 0,8 mm,
- bigli (rodzaj zapieć).

Pomocne będą również

obcęgi - do obcinania drucików i żyłek, szczypce płaskie - do przytrzymywania, szczypce

półokrągłe - do robienia oczek, kółeczek oraz zaginania. A teraz należy przeciąć drut w połowie, aby otrzymać 2 kawałki po 5 cm (po 1 połowce na każdy kolczyk).). Jeden z końców zagiąć, aby koraliki nie spadły. Następnie nawlec paciorki. Z drugiego końca drutu uformować kółeczko, które później należy nawlec na bigla. I gotowe!  
Czy po tych radach przyjdziecie na najbliższą dyskotekę szkolną? Miłej zabawy życzy  
**Joanna Stemał klasa Vb**

# KOCHAM WSZYSTKIE ZWIERZĘTA!!!

Kocham wszystkie zwierzęta. Niestety wszystkich nie mogę mieć w domu, pocieszam się moim psem, kotem i rybkami akwariowymi.

Psy były od zawsze ulubieńcami ludzi. Są wykorzystywane do pomocy ludziom np. w GOPR. Pomagają niewidomym, zazwyczaj kupuje się psy dla dzieci. Niektóre osoby uważają, że spacer z psem to jest ciężki obowiązek, lecz, każdy pies ma prawo wyjść tak

jak ludzie na dwór pobiegać i bawić się. Nie dziwcie się też jeśli zobaczycie, że wasz pies drapie



swoje poślanie na którym śpi. W starożytności psy, gdy mieszkały w polu wykopywały sobie w ziemi ciepłe miejsca. Naszym współczesnym pieskom takie usposobienie zostało.

Pierwsze oswojone koty pojawiły się w Egipcie ok. 3 tys. lat p.n.e. Ludzie zafascynowani zwinnością, siłą i umiejętnością łapania gryzoni czcili koty jako bóstwa między innymi mądrości i radości. Chroniło je prawo, za zabicie kota groziła kara śmierci. Gdy

zwierze odchodziło z tego świata domownicy pogrążali się w żałobie. Koty wywodzą się również od tygrysa dlatego łapią różne gryzonię i chronią dom przed nimi. Niestety ciężkie czasy nastały dla kotów w średniowieczu gdyż kościół



wierzył, że koty pochodzą od diabła wtedy zaczęto je zabijać. Na szczęście dzisiaj wszystko się zmieniło. Gdy usiądę przed moim akwariem wtedy od razu się uspakajam i

relaksuję. Ryby są w większości stale żyjącymi w wodzie. Po raz pierwszy pojawiły się na ziemi 450-430 miliony lat

są tylko jednym z odgałęzień drzewa

temu. Później w okresie dewonu i karbonu stały się najbardziej rozprzestrzenionymi i najliczniejszymi mieszkańcami naszej planety. Współczesne ryby



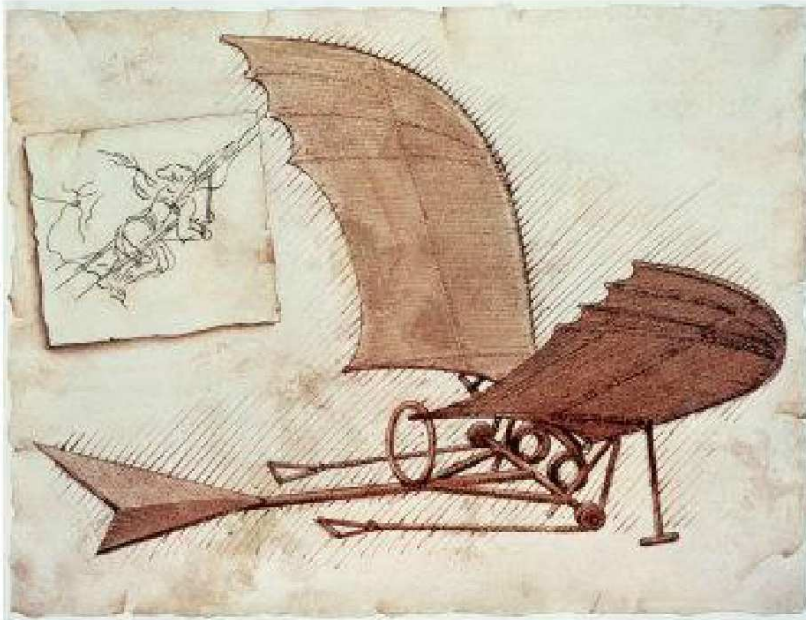
genealogicznego ryb. Dotąd wierzyliśmy, że ryby pochodzą z mórz, Lecz mogły one pochodzić, niektóre z mórz, a niektóre z wód słodkich. **KOCHAJCIE WSZYSTKIE ZWIERZĘTA!!!!!!!**

**Agata Dąbrowska klasa Vc**

# LEONARDO DA VINCI

## Maszyny wojenne

W notatnikach Leonarda znajduje się szereg maszyn wojennych, m.in. czołg miotający małe kamienie, wprawiany w ruch przez dwóch mężczyzn napędzających wał korbowy. Mimo iż rysunek wyglądał na całkiem skończony, mechanika najwyraźniej nie była do końca dopracowana. Model zbudowany według projektu z 1484



mógł zaledwie z dużym wysiłkiem obracać się w miejscu, ale nigdy nie poruszał się prosto.

Kolejna maszyna miała z przodu cztery kosy przymocowane do mechanizmu obracającego. Siłę napędową stanowiły konie. W notatkach Leonarda można też znaleźć działa, które były opisywane jako: miotające małe skały niczym nawałnica powodując wielką panikę u wroga, straty oraz chaos.

Zaprojektował także wielką kuszę, jej szczegółowy projekt został wykorzystany przez brytyjską armię, jednak z

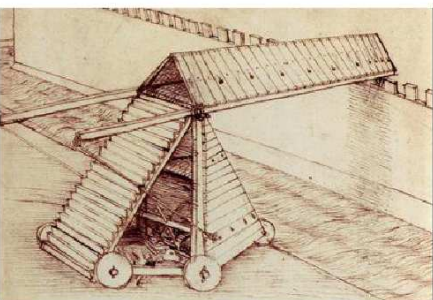
broni nie udało się wystrzelić.

## Maszyny do latania


Jego dzienniki zawierają szczegółowe opisy badań

nad lotem ptaków i kilka różnych projektów skrzydeł bazujących na strukturze skrzydeł nietoperzy, które opisał jako lżejsze dzięki niezgłębionej tajemnicy ich

błony. W celu sprawdzenia skuteczności działania swoich pomysłów wykonywał modele z papieru i wosku. Nie ma pewności co do tego, czy Leonardo osobiście wykonywał próby lotów.



Jeden z jego projektów ukazuje helikopter podnoszony przez wirnik, wprawiany w ruch przez czterech mężczyzn.



Zaprojektował także spadochron. Lotnik miał się go trzymać za pomocą rąk. Projekt został pomyślnie przetestowany 26 czerwca 2000 r. przez brytyjskiego skoczka spadochronowego, Adriana Nicholasa.

**Filip Niedzielski klasa 6B**

Źródło: wikipedia wolne encyklopedie



# ZWYCZAJNI - NIEZWYCZAJNI

**Joanna Sternal** młoda pisarka uczennica klasy 5a. Specjalnie dla Was przeprowadziłyśmy z nią wywiad. **Kiedy rozpoczęła się Twoja przygoda z pisaniem?**

Właściwie to rok temu, kiedy to zaczęłam opisywać moje marzenia. Zaczęło sprawiać mi to dużo przyjemności i odkryłam, że to co piszę jest czasem bardzo zabawne. Postanowiłam pochwalić się moimi dziełami rodzinie. Oni

byli moimi pierwszymi recenzentami. Ponieważ podobało im się moje pisanie piszę do dzisiaj, **Czy zdarza się, że**

**Twoje „opowieści lądują w szufladzie?**

Nie, zawsze pokazuję je rodzinie i znajomym, a teraz zacznę umieszczać je w gazetce szkolnej. Ostatnio mam dużo zapału do pisania, skoro wiem, że moje opowieści przypadły innym do gustu.

**O czym piszesz?**

Generalnie o swoich marzeniach związanych



z Marlewem. Niestety obecnie wyjazd do tej cudownej wsi, w której toczy się akcja moich opowiadań, w tej chwili nie jest możliwy. No chyba że w wyobraźni, na kartkach papieru. Tam też mam psa i głównych bohaterów moich opowieści

**Na koniec Twoja ulubiona muzyka:**

Ogólnie nie mam ulubionej muzyki, ale słucham

RAP, HIPHOP, GOTHIC

ROCK, a także muzykę spokojną, **Ulubiony kolor:** Lubię większość kolorów. Zarówno czerni jak i biel, brąz, fiolet i błękit.

**Ulubione danie:**

Uwielbiam makaron **Ulubione zwierzę:** Oczywiście psy, lubię też konie i wszelkiego rodzaju gryzonie. Asiu! Zarówno my jak i

nasi czytelnicy będziemy

oczekiwać Twojego debiutu na łamach naszej gazetki. Życzymy powodzenia i wielu wiemych czytelników **Ola i Agata klasa 6c**



**Jakub Zapatka**  
napastnik SALOS Poznań

Wiem, że jesteś zawodnikiem klubu sportowego **Salos Poznań** i niedługo wyjeżdżasz do Szwecji na 32 turniej halowy **HYUNDAI LYCKA CUP 2011**, dlatego chciałbym zadać Tobie kilka pytań. **Kiedy i gdzie rozpoczęła się Twoja prawdziwa przygoda z piłką nożną?**

W klubie gram już rok. Mój pierwszy trening odbył się w Szkole Podstawowej nr 11.

**Ile razy w tygodniu i jak długo trenujesz?**

Trenuję trzy razy w tygodniu. **Jaki masz numer na koszulce i na jakiej grasz pozycji?**

Na koszulce mam numer 14, a na boisku jestem napastnikiem.

**Na ilu turniejach już byłeś?**

Od czasu kiedy zacząłem grać w klubie byłem na sześciu turniejach. **Ile bramek strzeliłeś na turniejach halowych?**

Na wszystkich turniejach halowych strzeliłem 8 bramek.

**Opowiedz o swoich największych sukcesach.**

Pierwsza zdobycia bramka dla klubu w Złotoryi.

**Z jakiego zawodnika bierzesz przykład?**

Moim ulubionym piłkarzem jest Cesc Fabreas.

**Jakie masz plany na przyszłość?**

Zostać zawodowym piłkarzem.

**Na koniec, Twój ulubiony :**

**Kolor:** czamy

**Kwiat:** kaktus

**Muza:** heavy metal

**Zwierzak:** pies

**Potrawa:** Ogórkowa

**Maciej Zabierek klasa 6c**

# JESIENNE PSYCHOTKI

## DOSKONAŁA SZARLOTKA NA JESIENNE WIECZORY

### Składniki:

3 jajka ,3 szklanki mąki ,1 szklanka cukru, łyżeczka proszku do pieczenia, cukier waniliowy ,25 dag margaryny, budyń waniliowy, 1-2 łyżeczki kakao,1 kg jabłek

### Sposób

#### wykonania:

Mąkę posiekać z margaryną, dodać pół szklanki

cukru, cukier waniliowy, proszek do pieczenia, żółtka i wyrobić ciasto. Prostokątną formę o wymiarach 25 na 36 cm posmarować tłuszczem i rozłożyć w niej 3/4 ciasta. Do reszty ciasta dodać kakao i zostawić na kruszonkę. Białka ubić na sztywną pianę, dodać cukier ,



nadal ubijać, a następnie dodać budyń w proszku i delikatnie całość wymieszać. Na cieście rozłożyć pokrojone w kostkę jabłka, ubitą pianę, a na wierzch kruszonkę.



Piec około 45 minut w temperaturze 160 C. Ostudzić i posypać cukrem pudrem.

**Smacznego !**

## PUSZYSTE BEZIKI

### SKŁADNIKI:

2 białka , pół szklanki cukru pudru

### PRZYGOTOWANIE:

Ubijamy pianę z białek, dodając stopniowo cukier. Wkładamy masę do



woreczka na krem i wyciskamy bezy na papier

do pieczenia. Pieczemy 45 minut w temp. 150 stopni.

**SMACZNEGO!**

**RG**

# UŚMIECHNIJ SIĘ!

Nauczyciel kazał Jasiowi napisać w zeszycie 100 razy: "Nigdy nie będę mówił do nauczyciela "TY".

Nazajutrz Jasio przynosi zeszyt.

- Dlaczego to zdanie napisałeś nie 100, ale 200 razy?
- Bo cię lubię Kaziu!

Jasiu, czy tata nadal odrabia za ciebie lekcje? pyta się nauczyciel.  
Nie ta ostatnia dwójka go załamałam.

Nauczyciel sprawdza zadanie domowe...

- Otwórzcie zeszyty... Jagoda, kiedy odrabiasz lekcje?
- Po obiedzie.
- To czemu tej pracy domowej nie odrobiłaś?
- Bo jestem na diecie.



Uśmiechnij się

Bo przez najbliższe miesiące będziesz widział tylko śmieć

Jeden przedszkolak mówi do drugiego:

- U mnie w domu modlimy się przed każdym posiłkiem.
- U mnie nie - odpowiada drugi.
- Nie?! - dziwi się pierwszy.
- Nie! Mama dobrze gotuje.

## Przychodzi

Przychodzi baba do lekarza z kierownicą w jednej i z radiem w drugiej ręce.  
- Co pani jest? -pyta lekarz.  
- RadioTaxi.

## baba

Przychodzi baba do lekarza z gwoździem w uchu.  
- Co pani jest?  
- Słucham metalu...

## do lekarza

Przychodzi baba do lekarza:  
- Panie doktorze, cierpię na zaniki pamięci.  
- Od kiedy?- Co od kiedy?



Czemu robi pan takie wielkie kroki?  
- pyta Szkot przewodnika?  
- Oszczędzam buty.

Nigdy nie należy całować zwierząt, bo w ten sposób roznosi się zarazki. Czy ktoś może dać przykład?  
- Moja ciocia często całowała swojego pieska ...  
- I co się stało?  
Piesek zdechł ...

W przeddzień Walentynek przychodzi Jasio do szkoły i mówi:  
- Poproszę kartkę z napisem:  
" Tylko dla Ciebie ", 20 sztuk.

Jacek mówi do Jarka:  
Pożycz stówkę  
Jarek po chwili odpowiada:  
Dobrze, ale od kogo?

## Redakcja gazetki: redaktorka naczelna

Agata Dąbrowska

### dziennikarze:

Miłosz Kasperek

Ola Grabska,

Joanna Sternal

Maciej Żabierek

Agata Tomaszewska

Filip Niedzielski

Aga Furszpaniak

Gościnnie: pani Brygida Kovacs

### Opieka:

Elżbieta Kuźnicka