

Wesołego Alleluja!!!



bank zdjęć

pixabay

Dozwolone do lat 13 **W tym numerze między innymi:**
:) czytelniku,
kupujesz na własne
ryzyko :)

- artykuł o żołnierzach wyklętych
- artykuł o bitwie pod Dębem Wielkim
- porcja humoru
- przepisy
- KOLOROWANKI stworzone własnoręcznie przez naszych redaktorów!

Narysuj to! - challenge

Wyzwanie polega na tym, aby jak najdokładniej odwzorować rysunek przygotowany przez redaktorów gazetki "Szkolne echo"

Bawcie się dobrze!! :)

Dodatkowo, dla naszych najmłodszych czytelników - kolorowanka :)

ŻOŁNIERZE WYKŁĘCI




<http://tygodnikpiski.pl/wp-content/uploads/2016/02/zolnierze-wykleci.jpg>

źródło internetowe

Żołnierze Wyklęci – nazywani również niezłomnymi, są to członkowie Polskiego Państwa podziemnego, głównie AK, którzy nie pogodzili się z okupacją sowiecką na terenach Polski, i wprowadzeniu siłą systemu komunistycznego. Stawiali aktywny opór podporządkowaniu naszego kraju ZSRR. Toczyli walkę zarówno ze służbami i NKWD jak i komunistycznym urzędem bezpieczeństwa. Walczyli o wolną Polskę gdzie naród sam mógłby stanowić o swojej przyszłości. Byli brutalnie prześladowani wielu z nich zginęło w więzieniach i obozach śmierci prześladowano również ich rodziny. Przez długie lata niesłusznie nazywano ich zdrajcami narodu. Ostatni walczący złożyli broń 18 lat po wojnie w 1963 roku. Dobrą pamięć przywrócono im dopiero w wolnej Polsce.

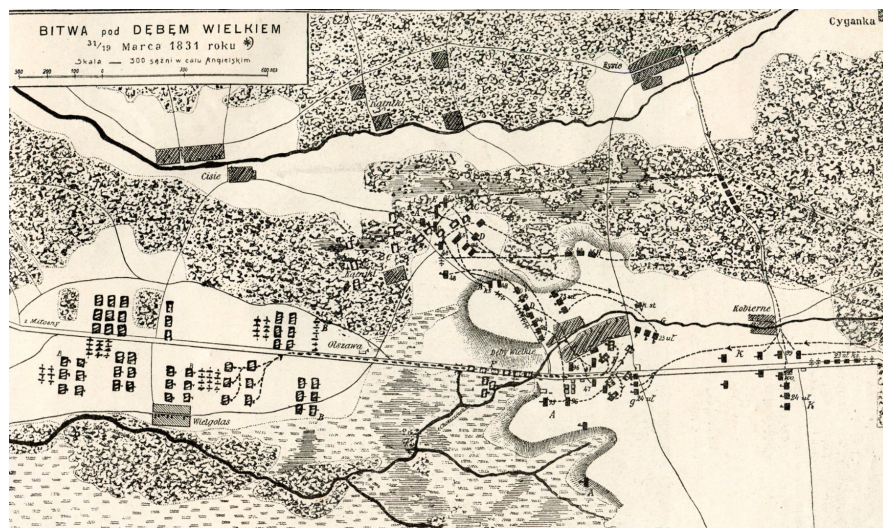
Nazywam się Dominika Krasnodębska mam dziewięć lat, chodzę do klasy 3B. Lubię jeździć na łyżwach czytać i pływać. Mam dwie siostry.

autor: Dominika Krasnodębska



Dominika SE

Bitwa pod Dębem Wielkim



<http://static.myvimu.com/photo/90/76929023.jpg> źródło internetowe



<http://mct.org.pl> źródło internetowe

Była to zwycięska bitwa wojsk Polskich dowodzonych przez generała Jana Skrzyneckiego nad rosyjskim korpusem.

Bitwa miała miejsce 31 marca 1831 roku. Była to bitwa powstanie listopadowego. Genral Grigorij Rosen dowodzący rosyjskim korpusem, mając teraz 8000 tyś. piechoty 2000 jazdy i 20 dział zajął silną pozycję. Generał Skrzynecki (30 000 żołnierzy rozkazał atak oddziałów pod dowództwem gen. Bogusławskiego. Z powodu podmokłego terenu po obu stronach szosy brzeskiej nie można było rozstawić armat. Polacy zdecydowali rozłożyć obóz na noc. Generał Bogusławski ze swoimi żołnierzami okrążył mokradła i uderzył w Rosjan. Odnosił sukces! Szóstki strzelców konnych pod dowództwem generała Kazimierza Skarżyńskiego ruszyły przez most na wroga. Wojska rosyjskie uciekały w popłochu. Polacy wygrali bitwę!

W bitwie Polacy wzięli 900 jeńców rosyjskich, 12 dział oraz wiele broni i sprzętu.

W naszej miejscowości są liczne miejsca upamiętniające to wydarzenie: grób nieznanego żołnierza, grób ruchu piechoty, tablica pamiątkowa i pomnik przy kościele parafialnym pw. św. Piotra i Pawła, głaz i krzyż pamiątkowy parku przy naszej szkole.

NOWA DAWKA HUMORU od ARTURA !!! :) uśmiechnij się :)



Artur

M.R.

Jest lekcja, pani pyta dzieci: Co daje nam krówka?

Dzieci: Mleczko!

Pani: Dobrze. A kurka?

Dzieci: Jajko

Pani: No pięknie! A świnia?

Dzieci: Zadania domowe!

Zapłakana blondynka przychodzi do baru.

Kelner pyta się blondynki:

- Proszę pani czego pani płacze?

- Bo wszystkie głupie kawały są o blondynkach.

- Pokażę pani, że nie.

Kelner zawołał do brunetki:

- Brunetka idź zobacz czy Cię w domu niema.

Brunetka szybkim krokiem wybiegła z baru.

Blondynka patrzy się co się dzieje i zaczyna się śmiać.

- Ale głupia mogła zadzwonić.

Przychodzi zając do sklepu i mówi:

- Poproszę chlebek z górnej półki.

Miś podaje mu chleb. Następnego dnia sytuacja się powtórzyła. Tak jest przez kilka dni. W końcu przychodzi do sklepu i mówi:

- Poproszę masło z dolnej półki.

Zdziwiony miś podaje mu masło.

- I chlebek z górnej półki.

Rozmowa w sklepie:

- A sąsiadka to ciągle nowiuškimi banknotami płaci.

- Bo mam w domu specjalną maszynkę do robienia pieniędzy.

- Co pani powie! I to jest legalne?

- W 100% legalne, tylko strasznie chrapie.



Szvmon

M.R.

- Mamo, czy dzisiaj jest piękny dzień?

- A czemu pytasz?

- Bo nauczycielka powiedziała, że pewnego pięknego dnia zwariuje.

Pan się pyta Jasia gdzie mieszka.

-Jaś mówi z rodzicami.

A gdzie mieszkają Twoi rodzice?

-W domu.

A gdzie jest twój dom?

-Obok domu sąsiada.

A gdzie mieszka twój sąsiad?

-Nie uwierzy pan. Uwierzę.

Obok mojego domu

Pani nauczycielka przyszła na lekcję w bluzce z dużym dekoltem.

Na szyi miała złoty wisiorek w postaci samolocika.

Siedzący w pierwszej ławce Jaś, uparczywie wpatruje się w dekolt.

- Co, Jasiu, podoba Ci się ten mały samolocik?

- Nie, te dwa bombowce.

źródło Kawały tja.pl

Facet jest jak telefon: albo zajęty albo pomyłka

Jasiu chwali się mamie:

- dzisiaj jedyny podniosłem rękę jak pani pytała dzieci.

Mama mówi do Jasia:

- jakie było pytanie?

Jasiu na to:

- kto wybił okno na korytarzu.

źródło Kawały tja.pl

źródło Kawały tja.pl

W ogniu pytań - ksiądz Zbigniew Rajski

Czy ma ksiądz smartfona? Jakiego?

- Samsung

Jakie lubi ksiądz desery?

- Wszystkie

Jaki lubi ksiądz sport?

- Kolarstwo

Jakie lubi ksiądz napoje?

- Kawę i herbatę

Co ksiądz lubi robić w wolnym czasie?

- Zwiedzać

Jaki jest księdza ulubiony program telewizyjny?

- Brak

Jaką ksiądz lubi książkę?

- Władca Pierścieni

Czy lubi ksiądz swoją pracę?

- Tak

Przerwa czy lekcja?

- Przerwa

Piechotą czy rowerem?

- Rowerem

Msza czy lekcja w szkole?

- Trudno porównać

Czas wolny, aktywnie czy leniwie?

- Aktywnie

Który miesiąc jest dla Księdza najbardziej pracowity?

- Maj i Styczeń

Lato czy zima?

- Lato

SONDA KORYTARZOWA. Co to jest choker?

W naszej szkole już po raz drugi dziennikarze gazetki szkolnej przeprowadzili sondę korytarzową wśród nauczycieli. Pytanie brzmiało: czy wie pani/pan co to jest choker?

Spośród 11 przepytanych nauczycieli prawidłowo odpowiedziało 4: pani Agnieszka Wojda, Elwira Budzyła, Emilia Alaba, Magdalena Zagórska. Jedna osoba pomyliła choker z hakerem internetowym, a pozostałe osoby odpowiadały „nie wiem” lub „nie mam pojęcia”.

A choker, to oczywiście naszyjnik noszony bardzo blisko przy szyi, lub nawet zawiązany dość ciasno rzemyk lub lekka ozdobna gumeczka w jej połowie,

Dziękujemy za udział w badaniu :)

Zachęcamy do udziału w kolejnych sondach korytarzowych, już niebawem :)



<https://s-media-cache->

źródło internetowe



<https://s-media-cache->

źródło internetowe



<https://s-media-cache->

źródło internetowe

MUFFINY CZEKOLADOWE

Najlepsze muffiny czekoladowe z kawałkami czekolady.



Muffiny

MŁ

SKŁADNIKI (12 SZTUK)

- 150 g masła
- 150 g czekolady (dowolnej, deserowej, mlecznej, białej lub gorzkiej)
- 300 g mąki
- 2 łyżeczki proszku do pieczenia
- 1/2 łyżeczki sody oczyszczonej
- 2 łyżki kakao
- 1 łyżka kawy zbożowej lub kakao
- 1 szklanka (190 g) cukru
- 1 łyżka cukru wanilinowego lub 2 łyżeczki ekstraktu z wanilii
- 2 duże jajka (L)
- 170 ml mleka

PRZYGOTOWANIE

- Piekarnik nagrzać do 180 stopni C. Formę na muffiny wyłożyć 12 papilotkami. Masło roztopić i ostudzić. Czekoladę pokroić na kawałeczki.
- Mąkę przesiać do miski razem z proszkiem do pieczenia, sodą, kakao, kawą zbożową. Jeszcze raz przesiać w celu dokładnego wymieszania składników. Dodać cukier, cukier wanilinowy, wymieszać, odstawić.
- Jajka rozmiksować w drugiej misce razem z mlekiem i ekstraktem z wanilii (jeśli nie używaliśmy cukru wanilinowego).
- Teraz wszystkie składniki delikatnie łączymy za pomocą łyżki: do sypkich, przesianych składników dodajemy masę jajeczną i kilkakrotnie delikatnie mieszamy łyżką, dodajemy roztopione masło a za chwilę posiekaną czekoladę. Mieszamy krótko (3 - 4 ruchy łyżką), ciasto ma być lekko grudkowate, ale surowa mąka nie powinna być widoczna. Masę wyłożyć do papilotek i wstawić do piekarnika. Piec przez około 25 minut, do czasu aż muffiny urosną, na wierzchu utworzy się skorupka a wetknięty patyczek będzie suchy.




Maciek

SE

Maciej Łysik



http://sm.ign.com/ign_pl/screenshot/default/635952477502395036-1922305980-shrek-pasek_30w.jpg źródła internetowe



<https://ocdn.eu/pulscms->

źródła internetowe

:)

:) Shrek od Oliwii :)

Oto przepis na ciasto pdt. "Shrek".

Składniki na biszkopt:

- jajka 3szt
- cukier 65g
- mąka tortowa 65g
- mielone migdały 2 łyżki

Składniki na masę budyniową:

- sok w zielonym kolorze 500ml
- budyń waniliowy bez cukru 1 opak.
- Kostka do pieczenia "Kasia" 250g

Składniki na zieloną piankę:

- napój "Frugo" zielony 250ml
- żelatyna 1 łyżka
- śmietanka 36% 1.5 szklanki
- cukier puder 40g
- ciastka "Delicje" 1 opak.

Składnik na galaretkę:

- zielona galaretka (która tężeje z kiwi) lub agar(agar do kupienia w sklepie z zdrowa żywnością)
- kiwi 2szt

Przygotowanie:

Krok 1

Piekarnik nagrzewamy do 160°C. Całe jajka ubijamy z cukrem do uzyskania puszystej i białej masy.

Krok 2

Mąkę mieszamy z migdałami i delikatnie wsypując powoli ręcznie mieszamy z masą jajeczną. Przygotowaną masę wlewamy do tortownicy wyłożonej papierem do pieczenia i wkładamy do piekarnika na 20-30 minut . Po upieczeniu wystudzony biszkopt odwracamy do góry nogami i usuwamy papier z ciasta.

Krok 3

Następnie przygotowujemy masę budyniową tzn. z 500 ml soku odlewamy 1 szklankę. Dodajemy do niej proszek budyniowy i mieszamy różgą kuchenną. Pozostałą część soku wlewamy do rondelka i wstawiamy na mały ogień. Gdy sok zacznie się gotować, wlewamy stopniowo wcześniej wymieszaną resztę soku z proszkiem budyniowym i ciągle mieszamy różgą kuchenną. Mieszamy tak do momentu aż uzyskamy gęstą masę. Odstawiamy do częściowego ostygnięcia.

Krok 4

Miękką Kasię ucieramy mikserem, a następnie dodajemy stopniowo zieloną masę. Miksujemy całość do połączenia składników.

Krok 5

Masę przekładamy na upieczony biszkopt i układamy delicje. Musimy pamiętać , że delicje układamy dopiero na wystudzony budyń. Kolejną czynnością jest wykonanie zielonej pianki tzn. do rondla wlewamy sok Frugo, wsypujemy żelatynę i czekamy aż napęcznieje po czym zaraz wstawiamy do zagrzania (uwaga: nie gotować!). Stale mieszając i odstawiamy do wystudzenia. Śmietanę z cukrem pudrem ubijamy w misie miksera. Pod koniec ubijania wlewamy tężejącą zieloną masę. Uwaga nie może być za ciepła. Gotową masę przelewamy na budyń z delicjami. Odstawiamy do lodówki aby się ścięła.

Krok 6

Gdy nasza pianka jest już ścięta, zajmujemy się ostatnią warstwą. Galaretkę, która tężeje z kiwi przygotowujemy według zaleceń producenta . Zanim wylejemy tężejącą galaretkę to na piance układamy cienkie plastry kiwi.

Nowy cykl: NARYSUJ TO CHALLENGE!



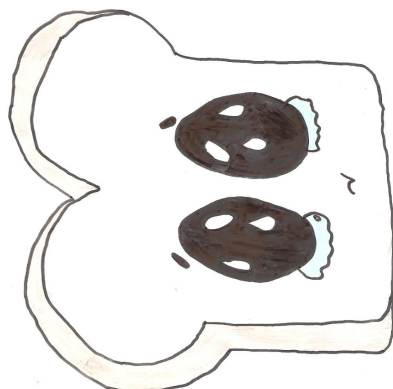
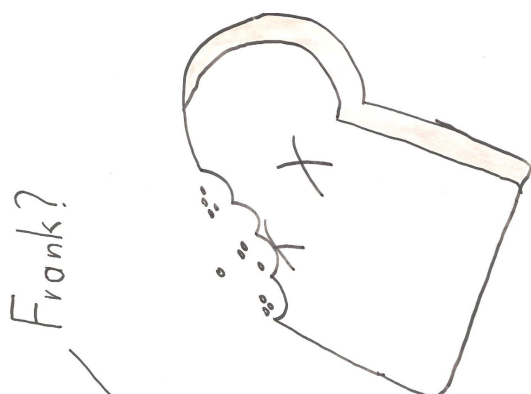
narysuj to!

Marysia



narysuj to!

Marysia



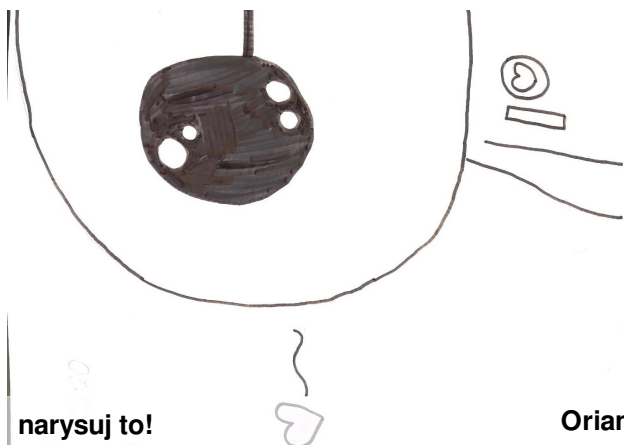
narysuj to!

Oriana



Oriana


Oriana



narysuj to!

Oriana

Cześć! Nazywam się Oriana Szyjanowicz mam 10 lat. Moje miejsce zamieszkania jest wyjątkowe, ponieważ koło mojego domu znajduje się mnóstwo przestrzeni. Jestem przyjacielska i miła. Interesuję się muzyką,plastyką i tańcem. Lubię chodzić do szkoły.W wolnym czasie układam koraliki, czytam książki lub jestem na świeżym powietrzu. Mam aż 5 przyjaciółek. Bardzo je lubię. Chodzę do klasy 4b. Moim ulubionym przedmiotem szkolnym jest w-f i technika. Moja klasa jest śmieszna i fajna, bardzo ją lubię. Nie lubię: ciast, tortów, hałasu,disco polo. Moje największe marzenie to mieć dobre życie.



kolorowanka

SE

Koduj Ty!



http://spdebewielkie.pl/powiatowy_konkurs_informatyczny_koduj_i_ty_,158,news

SP Dębe Wielkie

15 marca w naszej szkole odbył się konkurs informatyczny „Koduj Ty”. Konkurs polegał na tym, aby w czasie 35 minut wykonać jak najwięcej poziomów na platformie code.org

W czasie przerwy uczniowie z samorządu uczniowskiego troskliwie zajmowali się uczestnikami z różnych szkół z całego powiatu, i ich opiekunami. Częstowali kawą, herbatą, słodkościami a przedstawili w bogatej prezentacji multimedialnej swoją działalność w naszej szkole. Finał i rozdanie nagród uświetniły swoim występem klasy 0, zespół taneczny ze świetlicy szkolnej i klasa 4b.

Oto laureaci głównych nagród:

w kategorii klas 1-3 :

Pierwsze miejsce Michał Wierzbicki z klasy 3a NASZEJ SZKOŁY

Drugie miejsce Julia Aniszewska z Zespołu Szkół w Ceglówie

Trzecie miejsce Wiktoria Wierzchucka z Zespołu Szkół w Pustelniku

W kategorii klas 4-6:

Pierwsze miejsce Dominik Ostrowski z Publicznej Szkoły Podstawowej w Zespole Szkół im. Zawiszy Czarnego w Żakowie

Drugie miejsce Jakub Osica z Zespołu Szkół w Starej Niedziałce

Trzecie miejsce Mateusz Mrozik ze Szkoły Podstawowej w Grodzisku