GŁOS WIELKOPOLSKI junior

GUZIK Z PĘTELKĄ

Zespół Szkół Odzieżowych im. Władysława Reymonta
ul. Kazimierza Wielkiego 17
61-863, Poznań

Numer 42 10/17

WWW.JUNIORMEDIA.PL

ORGANIZATOR PROJEKTU POLSKA PRESS GRUPA

PARTNER Fundacja orange

GOŚCIE Z GRUZJI W ZESPOLE SZKÓŁ ODZIEŻOWYCH W POZNANIU

W ramach współpracy pomiędzy Zespołem Szkół Odzieżowych w Poznaniu a gruzińską szkołą w Kutaisi gościliśmy dwie praktykantki- Mancho Gaidavę oraz Lelę Lomtadze. Celem tej wizyty było poznanie technik nauczania w zawodzie krawca oraz fryzjera. Każda z dziewczyn uczestniczyła w lekcjach warsztatowych, podczas których tworzyły projekty. Ich prace zostały zaprezentowane na spotkaniu podsumowującym dwutygodniową współpracę.
Mancho i Mirella (uczennica klasy 3BT) pod okiem pani Katarzyny Czerwińskiej, zaprojektowały i uszyły w pracowni krawieckiej sukienkę inspirowaną kulturą i charakterystycznymi elementami stroju ludowego Gruzji.
Z kolei Lela uczestniczyła w zajęciach praktycznych, które prowadziły panie Małgorzata Kowalczyk i Izabela Pilarczyk. Lela przygotowała fryzurę , którą zaprezentowała na spotkaniu.
W wolnych chwilach dziewczyny miały okazję poznać bliżej m.in. nasze miasto Poznań i zabytkowy Rogalin. Zwiedzały również nadmorskie miejscowości i spacerowały brzegiem Bałtyku.
Wymiana była ciekawym doświadczeniem dla całej społeczności szkolnej. Można było sprawdzić swoje umiejętności komunikowania się w języku angielskim oraz poznać kulturę innego kraju.
Miejmy nadzieję, że za rok niektórzy z nas będą mieli okazję odwiedzić piękną Gruzję.

Mirella Kopidura

WITAJ DROGI CZYTELNIKU !

fot. M. Matuszewska

Nasza gazetka ukazuje się już od pięciu lat. Dzięki niej możemy poznać pasje uczniów i nauczycieli oraz zapoznać się z najnowszymi wydarzeniami z życia szkoły. W tym roku naszą redakcję zasiliły dziewczyny z gimnazjum i technikum. Mamy mnóstwo pomysłów i ambicję, by nasze artykuły stawały się coraz lepsze. W pierwszym numerze przygotowałyśmy dla was mnóstwo ciekawych artykułów, m.in. wywiad z panią Lidią Koralewską, historię zwyczaju Halloween. Polecamy „Kącik modowy Natalii" i sporą dawkę rozrywki przygotowaną przez naszą koleżankę Sylwię. Pozostało nam tylko zaprosić was do przeczytania tego, co wspólnie stworzyłyśmy. Mamy nadzieję, że spodoba wam się nasza praca i spotkamy się w następnym wydaniu „Guzik z Pętelką".

Marta, Beata i Marika z kl. II G

FOTORELACJA Z WIZYTY NAUCZYCIELI I UCZENNIC Z GRUZIŃSKIEJ SZKOŁY ZAWODOWEJ

Na mocy porozumienia o współpracy ze szkołą zawodową w Kutaisi i realizowanie projektu organizowanego przez Miasto Poznań: "Zawód a rynek", naszą szkołę odwiedziła gruzińska grupa nauczycieli oraz dwie praktykantki. Wymiana doświadczeń pomiędzy szkołami w Poznaniem i Kutaisi oraz doskonalenie języka to główne cele wymiany.

Dziewczyny z Gruzji brały udział w zajęciach teoretycznych z przedmiotów zawodowych oraz w życiu szkoły. Praktykantka Lela, uczestniczyła w pokazach fryzjerstwa męskiego i golenia twarzy u znanego barbera Adama Szulca.











ROZMOWA Z PANIĄ LIDIĄ KORALEWSKĄ

Z Panią Lidią Koralewską - nauczycielką projektowania i stylizacji ubioru oraz historii ubioru, jak również organizatorką wystaw prac uczniowskich i artystką rozmawia uczennica klasy II technikum Gabriela Hauke-Gawronik.

Gabriela Hauke-Gawronik: Czy lubi Pani pracować z młodzieżą?
Lidia Koralewska: Robię to od wielu lat i powiem szczerze, że bardzo lubię, bo jest to bardzo inspirujące.
G.H.: Czy lubi Pani organizować wystawy?
L.K.: Jest to nieodłączna część kształcenia plastycznego. Tak jak muzycy ćwiczą gamy, nieraz bardzo żmudnie, nudno, by potem zagrać koncert, tak my na zajęciach o charakterze plastycznym tworzymy coś również po to, by później móc udostępnić to innym odbiorcom.
G.H.: Co jest najbardziej stresujące w wystawie?
L.K.: Cały proces przygotowania wystawy jest bardzo stresujący, ale też efekt finalny wynagradza wszelkie starania i stresy.
G.H.: Widzę, że Pani bardzo to lubi. Kiedy odkryła w sobie Pani pasję do sztuki?
L.K.: Chyba bardzo wcześnie, wtedy gdy jeszcze nie miałam aparatu fotograficznego, a strasznie fascynowały mnie pejzaże. Stwierdziłam, że skoro nie mam aparatu, to muszę to narysować. I tak zaczęły się lekcje rysunku i malarstwa, a potem poszło dalej. Pasję do działań plastycznych rozbudziły we mnie zajęcia w Centrum Kultury Zamek. Polecam je szczególnie dla dzieci i młodzieży; począwszy od historii sztuki, przez malarstwo i rysunek. Jak tam się już wejdzie, w to środowisko, to trudno później się nie zajmować tym dalej. Polecam także wszystkie zajęcia pozalekcyjne i dodatkowe rzeczy związane ze sztuką.
G.H.: Jak długo Pani pracuje w naszej szkole i czy praca ta daje Pani satysfakcję?
L..K: Drugi rok. W tej chwili jestem tu drugi rok i bardzo mi się tu podoba.
G.H.: Bardzo dziękuj Pani za wywiad.
L.K.: Nie ma za co.

Pamiętamy...Wszystkich Świętych i Dzień Zaduszny

Pamięć o zmarłych pielęgnujemy na całym świecie niezależnie od światopoglądu i religii.

źródło:www.google.pl

Pamięć o zmarłych pielęgnujemy na całym świecie niezależnie od światopoglądu i religii.
Dzień 1 listopada obchodzony był jako Dzień Wszystkich Świętych już w średniowiecznej Francji, Anglii i w Niemczech.
Dzień Zaduszny przypadający na 2 listopada wprowadzono do liturgii Kościoła sto lat później. Do Polski tradycja Dnia Zadusznego trafiła już w XII wieku.
Staropolskim obyczajem, jeszcze w XIX w. we wschodniej Polsce, odprawiano obrzędy ku czci zmarłych zwane Dziadami. W przeddzień święta pieczono chleb i pierogi, gotowano bób i kaszę, a na wschodzie przyrządzano kutię z maku, pszenicy i miodu. Wierzono bowiem, że jedzenie może pokrzepić duszę. Jadło i napoje ustawiano na stołach jako poczęstunek dla dusz. Wieszano czysty ręcznik, obok kładziono mydło i stawiano wodę aby dusza mogła się umyć. Z nastaniem nocy otwierano dla duchów szeroko drzwi. W tym dniu zakazane były czynności m.in.: wylewanie wody po myciu naczyń przez okno, by nie oblać zabłąkanej tam duszy, a także palenie w piecu, ponieważ wierzono, iż tą drogą dusze mogą dostać się do środka. Zakazywano także tkania, szycia i przędzenia.
W naszym kraju Dzień Wszystkich Świętych obchodzimy niezwykle uroczyście. Na kilka dni przed świętem ludzie porządkują groby swoich bliskich, a później zdobią je kwiatami i zapalają znicze. Często też dbamy o groby zapomniane, zaniedbane. Warto poświęcić kilka chwil, aby zapalić znicz i pomodlić się nad samotną mogiłą. Pamiętamy również o żołnierzach poległych za naszą ojczyznę. Na ich samotnych często mogiłach zawsze pali się mnóstwo lampek.
Święto Zmarłych to czas dla tych, którzy już odeszli, ale pozostają nadal w naszej pamięci.
Niech wiersz Heleny Bechler wprowadzi nas w czas refleksji i zadumy.

źródło: www.google.pl

"Na cmentarzu płomyki złote i groby w chryzantemach. Ludzie przyszli tu z myślą o tych, których już nie ma. Wspominają drogie imiona, zasłaniają lampki przed wiatrem, dla tych bliskich wieńce zielone i bukiety jesienne pełne kwiatów".

HALLOWEENOWE ZABAWY

31 października coraz częściej w Polsce obchodzimy Halloween.
To zwyczaj podczas którego organizuje się bale przebierańców, pokazy ogni sztucznych i imprezy towarzyskie, zwłaszcza z myślą o dzieciach.
Zwyczaj ten powstał 2 tys. lat temu, choć znacznie różnił się od dzisiejszego. Żegnano lato, a witano zimę i jednocześnie obchodzono święto zmarłych. Celtowie wierzyli, iż wtedy zacierała się granica między zaświatami a światem ludzi żyjących, zaś duchom, zarówno złym jak i dobrym, łatwiej było się przedostać do świata żywych.

źródło: www,google.pl

Istnieje mnóstwo zabaw, które organizuje się w tym dniu.
A oto niektóre z nich:
Przeskakiwanie przez świeczki, które są rozstawione w kole na ziemi. Świeczki, które nie zgasną, to szczęśliwe miesiące w przyszłym roku.

Wróżenie ze spodków – na stole należy ustawić kilka talerzyków – jeden z nich pozostaje pusty, a na pozostałych należy położyć jakiś przedmiot, np.: listek, monetę, obrączkę. Osoba siedząca za stołem wybiera talerzyk. Spodek z listkiem oznacza rychły ślub; z monetą- pieniądze, z obrączką- wielką miłość.
Cukierek albo psikus - dzieci chodzą z pojemnikami na cukierki po okolicy i odwiedzają mieszkańców. Gdy ktoś nie chce dać cukierka, otrzymuje od dzieci w zamian psikusa.
Applebobbing - w tej zabawie należy bez użycia rąk ugryźć jedno z jabłek pływających w miednicy z wodą. Jabłko nieuszkodzone przy zabawie ma oznaczać szczęście w nadchodzącym roku.

Miłej zabawy!
Marta, Marika, Beata

źródło: www.google.pl

KĄCIK MODOWY NATALII

Jabłko, klepsydra czy frytka?

Każda z nas jest piękna. Każde z ubrań wygląda świetnie, lecz niestety nie każde na każdej tak samo.

Tak jak i piękno dla każdego przyjmuje inną formę, tak i my jako kobiety jesteśmy bardzo różne. Różnimy się wymiarami i rysami twarzy, co sprawia, że każda z nas sięga po inne wzory dla podkreślenia swojej kobiecości i urody.
Ubrania służą do komplementowania figury kobiety, do zwrócenia na nią uwagi i wzbudzeniu podziwu dla jej naturalnych atutów.
Jednak nie w każdym przypadku ubranie będzie świetnie wyglądało na danej sylwetce. Niepożądanym skutkiem nietrafnego wyboru jest ukazanie niedoskonałości lub krycie piękna, zamiast pokazania go w pełnym świetle.

Wiadome jest, że nie każda z nas urodziła się z wymiarami modelki, przyciągającymi wzrok długimi nogami, "gorsetowo" szczupłą talią i wydatnym biustem, ponieważ absolutne ideały piękna nie istnieją. Jednak tego typu ‘’braki’’ nie są przeszkodą w wykrzesaniu z kobiety jej własnego piękna.

Każda z nas ma w sobie coś, co jej się nie podoba, nie ma osoby bez jakichkolwiek kompleksów i części ciała, których w pełni nie akceptujemy. W walce z niedoskonałościami i w dążeniu do jak najlepszej figury wiele kobiet wylewa siódme poty na siłowni bądź głodzi się wymyślnymi dietami.

Nie zawsze jednak jesteśmy w stanie uzyskać taki wygląd, jaki byśmy chciały. Z pomocą przychodzi zawartość naszych garderób.
Z pomocą ubrań można na różne sposoby zakryć to, czego nie chcemy pokazywać, jak również podkreślić to, co jest w nas najlepsze.

Krok 1

Stań przed lustrem, tak abyś widziała całą swoją sylwetkę, ubrana w obcisłe ubrania, np: legginsy i czarną bluzkę.
Następnie szczerze i rzetelnie oceń co ci się w tobie podoba najbardziej, a czego ukazywać byś nie chciała. To może być wszystko, od oczu i nosa, po nogi i pupę.
Jeżeli jesteś już pewna swojego ciała możesz przejść do…

Krok 2

Czas na rozpoznanie typu twojej sylwetki. W tym celu weź do ręki miarę krawiecką i zmierz obwód swojej klatki piersiowej, talii i bioder.
Jeżeli obwody klatki i bioder są porównywalne, a obwód talii jest najmniejszy, wówczas jesteś typem figury X.
Natomiast jeżeli twoje obwody rosną stopniowo od klatki do bioder lub na odwrót, jesteś najprawdopodobniej typem gruszki.
Jeżeli twoja talia jest najszerszym punktem twojej sylwetki, jesteś typem figury jabłka. W przypadku kiedy wszystkie twoje wymiary są jednakowe lub bardzo podobne, jesteś typem figury H lib I (frytka).

Krok 3

Teraz czas popatrzeć na swoją garderobę. Nie oszukuj i zastanów się, co ukazuje twoje walory, a co je zasłania. Jeżeli masz szczupłą talię, to staraj się jej nie zakrywać. Możesz podkreślić ją paskiem bądź przyległym topem. Jeżeli twoja pupa jest twoim największym atutem, nie zakładaj na siebie worka!

W następnym artykule dowiesz się jak ubrać się stosownie do figury klepsydry.



Kącik prowadzi Natalia Strzelczyk uczennica klasy III technikum

Dzień Edukacji Narodowej

13 października w naszej szkole odbył się uroczysty apel z okazji Dnia Edukacji Narodowej.
W tym roku nasza "odzieżówka" postawiła na zabawę i kreatywność!
Po części oficjalnej mogliśmy podziwiać naszych uczniów w programie artystycznym, podczas którego młodzież wcieliła się w swoich nauczycieli i nie tylko. To była świetna zabawa, a młodzi aktorzy zostali nagrodzeni długimi i gromkimi brawami.

W imieniu samorządu szkolnego i wszystkich uczniów jeszcze raz dziękujemy naszym pedagogom za zaangażowanie, anielską cierpliwość, wytrwałość i życzliwość.

Wiktoria Strzelczyk

Dobre praktyki kluczem do twojego sukcesu

26 października uczestniczyliśmy w I Młodzieżowym Forum "Dobre praktyki kluczem do Twojego sukcesu", które otwiera projekt rozwoju szkolnictwa zawodowego.
W forum wzięło udział siedem szkół ponadgimnazjalnych, które również prezentowały swoje dobre praktyki, możliwości zdobywania i poszerzania kwalifikacji zawodowych.
Dziękujemy za zaproszenie!

Szkolni wolontariusze w Domu Seniora

W październiku szkolni wolontariusze odwiedzili Dzienny Dom Senior - Wigor w Luboniu.
Młodzież z klasy fryzjerskiej III.1 strzygła, czesała i stylizowała podopiecznych placówki.
Nasze uczennice dodatkowo wykonywały drobne zabiegi kosmetyczne: manicure i regulację brwi.
Jak zwykle atmosfera była wspaniała, a obie strony bardzo zadowolone.

"Uczymy się razem żyć 2017"

W ramach tego projektu organizowanego przez Wielkopolskie Forum Organizacji Osób z Niepełnosprawnościami, uczniowie klasy IIG brali udział w warsztatach edukacyjnych, których celem była promocja pozytywnego wizerunku osób z niepełnosprawnościami oraz budowanie postaw empatycznych wśród młodzieży. Młodzież wykonywała zadania np. przejazd wózkiem inwalidzkim, ćwiczenia z zasłoniętymi oczami.

Anna Anioł- pedagog szkolny

Horoskop na najbliższe dni według Sylwii Bartoszak

Baran 21.03 - 19.04
Do nowych zadań i obowiązków podejdziesz z entuzjazmem. Pod koniec miesiąca weźmiesz się ostro do pracy i zarobisz kilka przyzwoitych ocen. Oby ten zapał nie zgasł aż do końca semestru. Na swoje szkolne sukcesy musisz zapracować.

Byk
20.04 - 22.05

Czas pomyślny dla Twoich planów. Pojawi się okazja do nawiązania nowych znajomości. Spotkasz osobę, której bardzo dawno nie widziałeś.



Bliźnięta -
23.05 - 21.06

Będziesz w złym humorze, ale przyjaciele pomogą ci dojść do ładu.Czekają cię czasami trudne decyzje.
Zdobądź się na rozsądny kompromis.



Rak 22.06 - 22.07
Dobrze ci zrobi odrobina relaksu, więc jeśli masz okazję wykorzystaj czas wolny na rzeczy które sprawiają ci przyjemność. Błogie lenistwo, dobre jedzenie oraz więcej snu to jest to, czego aktualnie najbardziej potrzebujesz.

Lew
23.07 - 23.08

Pewna osoba odciągnęła cię od nauki i niestety za dobrze na tym nie wyjdziesz. Zmobilizuj się i postaraj się nadrobić zaległości póki jest na to czas.

Panna
24.08 - 22.09

Czeka Cię miesiąc bez większych trosk. Poczujesz przypływ twórczej energii. Wykorzystaj to. Zaskoczysz wszystkich, którzy nie spodziewali się po tobie takiej kreatywności.

Waga
23.09 - 22.10
Czekają Cię nowe wyzwania.
Większość spraw potoczy się po twojej myśli. Poczujesz dawną siłę i weźmiesz się do pracy, żeby nadrobić zaległości. Pamiętaj, że szczerość to najpiękniejsza forma głupoty.

Skorpion
23.10 - 21.11

Czeka Cię mała pozytywna zmiana. Masz w sobie wiele odwagi, lecz boisz się jej użyć.
Czasami warto zaryzykować, lecz postępuj z rozsądkiem.

Strzelec
22.11 - 21.12

Zainwestuj w siebie i przeznacz wolny czas na swoje pasje. Odetnij się od zmartwień i postaraj się odnaleźć harmonię w życiu codziennym.

Koziorożec
22.12 - 19.01

Otwórz się na potrzeby innych.
Nie tłum w sobie emocji, od razu mów jasno, co Cię złości.
Mów za plecami ludzi tyle, ile miałbyś odwagę powiedzieć im prosto w oczy.

Wodnik
20.01 - 18.02

Nie przejmuj się opinią innych i rób to co uważasz za rozsądne. Zaufaj swojej intuicji.
To, że coś ci się nie udało, nie oznacza, że nie możesz się poprawić i wyciągnąć z tego wniosków.

Ryby 19.02 - 20.03
Będziesz mieć przez jakiś czas pecha jednak uda ci się wykazać w wielu dziedzinach.. Niektóre rzeczy Ci nie będą wychodzić, ale nie przejmuj się. Teraz uważaj na siebie i staraj się nie przechodzić pod drabiną i wystrzegaj się czarnych kotów.