

## KARNAWAŁ 2012



Czas karnawału to czas świętowania, zabawy i wielkiego ucztowania. Kojarzy się z balami maskowymi, paradami i ulicznymi pochodami. Ta tradycja wywodzi się z religii rzymsko - katolickiej. W tym okresie dozwolone jest świętowanie oraz spożywanie dań, które zaraz po Karnawale, czyli w okresie Wielkiego Postu są zakazane. Zazwyczaj czas Karnawału trwa od Dnia Trzech Króli (6 stycznia) do Środy Popielcowej. W Polsce ten czas nazywany jest Zapustem, a w

tym roku będzie trwał 46 dni, aż do 21 lutego. Czas karnawału to również czas bali maskowych, a do najstojniejszych można zaliczyć wspaniały Karnawał Wenecki. W tym czasie tłumy turystów przybywają do tego pięknego, historycznego miasta, aby móc, ukryci pod artystycznie wykonanymi weneckimi maskami, obserwować to wydarzenie. Do najstojniejszych i najbardziej

charakterystycznych imprez karnawałowych zaliczane są te z Ameryki Południowej. Tutaj dopiero zaczyna się prawdziwe szaleństwo. Na ulice Rio de Janeiro (Brazylia) wychodzą tłumy cudownie przystrojonych postaci, żywiłowo tańczących sambę.

Szalonego karnawału życzy:)

**Zuzanna Ciesielska kl.5c**

### W numerze:

Karnawał  
Nietypowe Jasełka  
Jasełeczka  
Lodowisko Bogdanka  
Wyprawa miesiąca  
Góra Grosza

Zwyczajni - Niezwyčajni

Super Świetlica  
Z życia szkoły  
Kosmiczne ciekawostki  
Jak bawić się z psem?  
Słodkie co nieco  
Uśmiechnij się!



# NIETYPOWE JASEŁKA SZKOLNE

Dnia 22.12.2011 roku w naszej szkole doszło do bezprecedensowego wydarzenia. Nauczyciele wcielili się w aktorów i wystąpili w wyjątkowych jasełkach. Pomysłodawczynią przedstawienia była pani Halina Kubicka. Pod jej czujnym okiem nauczyciele-aktorzy przygotowywali się do występu, pamiętając nie tylko o nienagannej dykcji i ekspresji swojej roli, ale także o niezapomnianej prezencji. Wszyscy występujący sami wykonali stroje. Były

one tak przekonujące, że czasami uczniowie z wielkim trudem w postaciach stojących na scenie rozpoznawali osoby

widywane codziennie na szkolnych korytarzach i w salach lekcyjnych. Inscenizacja zaskoczyła wszystkich (przede wszystkim jednak uczniów) oryginalnym scenariuszem, który swoją biblijną tematyką w niewielkim stopniu nawiązywał do utartych, dobrze znanych i corocznie



powtarzanych schematów jasełkowych. W spektaklu nie wystąpiła Święta Rodzina, która dla wielu stanowi nieodłączną część jasełek. Pojawili się natomiast Trzej Królowie (w tych rolach wystąpili: p. Agnieszka Sienkiewicz, p. Joanna Kicińska i p. Karolina Pauch), Aniołowie (p. Barbara HawranekDrela, p. Joanna Szajek), Pastuszkowie (p. Ryszard Kaczmarek, p. Paweł

ochłonać. Wspólnie

zaśpiewaliśmy kolędy, a następnie panie katechetki ogłosiły wyniki konkursu na najpiękniejszego anioła.

Nowe spojrzenie na

narodziny Jezusa w wykonaniu nauczycieli sprawiło, że widownia niemal chłonęła to, co działo się na scenie. Nagle ucichły wszelkie

rozmowy, uczniowie

szeroko otwierali oczy, gdy zza kurtyny wyłaniali się kolejni ucharakteryzowani aktorzy. To było dla nich zupełnie nowe



Knapik), Gwiazda Betlejemską (p. Brygida Kovcs) oraz bohaterowie nieznani z kart

Pisma Świętego - Syn Króla (i pomysłodawczyni, reżyserka, scenarzystka itd. w jednym - p. Halina Kubicka), Płaczące Dziecko (p. Alicja Jańczak), Schorowany Staruszek (p. Roma Łubowska) i Okradziony Żyd (p. Anna Korzeniowska). I choć inscenizacja nie przypominała klasycznych przedstawień bożonarodzeniowych, wszystkie działania zmierzały do szczęśliwego zakończenia, czyli do przybycia podróżników do groty betlejemskiej i oddania czci Dzieciątku. Po tak dużej dawce wrażeń wszyscy musieliśmy nieco

doświadczenie (swoją drogą dla nauczycieli także). Biorąc pod uwagę długie i gorące brawa oraz ciepłe

gratulacje ze strony dyrekcji, dzieci i pozostałych nauczycieli możemy być pewni, że przygotowana uroczystość się podobała i zakończyła się sukcesem. Martwić może tylko jedno - w tym roku poprzeczka zawieszona została bardzo wysoko. Z pewnością organizatorzy przyszłorocznych jasełek będą mieć twardy orzech do zgryzienia i już od dziś nie mogą spać spokojnie.

**Anna Korzeniowska**



# JASEŁECZKA

Z okazji Bożego Narodzenia nasza klasa przygotowała jasełka. Każdy z nas otrzymał swoją własną rolę. Byli pasterze, archaniołowie, narratorzy, Śmierć, Herod i Święta Rodzina. Zaczęły się mordercze próby, które czasami nam, a czasami naszej pani psuły dużo nerwów. Jednak tuż przed premierą wszystko było dopięte na ostatni guzik. Każde z nas doskonale znało swoją rolę, dlatego w dniu wystawienia naszych jasełek na scenę

wyszliśmy bez strachu. Przedstawiliśmy publiczności nietypowe jasełka,

które w nowoczesny sposób pokazywały przyście Jezusa na świat.

W akcie pierwszym archaniołowie sprzątaję, a potem lecę by posprzątać jeszcze w szopce. Podczas lotu najmłodszy aniołek się gu gubi, a diabeł Rokita wskazuje mu niebo, po czym zostaje wygnany z piekła.

W akcie drugim pasterze znajdują Rokitę i dają mu jeść.

Akt trzeci ukazuje rozmowę Heroda ze Śmiercią o jego



ścięciu, a następnie z diabeł Borutę i diabeł Azazelem o sprzedaniu im jego duszy.

W ostatnim akcie trzej królowie i pasterze składają dary, Aniołek i Rokita wygnali złe diabły, a następnie Rokita został aniołem.



## JASEŁKA

**WYKONAWCY**

KLASA iiiC

**REŻYSERIA**

RENATA MADAJ

**OPRAWA MUZYCZNA**

AGNIESZKA SIENKIEWICZ

RYSZARD KACZMAREK

Cała klasa świetnie się bawiła, robiąc przedstawienie., które podobało się widzom.

**Olga Fabiś klasa IIIc**

**Jasełka** to widowiska o Bożym Narodzeniu wzorowane na średniowiecznych misteriach franciszkańskich

Za twórcę przedstawień bożonarodzeniowych uważany jest św. Franciszek z Asyżu. Ich treścią była historia narodzenia Jezusa w Betlejem i spisku Heroda. Z drugim dniem świąt



Bożego Narodzenia (od dnia św. Szczepana) rozpoczynał się okres jasełek. Trwał on przez wieki do uroczystości Matki Bożej Gromnicznej (2.II), czyli do dnia ofiarowania Pana Jezusa w świątyni



# LODOWISKO "BOGDANKA"

## LODOWISKO BOGDANKA

Jedną z form wypoczynku zimowego może być jazda na łyżwach. Nie jest to trudny sport, bardzo przyjemny, zachęcam tych, którzy jeszcze nie spróbowali.

Czy wiecie, że lodowisko Bogdanka jest to pierwsze w historii Poznania sztuczne lodowisko. Nazwa pochodzi od rzeki Bogdanki, przepływającej niedaleko. Położone przy ulicy Ks. Józefa/Północna 9 na Świętym Wojciechu. Ten niezadaszony obiekt został otwarty w 1967 r. W 1982 na lodowisku rozegrany

został ostatni ligowy mecz w hokeju na lodzie w Wielkopolsce. Swoje istnienie kończyła wówczas drużyna Tarpan

Poznań. W roku 1994 lodowisko zostało zamknięte ze względów bezpieczeństwa - obawiano się wycieku amoniaku używanego jako czynnik chłodzący ze skorodowanej instalacji. Początkowo nie używany teren, zaczęto wykorzystywać, na jazdy dla początkujących



kierowców. Lodowisko otwarto ponownie w roku 2005 (w międzyczasie uruchomiono taflę przy jeziorze Malta), wykorzystując początkowo połowę wcześniej dostępnej tafli. następnie trzy czwarte. Latem, na lodowisku znajduje się boisko do siatkówki plażowej.



Mam nadzieję, że zachęciłam Was do odwiedzenia lodowiska Bogdanka, bo to naprawdę fajne miejsce do zabawy!

**Agata Dąbrowska kl.5c**

jazdy na lodzie zgłodnieli, zabraliśmy się za swoje drugie śniadania, do tego większość z nas kupiła sobie

coś gorącego do picia (gorące kakao, bądź czekoladę). Chwilę później musieliśmy już zbierać się do wyjścia (zdejmować łyżwy i zakładać kurtki), gdyż mieliśmy zaplanowany autobus. Drogę do domu przebyliśmy w doskonałych nastrojach. Każdy z nas bez wyjątku, pomimo niedogodności aury, był zadowolony z zimowej wyprawy na lodowisko Bogdanka.

**Autorki:  
Maja Jakubczyk i Julia  
Tomkowiak klasa 5 B**

## Wyprawa miesiąca !!!

W dniu 19.01.2012 najbardziej aktywni członkowie Caritas i Samorządu Uczniowskiego uczestniczyli w wyjściu na lodowisko Bogdanka. Dojechaliśmy tam ok. godz. 13.45. Na lód weszli wszyscy, nawet Pani Halinka i Pani Kuźnicka. W trakcie zabawy na lodzie zdarzały się niezaplanowane wypadki upadki na lód, które jednak kończyły się szczęśliwie. Dziewczyny wymyślały wspaniałe układy taneczne na łyżwach. Wszyscy wspaniale bawiliśmy się pomimo okropnej pogody padał deszcz!!! Po prawie dwóch godzinach





# WIELKIE LICZENIE czyli finał akcji **GÓRA GROSZA**

XII edycja akcji Góra Grosza została w naszej szkole zakończona. Podczas tegorocznej akcji uczniowie zebrali **19577 monet o wartości 258zł 64gr i wadze 42kg!** Zebrane środki tak jak w latach ubiegłych zostaną wykorzystane na pomoc dzieciom wychowującym się poza

własną rodziną, w tym na tworzenie nowych domów dla dzieci, rodzinnych domów dziecka, pogotowi

rodzinnych, kwalifikowanych domów zastępczych oraz dla najbardziej potrzebujących domów dziecka, które są w trakcie przekształceń i realizują prorodzinne programy wychowawcze. Przez dwa tygodnie zbieraliśmy drobne groszaki wychodząc z założenia, że za jeden

grosz nie da się nic kupić, ale jeśli zbieramy wraz z innymi szkołami olbrzymią górę grosza, to naprawdę

będziemy mogli pomóc domom dziecka czy rodzinom zastępczym. Według statystyk 22 tys. dzieci przebywa w domach dziecka, a 62 tys. w

rodzinach zastępczych, więc jest komu pomagać, a dzieci czekają na naszą pomoc. Organizatorem

akcji jest Towarzystwo Nasz Dom. Dzięki również naszej pomocy, w ubiegłym roku uczniowie z ponad 10 tys. szkół z całej Polski zebrali 180 ton drobnych monet o wartości ponad 2,4 mln zł. Patronat nad akcją Góra Grosza jak zwykle sprawuje minister edukacji narodowej. **RG**



W imieniu Towarzystwa Nasz Dom wszystkim darczyńcom **DZIĘKUJEMY!!!** Szczególne podziękowania składamy jednak, **Klaudii**

**Maternickiej i jej Rodzicom** za wyjątkowe zaangażowanie w zbiórce pieniędzy na ten jakże szlachetny cel **RG**





# SUPER ŚWIETLICA

Tradycją naszej świetlicy stało się goszczenie opiekuna zwierząt oraz podróżnika w jednej osobie pana Jacka Pałasiewicza. Pani Renata Komuniecka od 5 lat organizuje spotkania dla dzieci z klas I, II, III, które cieszą się dużą popularnością. Podczas zajęć dzieci poznają nie tylko egzotyczne zwierzęta, ale mają okazję wysłuchać interesujących historii związanych z ich życiem w

środowisku naturalnym. Niewątpliwą atrakcją spotkania jest

również możliwość dotknięcia niektórych zwierząt, np. węża czy chrząszcza olbrzyma zamieszkującego Amerykę Południową. Zapraszamy do gablot świetlicowych na oglądanie zdjęć ze spotkania z panem Jackiem Pałasiewiczem.  
**Pani Renata Komuniecka**



## Czy wiesz, że...?

Owadem o najdłuższym, udokumentowanym czasie życia, jest chrząszcz bogatek złocisty. Niektóre osobniki tego gatunku dożywają 47 lat.

Najdłużej żyjącym zwierzęciem, jakie znamy, jest żółw olbrzymi. Jeden osobnik tego gatunku przeżył 193 lata.

## PIJ MLEKO!!! CHRUP MARCHEWKĘ!!!

Ideą programu **Szklanka mleka** jest, aby co dzień każdy uczeń miał szansę na kartonik pożywnego mleka w swojej szkole. Program **Owoce w szkole**. skierowany jest



do uczniów klas III szkół podstawowych, którzy bezpłatnie otrzymują owoce, warzywa lub soki .  
**Rozprowadzaniem mleka i owoców zajmuje się świetlica szkolna.**



# ZWYCZAJNI - NIEZWYCZAJNI

## MICHAŁ PINKOWSKI trenuje taekwon - do

### Kiedy i gdzie rozpoczęła się Twoja przygoda z taekwondo?

Moja przygoda z taekwondo rozpoczęła się nietypowo, bo w Dzień Mamy. Wtedy dowiedziałem się o zajęciach taekwondo, poszedłem na trening, bardzo mi się spodobało i tak już zostało do dzisiaj.

### Kto namówił Cię do trenowania?

Rodzice, którzy cały czas mnie dopingują i pilnie śledzą moje postępy.

### Ile razy w tygodniu i jak długo trenujesz?

Trenuje dwa razy w tygodniu, w poniedziałki i środy, od 17.30 do 19.00

### Co dają Ci treningi?

Treningi dają mi przede wszystkim dobrą zabawę, dzięki nim zdobyłem żółty pas.

Gratulujemy!

Dziękuję

### Czego się można nauczyć trenując taekwondo?



Przede wszystkim zasad taekwondo i samodyscypliny.

### Opowiedz o swoich największych sukcesach.

Moim największym sukcesem było to, że zdobyłem biały pas z żółtą belką. Trener pozwolił mi podczas jednego sprawdzianu zdać, aż o dwa stopnie.



### uczniem. Zdradź nam, w jaki sposób godzisz naukę z wyczerpującymi popołudniowymi treningami?

W dni treningowe, a więc w poniedziałki i środy, do szkoły przygotowuje się zwykle przed

zajęciami taekwondo, więc nie ma problemu.

### Na koniec, Twój ulubiony kolor, kwiat, muza,

### zwierzak, potrawa.

Kolor: niebieski

Kwiat: kaktus

Muza: hiphop, pop

Zwierzak: pies

Potrawa: spaghetti po bolońsku

Dziękujemy za wywiad!

Dziękuję również.

**Wywiad: Natalia Włodarczak i Iza Mayer kl. 6C**



wyżej. Zdobyciem również brązowy medal zanim uzyskałem jakiegokolwiek pas. A

ostatnio na Turnieju Mikołajkowym zająłem III miejsce.

### Z jakiego zawodnika bierzesz przykład?

Hmmm Na to pytanie trudno odpowiedzieć. Jest wielu dobrych zawodników, ale najbardziej cenię mojego trenera pana Mateusza Niedźwiedzia (II DAN)

### Jakie masz plany na przyszłość?

Przede wszystkim chciałbym zostać rehabilitantem. Mam również zamiar trenować taekwondo, dopóki nie zdobędę czarnego pasa. **Jesteś bardzo dobrym**



# Z ŻYCIA SZKOŁY

## MATEMATYKA NA SPORTOWO

Dnia 16. 01.2012 odbyły się międzyklasowe zawody sportowe klas III zorganizowane przez panie: J. Stęplowską i M. Skupin.

Dzieci wykonywały zadania zręcznościowe, biegowe z wykorzystaniem wielu przyborów.

Hasłem zawodów było MATEMATYKA NA SPORTOWO. Dużą atrakcją było pokonywanie

przeszkód i rozwiązywanie zadań matematycznych oraz rebusów. Uczniowie wykazali się bardzo dobrą sprawnością fizyczną i szybkiego logicznego myślenia. Klasa IIIa zwyciężyła jednym punktem, ale klasy



III b i c otrzymały po dodatkowym punkcie za zabawę i postawę fair-play. Podczas zawodów wszyscy bawili się wspaniale .

**Jolanta Stęplowska**



## DRYŻYNA 111

W naszej szkole odbywają się od wielu lat zbiórki drużyny harcerskiej - 111PDH im. Aleksandra Kamińskiego

KAMYK Drużynowym tej drużyny jest druh Szymon Baranowski. Spośród innych drużyn wyróżniają nas granatowe chusty- koloru

nocnego nieba. Do drużyny należy 5 zastępów, ale do ich składu możesz nadal dołączyć. Oprócz cotygodniowych zbiórek harcerze ze 111 wyjeżdżają np. na biwaki i biorą udział w różnych biegach.

**CZYTELNIKU!** Jeśli chcesz dowiedzieć się więcej o naszych działaniach, musisz przyjść na zbiórkę i poznać nas bliżej! Spotkania odbywają się w każdy piątek od godziny 17.30 do godz.19.00, w piwnicy naszej szkoły w harcówce.

**Agata Tomaszewska  
i Ola Grabska kl.6c**

## DWA OGNIE

W poniedziałek 23.01.2012 odbyły się rozgrywki klas IV w DWA OGNIE zorganizowane przez panie: M. Skupin, J. Stęplowską. Każdy zespół rozegrał dwa mecze.

Po podsumowaniu wyników zwyciężyła klasa IVb, zdobywając 11 punktów. II miejsce zajęła klasa IVa z 10 punktami III miejsce zajęła klasa IVc z 7 punktami. Każdy zespół otrzymał pamiątkowy dyplom

**Jolanta Stęplowska**





# O PSACH WIE PRAWIE WSZYSTKO

Mam psa, ale nie wiem, jak się z nim bawić - to dość często wypowiedane słowa przez początkujących właścicieli psów. Psy, najczęściej młode, są skore do zabawy i chcemy, aby poprzez zabawę nasze czworonogi bardziej się do nas przywiązały. Sznurek marki Trixie wystarczy, aby zwierzę polubiło zabawę ze

swoim właścicielem. Przeciąganie tego sznurka- dla pupila frajda, dla

posiadacza również. Ale co zrobić, jeśli pies jest jeszcze bardziej ruchliwy ode mnie? To także nie jest problemem. Jeśli nie wystarczy przeciąganie sznurka, można psa nauczyć aportowania, jak i skakania przez



przeszkody. Nie wszystkich stać na specjalne zestawy przeszkód. Ale wystarczy drewniana ławka w parku, aby nasz przyjaciel mógł wyładować swoją energię. Czy już wiesz, jakie jedzenie Twój pies lubi najbardziej? Jeśli tak, to wspaniale, choć nie jest to

konieczność.

Spakuj jedzenie psa (karma, granulki, mortadela itp., ale w żadnym wypadku czekolada!);

Zaprowadź psa na

pobliską ławkę; Wyjmij smakołyk i pokaż go psu; Powoli oddalaj go od nosa

czworonoga tak,

aby wszedł na ławkę; Ustaw przysmak nad ławką, ale tak, aby pupil mógł ją



## CZY WIESZ ....?

### Dlaczego psy krążą wokół zanim się położą?

Jest to bardzo stary zwyczaj, praktykowany wśród dzikich psów. Związany on był z zapewnieniem sobie bezpieczeństwa. Pies zanim się położył obchodząc teren sprawdzał, czy jest bezpieczny. A poza tym wybierał najbardziej wygodne miejsce. To zupełnie tak samo jak niektórzy ludzie, którzy wyczyniają "cuda" ze swoją poduszką zanim się położą.  
**RG**

przeskoczyć; Kiedy wykona zadanie tak, jak chciałeś/aś, nagroź go. Nie tylko smakołykiem,

ale także pochwałami. Trenuj z psem często, a zaraz zorientuje się, że ma skakać. Później wystarczy tylko komenda "hop" i wskazanie wzrokiem lub ręką pożądanego obiektu. Ważne jest, aby Twój pupil który dopiero się uczy skakać, nie miał możliwości przejścia pod obiektem.

**Joanna Sternal klasa Va**




# PAS PLANETOID

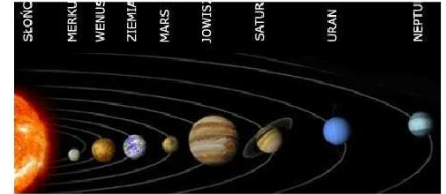
Pas planetoid – obszar Układu Słonecznego znajdujący się między orbitami Marsa i Jowisza. Krąży w nim wiele ciał różnej wielkości, nazywanych planetoidami. Ponad połowę całkowitej masy pasa planetoid zawierają cztery największe znajdujące się w nim ciała: 1 Ceres, 4 Westa, 2 Pallas i 10 Hygiea. Mają one średnice większe niż 400 km, a największa z nich, Ceres, ma średnicę około 950 km i jest zaliczana do planet karłowatych. Pozostałe

ciała pasa mają mniejsze średnice. Pas planetoid jest tak rzadki, że wiele sond kosmicznych

przelatywało przez niego bez natrafienia na żaden obiekt. Zderzenia pomiędzy planetoidami jednak się zdarzają, co prowadzi do ich kruszenia i powstawania rodzin planetoid o podobnych parametrach orbit i



składzie chemicznym. Zderzenia takie powodują również powstawanie pyłu, który można obserwować w nocy jako **światło zodiakalne**. Skład chemiczny planetoid można określać, badając ich widmo optyczne. Dzięki temu

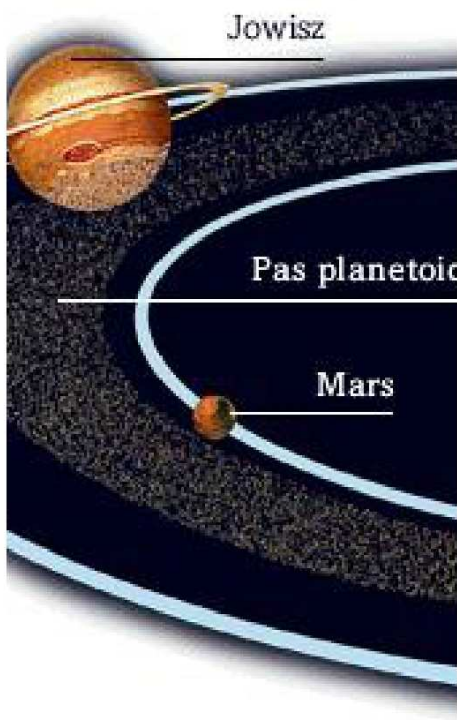


wiadomo, że większość z nich można zaliczyć do trzech grup: węglowych (klasy C), krzemowych (klasy S) i metalicznych (klasy M). Pierwszą sondą, która

przeleciała przez pas planetoid, był Pioneer 10, a dokonał tego w 1972 roku. Astronomowie obawiali się

wtedy, że małe planetoidy mogą stanowić zagrożenie dla sondy. Jednak od tamtego czasu kolejnych 9 sond przeleciało przez pas planetoid nieuszkodzone. Sondy Pioneer 11, Voyager 1 i 2 oraz Ulysses nie zaobserwowały żadnych planetoid w czasie przelotu. Z powodu małej gęstości materiału w pasie planetoid szanse na przypadkowe zderzenie z którąś z nich szacuje się obecnie na mniej niż 1 do miliarda.

**Filip Niedzielski kl.VIb**



## Czym jest światło zodiakalne?

Za to zjawisko odpowiedzialne są najmniejsze ciała tworzące pas asteroid, czyli pył kosmiczny. Mając dodatkowo aparat fotograficzny z możliwością manualnych ustawień i statyw jesteśmy w stanie wykonać już w miarę niepowtarzalne zdjęcie. **Ciekawostka:** Ciemne niebo w bezksiężycową noc wcale nie jest ciemne. Pył kosmiczny jest odpowiedzialny za 60 % świecenia czarnego nieba.



# SŁODKIE CO NIECO

## Kokosowe kuleczki

### Składniki (na 24 sztuki):

1/3 szklanki mąki pszennej, szczypta soli  
3 szklanki (225g) wiórków kokosowych, 3/4 szklanki (175ml)  
mleka skondensowanego słodzonego,

kilka kropli aromatu waniliowego

### Wykonanie:

Piekarnik nagrzać do 180°C. Dużą

blachę wyłożyć papierem do pieczenia (można posmarować odrobiną oleju). Mąkę, sól oraz wiórki kokosowe wymieszać w misce. Wlać mleko skondensowane, dodać wanilię i wszystko dokładnie połączyć, aż do



otrzymania gęstej masy. Formować nieduże kulki (najlepiej moczyć odrobinę dłonie w wodzie i mocno ścisnąć masę) i układać na blaszce tak, aby się nie dotykały. Piec około 12 - 14 minut, do otrzymania lekko złocistego koloru.

**Smacznego!**

**Aga**

### Czy wiesz, że...?

Białka szybciej ubijają się na sztywno, kiedy podczas ubijania dodasz do nich szczyptę soli lub odrobinę cukru pudru.

### Porady

Ciasto łatwiej wydobędziesz z formy, jeśli po wyjęciu z piekarniku blachę zanurzysz na chwilę w wodzie.

### kulinarne

Aby kawałki czekolady i bakalie nie tonęły w cieście, należy wcześniej obtoczyć je w mące.



## Bananowiec

### Składniki:

- 2 banany
- 1 1/3 szklanki mąki
- 1 1/3 szklanki cukru
- 1,5 łyżeczki sody
- dwa jajka
- pół szklanki oliwy
- kubeczek kefiru
- bakalie (orzechy, migdały, rodzyнки)

### Sposób przygotowania:

Wszystkie składniki zmiksować tak, aby

powstała jednolita masa. Następnie zmiążyć widelcem banany, a potem dodać do masy.

Wszystko dokładnie wymieszać. W rozgrzanym piekarniku piec około pół godziny. Najbardziej dziwne w tym cieście jest to, że gdy jest surowe jest koloru białego natomiast po upieczeniu ma kolor brązowy.

**SMACZNEGO!!!**

**Aga**



# UŚMIECHNIJ SIĘ!!!

**Nauczycielka** po latach spotyka ucznia.

-No co tam teraz robisz? Uczeń: -Wykładam chemię  
-Ooo no proszę.A gdzie??? -W Biedronce.

**W mojej klasie** dzieci są bardzo muzykalne mówi nauczycielka-wszystkie grają mi na nerwach.

- **Tato**, mój nauczyciel polskiego pochwalił mnie dzisiaj.  
- Naprawdę? co powiedział?  
powiedział, że piszę jak

lekarz z 30-letnią praktyką.

**Siedzą** dwaj uczniowie:

- Wiesz, czasem ogarnia mnie wielka ochota, żeby się pouczyć.

- I co wtedy robisz?

- Czekam, aż mi przejdzie.

**Mama** pyta się Jasia:



- Jasiu, jaki przedmiot w szkole najbardziej lubisz?  
- Dzwonek, mamo.

**Powtórzmy** tabliczkę mnożenia - mówi ojciec do syna - na pewno wiesz, że dwa razy dwa jest cztery, a ile to będzie sześć razy siedem?

- Tato, dlaczego ty zawsze rezerwujesz dla siebie łatwiejsze przykłady?!

## Przychodzi

Przychodzi Baba do lekarza i mówi:  
Panie doktorze, mam sklerozę.  
Od kiedy?  
Co od kiedy?

## baba

Przychodzi Baba do lekarza, a lekarz jej się pyta:  
Coś dawno pani u mnie nie było! -A bo chorowałam...

## do lekarza...

Przychodzi Baba do lekarza z mózgiem w rękę i mówi:  
To się nie mieści w głowie!



**Co** robi archeolog?  
Szuka w gruncie rzeczy!!!

**Dwa** leniwce siedzą na kamieniach. Pierwszy dzień się nie ruszają. Drugi dzień się nie ruszają. Trzeci dzień się nie ruszają. Czwarty dzień jeden ruszył głową, a drugi mówi: - Roman jakiś ty nerwowy! **Żona** magika cyrkowego krzyczy do męża :Wczoraj królik, dzisiaj królik! Czy nie mógłbyś raz wyciągnąć z cylindra kotleta schabowego albo chociaż kurczaka?

Dużo zabawy życzy:)  
**Zuzanna Ciesielska**  
kl.5c

**Redakcja gazetki:**  
**redaktorka naczelna**

Agata Dąbrowska

## **dziennikarze:**

Filip Niedzielski  
Zuzanna Ciesielska  
Joanna Sternal  
Agata Tomaszewska  
Ola Grabska  
Natalia Włodarczyk  
Iza Mayer  
Maja Jakubczyk  
Julia Tomkowiak  
Olga Fabiś, Aga  
Gościnnie panie:  
Anna Korzeniowska  
Renata Komuniecka  
Jolanta Stęplowska

## **Opieka:**

Elżbieta Kuźnicka