



8 czerwca rozpoczęły się Mistrzostwa Europy w Piłce Nożnej. Do Polski i Ukrainy przybyły najlepsze drużyny starego kontynentu a wraz z nimi tysiące kibiców liczących na wielkie emocje i dobrą zabawę. Trzymamy kciuki za polską reprezentację.

W numerze min.

Wywiad z panią Joanną
Otlewską
Potyczki Morskie
Magellan
Koci kącik
Beczka śmiechu

Kacik złamanych serc

Plastyczne echo
Sos Coli
Coś dla dziewczyn
Sonda

Zapraszamy do lektury

Ciesz się Polacy, cieszy Ukraina,
Że tu dla nas wszystkich Euro się zaczyna,
Że tu dla nas wszystkich Euro się zaczyna.
Hej!

Kokokoko Euro Spoko,
Piłka leci hen wysoko,
wszyscy razem zaśpiewajmy, naszym doping
dajmy. /2x

Nasi dzielni chłopcy to biało-czerwoni,

Wygrać im się uda
Ucieszy się Smuda
Wygrać im się uda
Ucieszy się Smuda
Hej!

Kokokoko Euro Spoko,
Piłka leci hen wysoko,
wszyscy razem zaśpiewajmy, naszym doping
dajmy. /2x

Orzełki biegajcie żwawo po murawie,
Zdobycie gole i będzie po sprawie
Zdobycie gole i będzie po sprawie

Kokokoko Euro Spoko,
Piłka leci hen wysoko,
wszyscy razem zaśpiewajmy, naszym doping
dajmy. /2x
Nie myśl sobie bracie, że rady nie damy
Nie kłopotz się sestro
My Euro wygramy.

Aktualności z życia szkoły

27 kwietnia 2012 r. uczniowie klasy VI c pod kierunkiem p. Joanny Straszak wystąpili w uroczystej akademii z okazji Święta Konstytucji 3 Maja. Wspomniano również o poprzedzających ten dzień świętach, czyli 1 maja Święcie Pracy, 2 maja Święcie Flagi RP.

Aby przybliżyć okoliczności uchwalenia Konstytucji 3 Maja chłopcy odegrali

role szlachciców z końca XVIII wieku. W pozostałej części widowiska przeczytano wybrane artykuły obecnej Konstytucji RP oraz wyjaśniono zasady sprawowania władzy ustawodawczej w Polsce. Pojawiło się wiele pięknych wierszy. Całość



dopełniły występy chóru szkolnego pod kierunkiem p. Moniki Szulc oraz dekoracje p. Pawła Grobisa.


26 kwietnia 2012 r.

uczniowie klasy II e z okazji Święta Służby Zdrowia zaprezentowali klasom 0 - III krótkie przedstawienie. Na takim apelu nie mogło zabraknąć naszej

szkolnej pani pielęgniarki. Oprócz życzeń dzieci przygotowały inscenizację pt.: "Tato, rzuć palenie!". Aktorzy samodzielnie przygotowali czapki, hasła antynikotynowe

oraz plakat przedstawiający

"kolorowego" palacza. Na zakończenie zaśpiewano wesołą piosenkę pt.: "Hymn zdrowych dzieciaków".



I Międzyszkolny Przegląd Małych Form Scenicznych

26 kwietnia 2012r. w naszej szkole odbył się I Międzyszkolny Przegląd Małych Form Scenicznych dla świetlic szkolnych pod hasłem: Janusz Korczak wielkim przyjacielem dzieci. W przeglądzie udział wzięły cztery świetlicowe zespoły teatralne z następujących gdyńskich szkół podstawowych: SP nr 31, SP nr 43, Gdyńska Szkoła Społeczna oraz SP nr40. Inscenizacje tegorocznego przeglądu

przygotowano w oparciu o życiorys i twórczość Janusza Korczaka. Zwycięzcą został świetlicowy zespół teatralny

Gdyńskiej Szkoły Społecznej, który zaprezentował inscenizację pt. "Każdy ma prawo do ..". Wszyscy uczestnicy otrzymali dyplomy, były nagrody dla każdego zespołu oraz słodki lodowy poczęstunek. Pomysłodawcą oraz organizatorem całej imprezy była p. Anna Weier nauczyciel świetlicy "Pod Pajęczynką". Współpracowali z nią pozostali nauczyciele świetlicy.

Jak żyć w przyjaźni?

9 kwietnia 2012 r. w Szkole Podstawowej nr 40 w Gdyni odbyło się uroczyste rozdanie nagród dla laureatów konkursów literackiego i plastycznego, których wspólnym mottem było pytanie **Jak żyć w przyjaźni?**

Celem obu konkursów było umocnienie się w przekonaniu, że warto żyć w przyjaźni z wszystkimi ludźmi,

że warto pomagać i współpracować z każdym na rzecz życia w atmosferze wzajemnego poszanowania praw i zrozumienia. Nauczycielki nauczania zintegrowanego p. Joanna Drabińska i p. Danuta Grebin w roku szkolnym



2011/2012 wzięły udział w kolejnej edycji konkursu dla nauczycieli klas II szkół podstawowych w Gdyni **Jak żyć w przyjaźni?** organizowanym przez Prezydenta Miasta Gdyni. Zaprosiły do udziału w konkursie literackim uczniów Szkoły Podstawowej nr 40 w Gdyni

Przysłowia

Kto znalazł przyjaciela, sarb znalazł.

Prawdziwych przyjaciół poznajemy w biedzie.

Prawdziwy przyjaciel to rzadki ptak.

Wierny przyjaciel jest lekarstwem na życie.

i kolegów i co to znaczy naprawdę żyć w przyjaźni. Najlepszym dowodem na to, że cele zostały osiągnięte



i do udziału w konkursie plastycznym uczniów

Zespołu Szkół Specjalnych nr 17 w Gdyni. Pragnęły w ten sposób sprowokować do burzenia funkcjonujących w świadomości ludzkiej stereotypów dotyczących osób niepełnosprawnych oraz uwrażliwić dzieci na zagadnienia związane z niepełnosprawnością. Przeprowadzając zajęcia na temat przyjaźni wśród uczniów obu szkół, dążyły do tego, aby uczniowie zastanowili się jak należy zachowywać się wobec niepełnosprawności koleżanek

była liczba prac, które wpłynęły na konkurs, ich wysokie walory literackie i artystyczne oraz bogactwo ujęcia

tematu. Obecnie trwają prace nad zebraniem funduszy i przygotowaniem do druku książki oraz kalendarza z utworami literackimi i dziełami plastycznymi laureatów. Kalendarz opracowany przez p. Joannę Drabińską jest projektem, który autorki chciałyby wydać drukiem w roku szkolnym 2012/2013 wraz z opracowaną książką.

Magellan - podróż do krainy wiedzy

Ferdynand Magellan to słynny portugalski podróżnik. Był pierwszym człowiekiem, który wybrał się w rejs dookoła świata.

Konkurs nazwany od jego nazwiska odbył się w naszej szkole już czwarty raz. Jesienią zaczęły się eliminacje. Finałisti pokonali ponad dwustu uczestników. 10 maja o godzinie

11 rozpoczął się finał konkursu. Za stolikami siedzieli dziewięciu konkurentów. Wśród nich znalazły się Julia Terech i Monika Adamczak- uczennice naszej szkoły. Zaczął się pierwszy etap. Finałisti mieli odpowiadać na pytania z ośmiu kategorii przedmiotowych. Na każdą odpowiedź uczestnicy otrzymali 10 sekund. Na ławkach graczy wisiały trzy kartki: dwie zielone i jedna czerwona. Oznaczały one szanse. Za złą odpowiedź odbierano im jedną z tych



karteczek. Zaczęło się przepytывanie graczy. Po kolei zadawano pytania numerom 1, 2 i 3. Za tym właśnie numerkiem kryła się Monika. Na zadane jej pytanie odpowiedziała dobrze po czym została nagrodzona brawami. Julia tak jak Monika udzieliła poprawnej odpowiedzi. Zaczęła się runda druga zasady były te same różniły się jedynie tym, że uczestnicy wybierali się nawzajem. Gracze nie byli samolubni i wybierali za każdym razem inną osobę. Wybrana przez Bartłomieja Julia źle odpowiedziała na zadane jej pytanie i utraciła

Wiedza jest drugim słońcem dla tych, którzy ją posiadają.

(przysłowie chińskie)

Kto sie długo nie truzdzi, ten nie zdobywa wiedzy

(przysłowie arabskie)

na środek sali weszła spora grupa uczniów, która mówiła wierszyk. Kibice ze szkoły 46 wnieśli na „scenę” duży napis, mający dopingować ich finalistów.



jedną szansę. To samo przytrafiło się Monice, lecz ona w ogóle nie odpowiedziała na pytanie. Na szczęście na następnę

pytanie Julia udzieliła poprawnej odpowiedzi, lecz na następnę dziewczynka nie odpowiedziała. Znowu wybrano Julię, której została jeszcze jedna szansa odpowiedziała dobrze na pytanie. Z gry odpadli już Radosław i Hubert. Julia także odpadła, ponieważ źle odpowiedziała na pytanie. Monika była nadzieją naszej szkoły i na następnę pytanie odpowiedziała idealnie. Niestety Monika straciła szansę przez co została jej tylko jedna. Dziewczynka obroniła szansę odpowiadając dobrze na pytanie z języka polskiego. Monika odpadła jako piąta, nie wiedziała co oznacza allegro w muzyce. Po tym jak odpadł 4 uczestnik zaczęła się runda popisowa kibiców. Pierwsi wystąpili kibice szkoły nr 17 którzy tańczyli z pomponami. W następnym występie

Podczas występu następnej grupy jedna dziewczynka robiła gwiazdy, a reszta mówiła wiersz. Wystąpili kibice Julii i Moniki. Pocieszali Julkę śpiewając "Nic się nie stało".

Kibice Moniki skandowali, Monika Adamczak", a następnie śpiewali kawałek refrenu nowego hymnu Euro. Rozpoczął się główny finał. Uczestnicy grali o wspaniałe nagrody.

Za pierwsze miejsce można było otrzymać tablet, za drugie czytnik do ebooków, a za trzecie aparat cyfrowy. W finale rywalizowali ze sobą Bartek, Mateusz i Aleksander. Zasady były proste po kolei zadawano pytania każdemu z finalistów. Po zaciętej i pasjonującej grze wyłoniono zwycięzcę: pierwsze miejsce zajął Bartek, drugie Aleksander, a Mateusz trzecie. Każdy z uczestników finału otrzymał dyplom i nagrodę rzeczową. Wygrali kibice ze szkoły 46. Wszystkich nagrodzono brawami. Małgorzata Borzycka

POTYCZKI MORSKIE

22 marca o godzinie 10.00 rozpoczął się turniej o tematyce morskiej. Uczniowie przebrani za marynarzy prezentowali scenki i śpiewali piosenki. W drugiej części rozpoczęły się zawody sprawnościowe. Do zabawy zostały zaproszone drużyny ze szkół



podstawowych ze Strzebielina Morskiego, Rumi i Szkoła Podstawowa nr 43 z Gdyni - Obłęża. Organizatorkami spotkania

były panie Anna Kłodzińska, Joanna Sprenger i Joanna Domańska -Kluge. Zabawa była przednia. Następne potyczki już za rok.



Śpiewajmy szanty

Bosman

1. Na pokładzie od rana
Ciągłe słyhać bosmana,
Bez potrzeby na
wszystkich się drze.
Choćbyś ręce poranił,
Bosman zawsze Cię zgani
I powiada - "Zrobione jest źle!" (bis)

2. Jeszcze raz czyścić
działo,
Cóż wam chłopcy się stało?
Jak do żarcia, to każdy się

rwie.
To nie balia, nie niecka,
Trzeba wiedzieć od
dziecka,
Że to okręt wojenny R.P.
(bis)

3.
Ale czasem się zdarzy,
Że się bosman rozmarzy
Każdy bosman uczucie to

zna.
Gdy go wtedy poprosisz,
Swą harmonię przynosi,
Siada w kącie na rufie
i gra. (bis)

Chwyty gitarowe

a Ca A7 d a A7 d a E7 a

Wywiad z panią Joanną Otlewską

Człowiek to najdoskonalsze ze stworzeń, powinien być dumnym z siebie. Wolno mu też popełniać błędy, ale jego wielkość polega na tym, że zawsze może je naprawić.

Rozmawiają:
Julia Terech
i Wiktoria Guenther
kl. 5e

Ile lat pracuje Pani w zawodzie nauczyciela?

Dlaczego wybrała Pani język polski?

- W zawodzie nauczyciela pracuję od sześciu lat. Nie zamierzałam zostać nauczycielką.

Wybrałam studia polonistyczne, bo uwielbiałam, i



uwielbiam do dziś, czytać książki. Łatwość sprawiało mi także pisanie wypracowań, więc, te umiejętności wykorzystywałam na studiach.

Czy lubi Pani jeździć na wycieczki ze swoimi podopiecznymi? Jakiego rodzaju są to wycieczki?

Francji - Paryż.

Mogłabym tam bywać co roku ze względu na wspaniałe muzea i swoisty klimat

paryskich uliczek.

W Polsce polecałabym szczególnie Tatry - na piesze wycieczki górskimi szlakami, a

także cudowne

Pojezierze Kaszubskie, zwłaszcza okolice Chmielna. Tam można wypożyczyć



- Moją pasją są podróże, więc chętnie zabieram

moją rodzinę czy uczniów na ciekawe wyprawy. Lubię pokazywać im piękno otaczającego nas świata, a także zabytki czy dzieła sztuki. Odwiedzamy muzea, interesujące miasta oraz chodzimy do kina. Najlepsze wycieczki to takie, kiedy edukację można połączyć z rozrywką.

Jakie ciekawe miejsca poleca Pani na spędzenie wakacji?

- Moim ulubionym miastem jest stolica

Łódkę czy kajak i popłynąć podziwiając widoki Szwajcarii Kaszubskiej.

Jakie jest Pani ulubione motto?

- Moim ulubionym mottem są słowa Terencjusza - "Nic, co ludzkie, nie jest mi obce". Człowiek to najdoskonalsze ze stworzeń, powinien być dumnym z siebie. Wolno mu popełniać błędy, ale jego wielkość polega na tym, że zawsze może je naprawić.

Wakacje w najbliższej okolicy

Hurrra! Wreszcie przyszło do nas lato a z nim wakacje! Wszyscy się cieszą, a ja podpowiadam jak miło spędzić całutki dzień w najbliższej okolicy.
Julia Terech

Aquapark

Jednym z takich miejsc jest aquapark w Sopocie. Są tam zjeżdżalnie dla młodszych dzieci, ale też takie atrakcje jak np. dzika rzeka! Jest tam wiele basenów z hydromasażami i basen otwarty. Oprócz wielu możliwości basenowych można skorzystać też z tzw. "Świata Sauny" i toru do

kręgli. W każdym momencie można oczywiście przekąsić coś w bufecie. Idealnie!

innego sprzętu wodnego. Jest tam również mini zoo i stajnia. A dla pań SPA. Szarlota mieści się w kościernim lesie, więc spokój jest gwarantowany.

Życzę udanego wypoczynku!

A oto inne miejsca, w których można się odprężyć:

- nasz las: godzinny spacer każdemu dobrze zrobi,
- bulwar w Gdyni: to idealne miejsce na "wyjście na lody" z rodziną,
- łąki chyłońskie: to dosyć długa trasa, świetna dla amatorów kolarstwa,
- Park Kiloński: to miejsce, gdzie najlepiej wybrać się z koleżankami i kolegami.



Ośrodek Szarlota to wspaniałe miejsce na jedno lub kilkudniowy wypoczynek. Szarlota leży nad jeziorem Osuszyno.

Ośrodek składa się z hotelu i domków letniskowych. Oprócz tego znajdziemy tu wypożyczalnię rowerów wodnych i sporo



SONDA

Cześć! Rodzice pytali nas, co chcemy dostać na Dzień Dziecka, a my nie wiemy co odpowiedzieć, więc napisaliśmy na karteczkach nasze propozycje i spyaliśmy kilkudziesięciu uczniów naszej szkoły, co chętnie otrzymaliby z okazji swojego święta.

Dziękujemy osobom, które oddały głos w sondzie.

głosów
Lalki= 6
Wyjście do aqaparku=6
głosów
Filmy=5
Telewizor=3 głosy
Piłka=2
Pluszaki=2 głosy
Puzzle=2
Gry planszowe=2 głosy
Klocki=1
Modele=1 głos


Najwięcej głosów oddaliście na własne zwierzątko.

Cieszymy się z takich wyników, ponieważ odnieśliśmy wrażenie, że jesteście bardzo opiekuńczy. W sondzie wzięły udział 172 osoby.

Życzymy spełnienia marzeń i wspaniałych wakacji

REDAKCJA

Sondę przeprowadziły
Nikola Łada
i Julia
Kaliszewska.



Własne zwierzątko=23
PSP=21 głosów
Laptop=17
Własny basen=14 głosów
wyjście do kina=12

MP4=10 głosów
Gy komputerowe= 9
Słodczyce=7 głosów
Ubrania= 7
Wymarzony wieczór=7



Czy wiesz co to jest CITES?

Cites to Konwencja Waszyngtońska polegająca na chronieniu zagrożonych wyginięciem gatunków zwierząt i roślin. Jej celem jest kontrola nad wywozem i handlem tymi gatunkami. **Okazy CITES:** żywe zwierzęta lub rośliny, wypreperowane zwierzęta lub ich części, produkty wykonane ze zwierząt objętych ochroną.

Konwencja CITES reguluje handel ponad 30 000 gatunków roślin i zwierząt.

Będąc na bazarze w Afryce czy Tajlandii zachwycamy się figurkami z kości słoniowej lub torebką ze skóry węża. Niestety, prawdziwa cena takiej pamiątki jest **BARDZO** wysoka - oznacza **ŚMIERĆ** kolejnego zwierzęcia!



Kupując pamiątki wykonane z chronionych roślin i zwierząt, przyczyniamy się do zagłady kolejnych gatunków. Zrezygnujmy więc z takich wyrobów na rzecz wspaniałych wspomnień z wakacji. Czy nie wystarczy nam piękna fotografia i świadomość, że chronimy środowisko?

UWAŻAJ!

Żeby przewieźć przez granicę okazy CITES musisz mieć zgodę Ministerstwa Środowiska.

PRZESTĘPSTWO!

Jeśli przewożysz bez zezwolenia okazy CITES, popełniasz przestępstwo! Grozi Ci **konfiskata**,

kara grzywny,

a także kara pozbawienia wolności od 3 miesięcy do 5 lat.



PAMIĄTKA, KTÓRA NIE KRZYWDZI!

Co roku na polskiej granicy u turystów celnicy znajdują setki okazów fauny i flory z gatunków chronionych, w tym ponad 170 kg koralowców rafotwórczych, zęby kaszalota, wyroby z kości słoniowej, skorupy żółwi, torebki z węży czy lamparta.

Bądź świadomym turystą - pomyśl zanim kupisz. Pomóż ochronić zagrożone gatunki.

Jedziesz na wakacje? Sprawdź, jakich pamiątek nie wolno przywozić.

Wszystkie zostały wykonane z gatunków zwierząt zagrożonych wyginięciem. Jeśli masz wątpliwości czy dana pamiątka jest z gatunku chronionego - nie przywoź jej! **NIE RYZYKUJ!**

Więcej informacji:
Koordynator CITES w Izbie Celnej w Gdyni
(58) 666 90 27
www.wwf.pl/turysci
www.mos.gov.pl/citesma

Aleksandra Warmowska 5e

Opowieści dla najmłodszych

Bajka o puszku Stefanie i krowie Koniczynie

Dawno, a może nie tak dawno temu żyła sobie samotna krowka Koniczynka. Nie miała przyjaciół. Była po prostu sama.

Pewnego dnia Koniczynka spała sobie na trawie, gdy nagle zaczęła kichać. Coś siedziało jej na nosku! To był mały różowy pomponik. Miał dwie malusieńkie nóżki i rączki oraz oczy, usta i nosek ukryty załoniętym różowym włosów. Krowka powitała puszkę, a on powiedział jej, że ma na imię Stefan. Puszek Stefan bardzo lubił się bawić, więc zaproponował grę w chowanego. Koniczynka zgodziła się na zabawę. Stefan szukał jako pierwszy. Policzył do dwudziestu i... rozejrzał się, nigdzie nie widział swojej



nowej koleżanki. Rozglądał się i obracał, biegał po łące, lecz na próżno. Wtem usłyszał dziwne dźwięki. Przestraszył się. Pobiegł jak najszybciej mógł do miejsca z którego słychać było odgłosy, ale nie było tam krowki. Puszek bał się coraz bardziej o Koniczynkę. Nie miał pojęcia, gdzie może być.



Poszukiwania


- Już się zaprzyjaźniliśmy a ona się zgubiła chlip chlip popłakiwał Stefan. Szukał bez wytchnienia przez jeszcze długi czas. Wieczorem, kiedy patrzył na gwiazdy zobaczył na księżycu postać krowki... Koniczynki! Zerwał się na

W środku nocy dotarł do wielkiego, rozświetlonego światłem wzgórza, na którego czubku siedziała Koniczynka! Puszek wspiął się na wzgórze i powiedział krowce: Tak się

cieszę, że cię widzę. Nigdy więcej nie chcę bawić się w

chowanego. Od teraz będziemy nierozłączni.

Portret puszka Stefana



Julia Szydłowska
i Marta Walasek 4b

Coś dla dziewczyn

Wakacje, wakacje, wakacje! Może wyjeżdżasz na kolonie letnie? Jeśli tak to musisz przeczytać parę naszych rad. Cała prawda o koloniach, czyli...antypaniczny przewodnik, który pomoże ci bezstresowo wyjechać.

Julia Terech i
Aleksandra
Warmowska
kl. 5e



Potrzebuję
pluszaka...wszyscy
będą się ze mnie
śmiać... **FAŁSZ**

Często na miejscu okazuje się, że wszyscy je mają! Dlaczego masz się pozbawiać czegoś, co pomaga ci zasnąć i jesteś do tego przywiązana? A jeśli nadal się z

tym źle czujesz weź jakiegoś małego pluszaka...

Będę się nudzić... **FAŁSZ**
Naprawdę tak uważasz? A te wszystkie zajęcia, które są w programie? Przeciwnie, skorzystaj z pobytu! Nie zapominaj o

rozmowach do późnej nocy, wakacyjnych imprezach, a to wszystko bez nadzoru rodziców!

Będzie trudno znaleźć
nowe koleżanki... **FAŁSZ**
Na koloniach wszyscy są



Będę tęsknić za rodzicami
PRAWDA

Pewnie trochę na początku, ale to nie będzie trwało długo. Bardzo często jest tak, że nawet nie znajdujemy chwili, aby do nich napisać. Zazwyczaj jest tak, że to rodzice bardziej tęsknią niż my. Założę się, że większość z was spała już kiedyś na przykład u dziadków czy u ciotki, to też było przecież bez rodziców. Ale jeśli jest ci smutno i chce ci się płakać to porozmawiaj o tym z opiekunem. Na pewno ci pomogą...

nowi, tak jak ty. To ułatwia kontakty. A jeśli jesteś nieśmiała, nie martw się, są też wychowawcy...

Dzięki grom i zabawom okazji do spotkań jest mnóstwo.

Nie uda mi się dopasować
FAŁSZ

Na pewno będziesz potrzebowała kilku dni, żeby przyswoić sobie nowe zasady. Myślisz może, że się nie uda? A przecież w domu mnóstwo rzeczy robisz sama! Rodzice wysyłając cię na kolonie, wiedzieli, że mogą ci zaufać... i ty im też...

Jaszczurki da się polubić! Kącik przyrodniczy

Wiele z osób, gdy tylko widzi coś, co ma łuski od razu się wzdryga. Jesteśmy uprzedzeni. Chciałabym wzbudzić sympatię czytelników do tych stworzeń.

Ciekawostka:

Gdy odkryto **warana z komodo** uważano go za smoka z powodu dużych rozmiarów.

Małgorzata Borzycka 4e

Czy gady da się polubić? Tak! Wystarczy pomyśleć, że są pożyteczne, a nawet... piękne!



Ciekawostka:

Ludzie żyjący w Ameryce Łacińskiej żywią się legwanami zielonymi. W naszym kraju jest to nie do pomyślenia.

Padalec zwyczajny: (zdj. na górze)

Pomimo, iż przypomina węża, jest jaszczurką. Można go spotkać w Polsce. Zamieszkuje tereny bagniste. Nie jest groźny dla człowieka. Padalce utraciły łapy w wyniku ewolucji. Są szare, pomarańczowe lub kremowe. Spotkałam kiedyś jednego, wygrzewał się na piasku. Musiałam wynieść go nad jezioro. Nigdy nie można zabijać tych jaszczurek. Są one pod ochroną.

W jaki sposób gekon chodzi po ścianach?

Na łapkach gekon ma specjalne, lepkie włoski. Mogą one udźwignąć nawet 2 kg! Dzięki nim może chodzić nawet po suficie.



W Polsce można spotkać: padalca zwyczajnego i jaszczurkę zwinę

Jaszczurka zwinka: (zdj. po prawej) Tak jak padalca można spotkać w Polsce. Jej kolory to: szary, zielony, brązowy i pomarańczowy. Jest jedną z najpopularniejszych jaszczurek na świecie. Gdy przestraszy się, odrzuca swój ogon, by zmylić drapieżnika. Jaszczurka ta jest aktywna za dnia i bardzo lubi wygrzewać się na słońcu. Liczebność tych gadów spada w szybkim tempie ze względu na zanikanie ich naturalnych siedlisk.



Koci Kącik

Wiele osób nie zdaje sobie sprawy ile jest odmian i ras kotów.

Kot Sfinks Bambino

Wyjątkowość rasy

Jedną najbardziej zauważalnych cech u tych kotów jest brak sierści i krótkie, zmarszczone łapki.

To łysy egipski kotek o krótkich łapkach. Sfinks Bambino jest jedną z wielu odmian Sfinksa.



Te kicie, przyznajcie szczerze, mimo wszystko są słodkie. Ich króciutkie, delikatnie zmarszczone

Duże, odstające uszy sprawiają, że kot Sfinks może przypominać nietoperza.

łapki i malutka mordka budzą sympatię. Te kotki

Pochodzenie, warunki do życia

mimo niewielkich wrozmiarów są takie zwinne jak zwykłe koty. Nie wszystkim podobają się takie łyse koty. Trzeba jednak przyznać, że są one bardzo wyjątkowe i rzadko można je zobaczyć.

Zwierzęta te bardzo dobrze znoszą towarzystwo ludzi. Lubią dzieci. Bardzo chętnie się przytulają. Potrafią też płatać figle, niezłe z nich rozrabiaki.

Ta rasa jest odmianą Sfinksa. Te koty jak sama nazwa wskazuje mieszkały i dalej są spotykane w Egipcie. Nie lubią przebywać w miejscach zimnych i i chłodnych.



Zalecenia

PIELĘGNACJA: Te koty trzeba bardzo często kąpać, gdyż wydzielają one nieprzyjemny zapach

ZDROWIE: Ta rasa jest bardzo odporna na choroby.

NASTAWIENIE DO DZIECI: Sfinks kocha zabawy i młodszych członków rodziny. Nie znaczy to, że dla osób dorosłych jest nieprzyjemny, wręcz przeciwnie.

Wiktoria Guenther



Plastyczne Echo

Czy wiecie kiedy jest dzień ojca? 23 czerwca. Na tę okazję pewnie chcecie zrobić jakieś małe prezenty. Zrobimy laurkę. Potrzebne będą: kolorowy papier (sztywny), dobry klej, mała sprężynka lub malutka kulka z papieru, nożyczki, brokat, cyrkonie (małe diamenciki, krzyszałki) i taśma klejąca.

Kartkę A4 bloku kolorowego (sztywnego) składowy na pół. Jeżeli nie macie

małej sprężynki, powiem Wam jak zrobić kulkę z papieru. Wytnijcie z papieru kwadrat o wymiarach 5cm na 5cm. Zgniećcie go i obklejcie taśmą. Z bloku technicznego (kolor czerwony) wytnijcie kwadrat 10cm na 10cm a z niego serce. Z



kolejnej kartki np. koloru łososiowego wytnijcie kwadrat o wymiarach 7cm na 7cm a z niego kolejne serce. Sklejcie je razem. Wytnijcie jeszcze 3 mniejsze serca jasnorożowego koloru. Teraz weźcie sprężynkę lub zrobiną kuleczkę i przymocujcie ją klejem do laurki z jednej

Natalia Gracz

strony, z drugiej zaś do podwójnego serca. Teraz można przystąpić do ozdabiania laurki.

Uroku dodadzą

brokat i serduszka. Pozostaje tylko to, co najważniejsze, czyli wpisanie życzeń.

Mam kilka dobrych

pomysłów na wiersze, które możecie wkleić do środka kartki.



Podziękowanie

Z okazji Twojego dnia Tato. Za wczoraj i dziś, zawsze tak samo, każdym czułym sercem uderzeniem i każdym z niego płynącym życzeniem życzę Ci zdrowia, siły i codziennej radości wraz ze słowami największej wdzięczności. Za wszystkie twoje starania powiem Dziękuję Ci Tato!

Życzenie

Na Dzień Taty chcę Ci złożyć Serdeczne życzenia, Byś lat setnych mógł dożyć, nie wiedząc, co to są zmartwienia. Dziś święto obchodzi Najdroższy Tata, niech los mu z kwiatów życie upłata, niech nie da poznać żadnych trosk i rzuci pod nogi pieniądze stos.

SOS Coli

Problemy z nauką w szkole? Tak, tak niektórzy doskonale wiedzą, co to znaczy. Do języka angielskiego trudno nauczyć się słówek, na "polski" trzeba wkuć gramatykę na test. Do nauki jest wiele. Istnieje jednak sporo sposobów na ułatwienie nauczania się czegoś! Te rady piszę już z myślą o nowym roku szkolnym.


A oto metody:

>Podkreślaj ołówkiem w swoim podręczniku ważne zasady i to właśnie

ich staraj się nauczyć.

>Powtórz głośno wiadomości z lekcji i nagraj je na dyktafon, a później odsłuchaj kilka razy, np. przy zmywaniu naczyń.

>Przepytaj się z koleżanką. Zarówno osoba pytająca jak i odpowiadająca



lepiej wszystko zapamiętają.

>Zapisuj słówka angielskie na kolorowych karteczkach samoprzylepnych i wieszaj je na lodówce, meblach, nad umywalką...

>Jeśli musisz nauczyć się wiersza na pamięć, przeczytaj go, a potem spróbuj napisać go z pamięci.

>Poproś rodziców

lub starsze rodzeństwo, żeby napisało tekst z lukami na *trudne* litery: ó, u itp.

Następnie

sam/sama spróbuj je wpisać.

>Jeśli masz młodszego rodzeństwo, pobaw się z nim w szkołę,

ale tak, żeby to ono

było nauczycielem i zadawało pytania...

>...a przed każdą lekcją możesz wyjąć sobie zęzyt i



Złota zasada

Pamiętaj!

Nie uczysz się dla rodziców, tylko dla siebie! Dlatego łatwiej ci będzie, jeśli wyznaczysz sobie cel nauki. Zanim zaczniesz uczyć się do sprawdzianu, zastanów się, po co to robisz. Może chcesz mieć dobrą ocenę, żeby zyskać w oczach kolegów, koleżanek bądź nauczyciela? A może chciałbyś dostać od rodziców wymarzone rolki pod koniec roku za dobre

powtórzyć trzy ostatnie lekcje.

Świadectwo? Powodów do nauki jest wiele, ale to my sami musimy wyznaczyć sobie ten najważniejszy.

źródło: Severine Clochard "Niech żyją dziewczyny!" Poradnik dla przyszytych nastolatków

Cola

Kącik złamanych serc

Zbliżają się wakacje...A wraz z nimi pełno wolnego czasu, który można spędzić ze swoją sympatią. Zbliża się również...Światowy Dzień Przytulania! Oprócz tego mam dla Was 5 sposobów na wyznanie..."Kocham Cię!".

Julia Terech
kl. 5e

24 czerwca cały świat obchodzi Dzień Przytulania. Koleżanki, koledzy, przyjaciele, dzieci z rodzicami przytulają się na każdym kroku. Ten dzień został wymyślony z myślą o parach zakochanych! W tym dniu nie musisz dawać



wyszukanego prezentu ukochanej osobie - wystarczającym prezentem będzie mocne przytulenie się! Może ostatnio ignorowałeś/ignorowałaś swoją sympatię? To idealny dzień na rehabilitację i pogodzenie się. A na koniec życzę Wam, żeby każdy dzień był Dniem Przytulania!

Prosto w oczy

Wybierz moment, kiedy ukochana osoba będzie sama. Powiedz wprost co czujesz, spróbuj patrzeć mu/jej w oczy.

Plusy:Od razu

poznasz odpowiedź, zobaczysz reakcję.
Minusy: Jeśli on/ona cię nie kocha trudno będzie ukryć ci żal...

Przez pośrednika

Poproś przyjaciółkę lub przyjaciela, żeby jej/mu powiedziała.
Plusy: Unikasz wstydu.



Wyznawanie uczuć nie jest łatwe...

W liście

Pisz prosto, bez owijania w bawełnę. Jak nie masz pomysłów sięgnij do romansu albo do tomiku poezji. Możesz też napisać wiersz sam/sama. Swój liścik możesz podzucić sympatii do plecaka lub do kieszeni (np. do bluzy w szatni) albo wręczyć kiedy będzie sama/sam.
Plusy: Nad kartką papieru możesz się zastanowić, dobrać odpowiednie słowa.
Minusy:nie zobaczysz reakcji...

Minusy: Pośrednik może być niezbyt wiarygodny...

Przez telefon

Możesz iść na żywioł albo

wcześniej przygotować, co mu powiesz.

Plusy: Nie musisz patrzeć jej/mu w oczy.

Minusy: Jak stracisz wątek nie zobaczysz reakcji.

Tajemniczo

Wyślij SMSa podpisanego "Tajemnicza wielbicielka/wielbiciel".

Plusy: śmieszne, możesz obserwować reakcję.

Minusy: Ukochana osoba może nie zrozumieć...

Źródło: Severine Clochard "Niech żyja dziewczyny!" Poradnik dla przyszłych nastolatków!

W świecie gier

Little Big Planet



chodzeniu i zdobywaniu baniek punktowych. Jedne banki są duże i zawierają prezenty i gdy je zbierzesz dostajesz 50 pkt , zaś za małe po 10 pkt. Twój avatar jest szmacianką i nie ma określonej płci. Możesz go przebierać i upodabniać do różnych postaci. Oczywiście ciuchy

też się zdobywa. Gra jest dostępna na konsole: PSP, Wii, PS3. W tej grze możesz sam tworzyć

światy i ściągać je od innych. Na początku może wydawać się to skomplikowane, ale dostaniecie wskazówki.

Musisz uważać na pająki, palące się kłody, smoki, przepaście i przedmioty rażące prądem. Nie

możesz się bronić , musisz ich unikać. Gra rozwija refleks i spostrzegawczość. Jej celem jest zaproszenie wszystkich przyjaciół na karnawał.

Marta Walasek
i Julia Szydłowska z 4b

Dziś chcemy opowiedzieć wam o grze Little Big Planet. Większość z was na pewno zna tę gierkę. Naszym zdaniem jest ona

jest bardzo fajna, lepsza od jakiś strzelanek. Są dwie części tej gry, my chcemy opowiedzieć o pierwszej. Gra polega między innymi




BECZKA ŚMIECHU


Julia Kaliszewska

Nauczycielka zwraca uwagę na lekcji polskiego:


- Chłopcze pisz wyraźniej, ja nie mogę odczytać twoich bazgrołów.
- Będzie mi trudno, proszę pani, bo jak ukryję wtedy moje błędy ortograficzne.



- Pani sąsiadko, znalazłem pani kanarka!
- Chłopczyku, to jest kotek!
- Tak, a kanarek jest w środku.



Dlaczego wrona siedzi na czubku drzewa?
Bo wyżej nie może.



Dlaczego zając chichocze biegając po łące?
Bo go trawa w brzuch łaskocze.

Rozmawiają dwaj początkujący malarze.

- Jak się sprzedają twoje obrazy?
- Niemal jak świeże bułeczki.
- Tak szybko?
- Raczej tak tanio.

Dlaczego bocian stoi na jednej nodze?
Bo jakby podniósł drugą, to by upadł.

W autobusie kontroler pyta pasażerkę:

- Czy pani zapłaciła za tego psa?
- Nie, dostałam go w prezencie.

- Co jedzą koty, gdy jest bardzo gorąco?
- Lody o smaku myszy.

Chłopiec pyta ojca:

- Mogę wyjść na dwór?

- A co z zadaniem domowym?
- Uczę się już od godziny.
- A kiedy zacząłeś?
- Przed kwadransem.

Zakątek poetycki

Zapraszamy do krainy poetyckiej wyobraźni, w którą wprowadzą Was uczniowie naszej szkoły.
Życzymy miłych wrażeń.

Klucz do wyobraźni

Zastukaj palcem
w ścianę
usłyszysz tam
wołanie
w ścianie znajdziesz

klucz do lasu

lecz nie narób tam
hałasu
zaświstaj cienko
a zwierzę się zbliży
i oprowadzi Cię

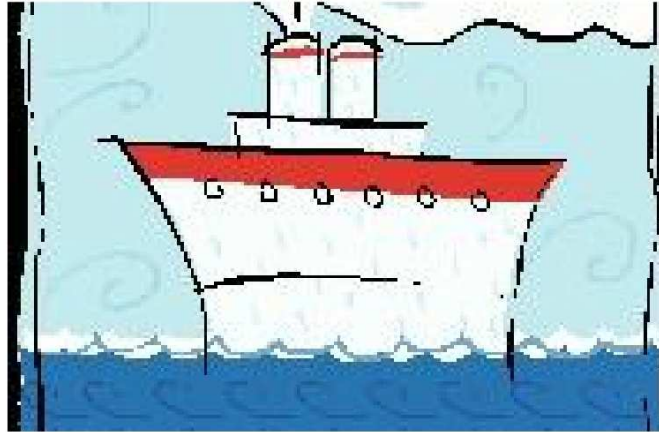
po tej krainie

i spotkasz jego
rodzinę,
Chrząknij znacząco -
oto
nie wszystko co

Dominik Toruńczak

Pudełko zwane wyobraźnią

Zastukaj palcem w
ścianę
a z pudełka
wyskoczą
kolorowe kredki
i wyczarują piękną
tęczę,
zaświstaj cienko
a popłynie melodia
przypomni Ci
Twoje błogie
dzieciństwo chrząknij
znacząco
oto dom
z kominkiem



drewnianą klapką
i ciepłym kocykiem
teraz zamknij oczy
zaświeci słońce i osuszy
oczy pełne łez
pod powiekami zagości radość
niczym kolorowa łąka.

Chwila nad morzem

Lubię patrzeć w dal,
bo upokaja mnie szum fal.
Widzę oddalające się
stateczki,
Wyglądające jak małe
kropeczki.
Choć ta chwila tak krótko
trwa,
wiele przyjemności zawsze
mi da.

Klaudia Sienkiewicz

błyszczycy
to złoto
cudowne krajobrazy
w mej ścianie bez urazy

teraz zamknij oczy
fale, ale nie boję się wcale
słyszę mew wiele
to moi przyjaciele,
wtem błyskawica - wstaję
nie było tego ale...
czy to sen czy jawa
nie to tylko zabawa.

Łukasz Jańczak



KRZYŻÓWKA

Rzwiązanie krzyżówki z czwartego numeru

Hasło: pisanki
Wpłynęło 13 poprawnych odpowiedzi
Nagrodę wylosowała: Patrycja Chelman 4a

Nagrodę proszę odebrać w bibliotece szkolnej.

1. ... od szkoły.
2. Żółty na plaży.
3. Gra się na nim w piłkę nożną.
4. „Na ... ” (piosenka Majki Jeżowskiej)
5. Ma promienie, parzy szczególnie latem.
6. Miesiąc przed rozpoczęciem wakacji.
7. Noszą je ślimaki.

Mateusz Majewski 4a

Stopka redakcyjna

Redagują: Julia Szydłowska, Marta Walasek, Aleksandra Warmowska, Wiktoria Guenther,

Mateusz Majewski, Julia Terech, Małgorzata Borzycka, Julia Kaliszewska, Natalia Gracz

Opiekunki redakcji:
Izabela Pawlik -Jadach
Hanna Szopińska - Pawełko

Rysunek na okładce:
pan Paweł Grobis

Zdjęcia do artykułów z życia szkoły:
p. Joanna Drabińska,
p. Izabela Pawlik -Jadach
p. Paweł Grobis

