

**Ducha Polski wciąż odradzać  
O Boże, Ty mocy daj!  
I ludzkości drogę wskazać  
Tak ślubujem w Trzeci Maj.**

Nareszcie nasza gazeta wygrała konkurs! Komisja wybrała naszą gazetę jako jedną z najlepszych! Bardzo dziękujemy i mamy nadzieję że następne nasze gazety będą tak samo dobre.

*J. Tarnowski*

**W maju obchodzimy  
Dzień Flagi  
Rzeczypospolitej  
i  
Święto Konstytucji  
3 Maja.**

**W te dwa wyjątkowe  
dni pamiętajmy o  
naszych przodkach,  
dzięki którym żyjemy  
w wolnym kraju  
oraz o naszych**

**barwach narodowych,  
które towarzyszyły  
Polakom we  
wszystkich ważnych  
chwilach.**

**Wywiejszajmy flagi  
przy domach i w  
oknach. Pokażmy, że  
jesteśmy dumni z  
tego, że jesteśmy  
Polakami.**

## **Katyń - ocalić od zapomnienia**

W ramach akcji "Katyń - ocalić od zapomnienia" na całym świecie sadi się dęby - symbole "żywych pomników". Każdy posadzony Dąb Pamięci upamiętnia jedno nazwisko, czyli konkretną osobę, która została zamordowana na rozkaz Stalina w Katyniu, Miednoje, Twerze lub Charkowie przez NKWD.

We wtorek 17 kwietnia w naszej szkole posadziliśmy dąb upamiętniający porucznika Józefa Garbowicza, zamordowanego w Charkowie.

W tym szczególnym dniu naszą szkołę odwiedziło wielu ważnych gości i mieszkańców Karścina. Uroczystości rozpoczęły się mszą w Kościele. Następnie w szkole wystąpił krótki występ chóru "Passionato" i obejrzelśmy program artystyczny przygotowany przez naszych kolegów z drugiej i trzeciej klasy. Po ich występie, okolicznościowe przemówienia wygłosili zgromadzeni goście.


Wreszcie nastąpił najważniejszy moment uroczystości - posadzenie Dębu.

Dąb posadzili: Burmistrz Karlina Pan Waldemar Miśko, Nadleśniczy Krzysztof Olejnik oraz komendant Straży Miejskiej Pan Jarosław Langner.

Obok dębu znajduje się ozdobna tablica pamiątkowa, którą odsłoniли: członek Koła Sybiraków Pan Szczepan Perkowski, ksiądz Stanisław Mikos, proboszcz naszej parafii oraz Pan Karol Buge.

Był to ważny dzień dla naszej społeczności lokalnej, a dla uczniów - żywa lekcja historii.

Klaudia Malinowska  
BS



## **Gminne eliminacje konkursu recytatorskiego "Ptaki, Ptaszki i Ptaszeta Polne"**

W czwartek (10 kwietnia 2012r.) odbył się miejsko - gminny konkurs recytatorski pod nazwą "Ptaki, Ptaszki i Ptaszeta Polne." Ja, czyli Astoria Bublas, Wiktoria Fijałkowska, Iwona Szymańska i Jacek Tarnowski, reprezentowaliśmy naszą szkołę, ponieważ wygraliśmy szkolne eliminacje.

Konkurs przeprowadzono w bibliotece karlińskiej. Było tam bardzo ładnie, na półkach stały książki posegregowane dla poszczególnych klas. Było dużo miejsca.

Każdy z nas, po kolei

przedstawił po dwa przygotowane utwory. Przyjechało dużo dzieci ze wszystkich szkół naszej gminy.

Atmosfera była bardzo miła i nie nudziło nam się.

Do reprezentowania naszej gminy w eliminacjach powiatowych wytypowani zostali uczniowie SP i Gimnazjum w Karliniu. Życzymy im powodzenia.

*Astoria Bublas, klasa II*

## **Sukces Marcina Sołtysiaka na biegach przełajowych w Tychowie**

Uczniowie naszej szkoły 12.04.2012r. wystartowali na biegach przełajowych w Tychowie. Reprezentowało nas 18 uczniów klas 4-6. Najlepszy wynik uzyskał uczeń klasy piątej, Marcin Sołtysiak.

Marcin zajął czwarte miejsce i zakwalifikował się do finałów wojewódzkich. Wszyscy mu bardzo gratulowaliśmy i życzyliśmy powodzenia. Drużynowo pierwsze miejsce zajęli uczniowie SP Karlino. Niestety my nie zajęliśmy miejsca na podium. Pan Strychalski powiedział nam, żebyśmy się tak tym nie przejmowali, na pewno nam się uda w następnym roku.

*A. Szymańska*



# EKO - OKO

## Ziemi!

**Życ bez powietrza nie sposób.  
Bez wody? To jakiś żart.  
Bądź dla nas Ziemi, darem losu,  
Ten dar - górę złota jest wart.**

## ZWIERZĘTA LEŚNE SĄDZĄ JASIA ŚMIECIARZA

### APEL Z OKAZJI DNIA ZIEMI

Uczniowie klasy drugiej z okazji "Dnia Ziemi" przygotowali inscenizację "Bajki o Jasiu Śmieciarskim".

Z uwagą obserwowaliśmy, jakie pretensje miały zwierzęta do Jasia, który, niestety, przypominał wielu z nas: słuchał w lesie głośnej muzyki, wyrzucał śmieci, gdzie popadnie i niszczył rośliny.

Zwierzęta pod wodzą Puchacza Mądralińskiego i Baby Natury wytłumaczyły Jaśkowi, jak jego zachowanie niszczy ich dom.

Przedstawienie przygotowane przez naszych młodszych kolegów było bardzo zabawne.

Dowiedzieliśmy się też, co



to znaczy zachowywać się proekologicznie.

Na uznanie zasługują kreacje najmłodszych aktorów.

**Gratulujemy!**

red.

## MAPA DZIKICH WYSYPISK ŚMIECI

W lasku za szkołą znajduje się mały stawek z wysypiskiem śmieci: szkło



Największe dzikie wysypisko w okolicach Krukowa



Bardzo duże wysypisko śmieci: dużo butelek PET i folii



Butelki, szkło, folia, węże ogrodowe



Butelki PET

## EKO - ZWIADOWCY:

D. Jurczak  
M. Maciejewski  
I. Szymańska  
P. Talkowski  
W. Tarnowska  
J. Tarnowski  
F. Wojda  
(Uczniowie klasy IV)

## CHCEMY ŚWIATA BEZ ŚMIECI

### Matka Ziemia wzywa na ratunek!

Światowy Dzień Ziemi to święto obchodzone w Polsce od 1990r. W wielu kra-

jach obchodzony jest 22 kwietnia.

Światowe Dni Ziemi w 2012 roku odbywać się będą podczas obchodów Międzynarodowego Roku Zrównowazonej Energii ogłoszonego przez ONZ.

W Polsce obchodzić

będziemy go pod hasłem "Dobra Energia dla wszystkich." Z tej okazji w wielu polskich szkołach odbywają się różnorodne akcje ekologiczne.

W Karściniu Dzień Ziemi obchodzą wszyscy uczniowie wraz z

nauczycielami. Dzień Ziemi jest bardzo ważny, każdy z nas chce, by jego otoczenie było czyste i bezpieczne.

W. Tarnowska, klasa IV

## POŻAR NIEDALEKO NASZEJ SZKOŁY

29 marca wieczorem na terenie przy naszej szkole zapaliły się trawy. Nie wiemy kto i dlaczego podpałił pole. Chodzą pogłoski, że pożar wywołały małe dzieciaki, które bawiły się zapałkami. Nie jest to jednak pewne. Chłopcy z Karścina pomagali gasić pożar patykami. Jeden z nich pobiegł do domu i kazał zawiadomić straż pożarną. Mieszkańcy Karścina zebrałi się na boisku i patrzyli, jak

rozprzestrzenił pożar. Po chwili przyjechali strażacy i zgasili ogień, policjanci pilnowali porządku. Po zgaszeniu ognia pole było czarne.

**PRZYPOMINAMY  
WYPALANIE TRAW  
TO PRZESTĘPSTWO.  
W OGNIU GINĄ  
OWADY, PTAKI  
I ZWIERZĘTA.**

K. Malinowska, kl. VI

## CZYSTA GMINA SPOTKANIE Z OKAZJI DNIA ZIEMI

25 kwietnia naszą szkołę odwiedzili Eko goście: Pani z Referatu Ochrony Środowiska z Urzędu w Karlinie, strażnik karlińskiej Straży Miejskiej i dwóch strażników leśnych z Nadleśnictwa w Gościńcu.

Pani z Referatu Ochrony Środowiska mówiła nam o czystych źródłach energii. Dowiedzieliśmy się, że nasza gmina jest liderem wykorzystania czystej energii. Niedaleko naszej szkoły stoją farmy wiatrowe, mieszkańcy gminy montują w domach panele słoneczne wspomagające ogrzewanie, a budynki użyteczności publicznej są ogrzewane gazem. Wiemy też, że naszagmina umożliwia

wszystkim mieszkańcom segregowanie śmieci, do tego służą kolorowe pojemniki, które stoją też w naszych miejscowościach.

Nasza Gmina jest aktywnym członkiem Stowarzyszenia Gmin Przyjaznych Energii Odnawialnej

Strażnicy leśni opowiadali o dzikich wysypiskach w lasach, poinformowali, co grozi ludziom za wyrzucanie śmieci do lasów. Powiedzieli nam też jakie szkody w lasach wyrządzają złodzieje drewna i kłusownicy. Na końcu stróże zaprezentowali swoją broń, co bardzo podobało się wszystkim chłopakom.

J. Czerniszewski, D. Krzycki - kl. VI



# BĄCZEK, CZYLI CO NAS KRĘCI?

Książka nas uczy, książka cieszy, czasem zadziwi nas niemało albo po prostu tak rozśmieszy, jakby się dobry żart słyszało. Książka też mądrze nam doradza, różne wskazówki, wzory daje. Książka w szeroki świat wprowadza. Dalekie z nami zwiedza kraje. Wiesz co ci powiem? Nie odwlekaj. Masz trochę czasu? Spójrz na półkę. Sięgnij po książkę! Książka czeka!

## Przyłapani na czytaniu

Z okazji "Światowego Dnia Książki" zadaliśmy naszym nauczycielom kilka pytań na temat ich ulubionych i mniej lubianych lektur. Oto te pytania:

1. Ulubiona książka dzieciństwa...
2. Książka, autor największe rozczarowanie..
3. Książka, do której wracam...
4. Książka, która czeka na przeczytanie...
5. Książka, która poprawia humor...
6. Książka, którą możecie nam Państwo polecić...

**Jesteście ciekawi czytelniczych pasji naszych nauczycieli? Oto one.**

(Przedstawiamy Wam zebrane odpowiedzi)

### 1. Ulubiona książka dzieciństwa:

"Stoń Birara", "Ali i jego osiołek", "Na jagody", "Ania z Zielonego Wzgórza", "Pismo Święte", "Opowieść o Gotfrydzie, rycerzu Gwiazdy Wigilijnej", "Cudaczek Wyśmiewaczek", "Mikołajek", "Pinokio",

### 2. Książka, autor największe rozczarowanie:

"Proces", "Iliada", "Tabletki z krzyżykiem", podręczniki szkolne; autorzy: Gretkowska, Masłowska, Pilch, Paulo Coelho.

### 3. Książka, do której wracam:

"Serce dżungli", "Biegająca po falach", "Krzyżacy", "Potop", "Przygody dobrego wojaka Szwejka", "Stary człowiek i morze", "Krystyna, córka Lavrensa", "Pismo Święte"

książki M.Rodziewiczów, "Władca pierścieni", proza S. Lema, Vonneguta, Asimova, Clarka, "Mistrz i Małgorzata", "Zbrodnia i kara".

### 4. Książka, która czeka na przeczytanie:

"Potop", "Szkarałatne żagle", "Opowieści kołymskie", "Cmentarz w Pradze", "Grawitacja",

"Cuda Eucharystyczne", wiele już ściągniętych eBooków, "W poszukiwaniu straconego czasu"

### 5. Książka, która poprawia humor:

książki T. Pratcheta, Pismo Święte, "Lesie", "Kubuś Puchatek", "Trzech panów w łódce, nie licząc psa", "Kubuś Puchatek", "Mikołajek", "Nowe przygody Mikołajka", "Wesołe życie",

"Akademia Pana Kleksa", "Serce dżungli", "Tortilla Flat"

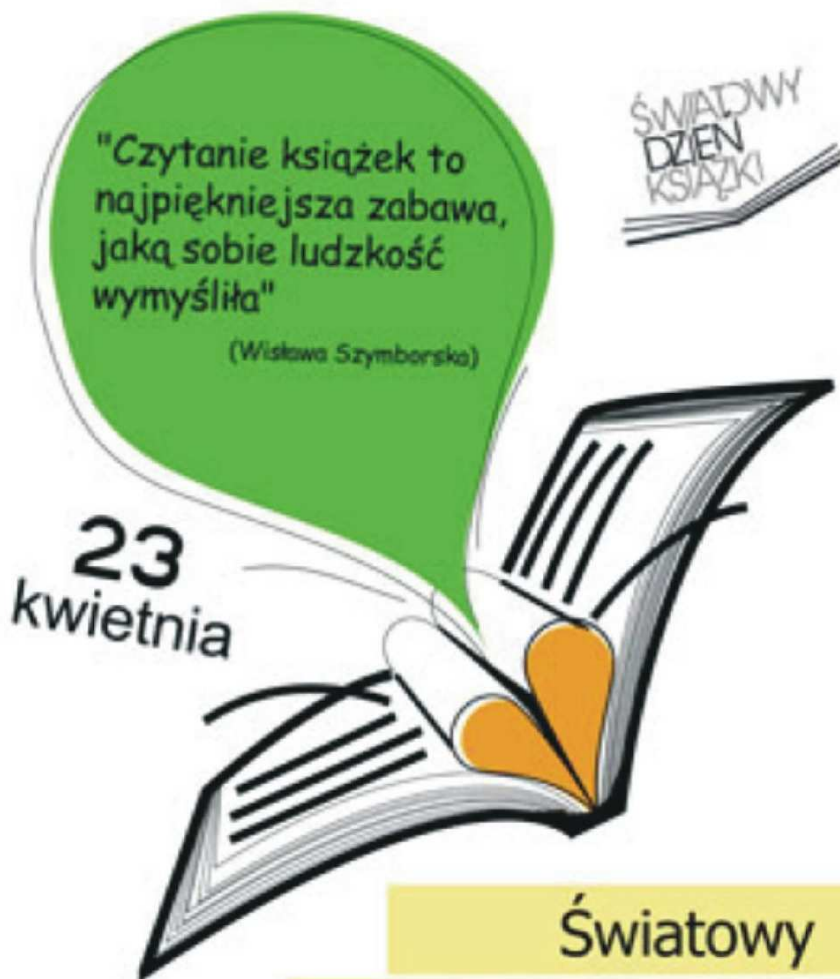
### 6. Książka, którą możecie nam Państwo polecić:

"Biegająca po falach", "O psie, który jeździł koleją", cała seria przygód Karlsona z dachu, "Mikołajek", "Sprawiedliwość owiec", "Dawid Copperfield", "Trafiona przez piorun", cykl "Świat

dysku", "Karolcia", "Księga straszliwej niegrzeczności", "Charlie i fabryka czekolady", "Matylda", "BFO: Bardzo Fajny Olbrzym", "Noelka" i inne tomy Jeżycjady.

**Biegnijcie do biblioteki i sprawdźcie wybory naszych nauczycieli, każdy znajdzie coś dla siebie**

red.



CZYTAM, BO LUBIĘ TO!



## Światowy Dzień Książki

Nie ma nic lepszego od dobrej książki, może czasami - garść dowcipów

## LISTA PRZEBOJOWYCH LEKTUR

### SZKOŁA JEST JAK FILM I TELEWIZJA!

**Geografia** - Discovery Channel  
**WF** - Szkoła przetrwania  
**Religia** - Dotyk anioła  
**Chemia** - Szklana pułapka  
**Fizyka** - E=mc<sup>2</sup>  
**Historia** - Sensacje XX-wieku  
**J.polski** - Magia liter  
**Muzyka** - Jaka to melodia?  
**Lekcja wychowawcza** - Na każdy temat  
**Poprawka** - Stawka większa niż życie  
**Ostatnia**

**ławka** - Róbta co chceta  
**Wyrwanie do odpowiedzi** - Losowanie Lotto  
**Wywiadówka** - Z archiwum X  
**Wakacje z rodzicami** - Familiada  
**Korytarz szkolny** - Ulica Sezamkowa  
**Powrót taty z wywiadówki** - Wejście smoka  
**Szkoła** - Świat według Kiepskich



1. Opowieści z Narnii
2. Księga Dżungli
3. Przygody Tomka Sawyera
4. Ania z Zielonego Wzgórza
5. W 80 dni dookoła świata
6. Ten obcy7.

8. Akademia Pana Kleksa
8. Opowieść wigilijna
9. Pinokio
10. Zeszyt w kratkę


Czekamy na nowe propozycje.

# MAJOWE ZAGADKI I ZABAWY



Znajdź herb Karlina

Pokoloruj





Pokoloruj flagi tak, aby każdy wiedział, że są to flagi Polski. Policz je.

## Zagadki

Biel na niej jest i czerwień.  
Powiewa pięknie, gdy wiatr się zerwie.

W górach mieszka wielki ptak.  
To jest Polski naszej znak.  
Zobaczysz go kiedyś może.  
To jest biały .....

Do diagramu wpisz w kolejności alfabetycznej nazwiska wybitnych Polaków.



## Jak wykonać kotylion

Do przygotowania potrzebne będą:

1. Dwie wstążki koloru białego i czerwonego o szerokości ok. 1,8 cm i długości odpowiednio 150 i 90 cm
2. Dwa okręgi wycięte z tektury- większy o średnicy 9 cm i szerokości 2,5 cm oraz mniejszy o średnicy 6 cm i szerokości 2 cm
3. Koło z materiału lub tektury o średnicy 2,5 cm
4. Nożyczki
5. Klej lub zszywacz
6. Zapinka

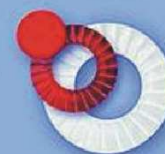
**Krok 1.** Bierzemy większy okrąg i przewlekamy przez niego „na okrętkę” białą wstążkę.

**Krok 2.** Bierzemy mniejszy okrąg i przewlekamy przez niego „na okrętkę” czerwoną wstążkę.

**Krok 3.** Naklejamy czerwony okrąg na biały lub mocujemy w inny sposób. W środku powstałego dwukolorowego okręgu naklejamy mniejsze czerwone kółko z materiału lub sztywnego papieru.

**Krok 4.** Na odwrocie kotyliona mocujemy zapinkę.

**Kotyliion jest gotowy  
Gratulacje!**



Zrób kotylion na 3 Maja

