

Drodzy Nauczyciele!

**Dziękujemy za pokazanie, że porażki mogą nas
czegoś nauczyć, że gdy przeżywamy trudności,
możemy odkryć swą siłę, że miłość i życzliwość
często można znaleźć w najciemniejsze dni.**

Elficzka

viva

KĄCIK KULINARNY

Chcemy pokazać Wam, że gotowanie może być łatwe i przyjemne. W każdym numerze będziemy podawali przepisy na dania smaczne i proste, tak, byście mogli wraz z Waszymi rodzicami przyrządzić wspaniałe dania. Jesienią najbardziej popularnym warzywem jest dynia. Oto dwa przepisy, w których używa się tego warzywa. Mamy nadzieję, że spróbujecie i zarówno zupa jak i ciasteczka będą Wam smakować. Przepisy przygotował dla Was Remik.

PRZEPIS NA CIASTECZKA DYNIOWE



Ciasteczka

Remik

Czas przygotowania

30 min

Czas wykonania

10 min

Czas całkowity

40 min

Składniki

- 3-3,5 szklanki mąki + dodatkowa do podsypywania
- 1 łyżeczka sody
- pół łyżeczki proszku do pieczenia
- pół łyżeczki soli
- 2 łyżeczki cynamonu
- pół łyżeczki gałki muszkatołowej
- ¼ łyżeczki mielonego imbiru
- ¼ łyżeczki mielonych goździków
- 170 g miękkiego masła
- 1 szklanka cukru (można dać mniej)
- ¾ szklanki puree z dyni (około 225 g) - dynię pieczemy przez około godzinę w 190 stopniach, a następnie rozgniatamy lub miksujemy (po wcześniejszym usunięciu skórki)
- 1 duże jajko
- 2 łyżeczki ekstraktu z wanilii
- około 100 g posiekanej czekolady
- dodatkowo - ¼ szklanki cukru zmieszana z 2 łyżeczkami cynamonu

Wykonanie

1. Masło zmiksuj z cukrem na puszystą masę.
2. Mąkę przesiej przez sito z sodą, proszkiem, solą i przyprawami.
3. Do masła dodaj puree z dyni, jajko i wanilię, dodaj porcjami mąkę i krótko zmiksuj.
4. Na koniec dodaj czekoladę i zamieszaj.
5. Rękoma obsypanymi mąką nabieraj ciasto o wielkości orzecha włoskiego, tocz kulki, obtaczaj je w mieszance cukru i cynamonu, układaj je na blaszce, a następnie lekko spłaszcz spodem dłoni.
6. Piecz ciasteczka w 180 stopniach przez około 10-12 minut.
7. Zaraz po upieczeniu ciasteczka są bardzo miękkie, więc pozostaw je blaszce do wystudzenia.



Zupa dyniowa

Remik

PRZEPIS NA ZUPĘ DYNIOWĄ.

- 1 kg dyni
- 1 marchew
- 1 cebula
- 2 ząbki czosnku
- 3 szklanki bulionu drobiowego
- sól
- pieprz
- 2 łyżki oliwy z oliwek
- 4 łyżki śmietany 18%

Przygotowanie

- Dynię obieramy, usuwamy pestki, kroimy na kawałki. Marchew, cebulę i czosnek obieramy i kroimy na mniejsze części. Wszystkie składniki przekładamy do garnka z grubym dnem, dodajemy oliwę z oliwek i podsmażamy, stale mieszając przez mniej więcej 3 minuty.
- Warzywa zalewamy bulionem i gotujemy pod przykryciem około 30 minut. Po tym czasie warzywa powinny być miękkie. Całość rozdrabniamy blenderem, aż zupa nabierze konsystencji kremu. Przyprawiamy solą i pieprzem do smaku.

Jak podawać


- Zupę przelewamy na talerze, do każdej porcji dodając łyżkę śmietany.

Smacznego

MÓJ WYCHOWAWCA

W dniach 16-20 września w naszej szkole odbył się konkurs "Mój wychowawca". Uczniowie klas pierwszych mieli za zadanie narysować swojego wychowawcę a uczniowie klas drugich i trzecich- napisać o nim wiersz. Decyzja o tym, kto zwyciężył wcale nie była łatwa ale cała Redakcja wraz z opiekunem Małego Samorządu- Panią Marią, zdecydowała o tym, kto najlepiej poradził sobie z tym zadaniem.

Zwycięzcom gratulujemy i prezentujemy ich prace.



Kto z za biurka na nas zerka,
Nasza Pani uśmiechnięta.
Ona świat nam pokazuje,
W szkole mamę zastępuje.
A gdy ktoś za bardzo bryka,
To go stawia do kącika.
Dziękujemy Jej też za to,
Że jest dla nas trochę tata.
Jeździ z nami na wycieczki,
Czyta różne nam książeczki.
I to właśnie dzięki Niej
Szkola drugim domem jest!

Zosia, klasa 2a



Pani Sabina jest jak dama,
elegancko ubrana od samego rana.
Jej znak rozpoznawczy to
czarne włosy i piękny uśmiech,
który wszystkich zauroczył.
Dla każdego ma miłe słowo,
dlatego zawsze jest nam wesoło.
Nie jest Jej straszny polski i matma,
każdego nauczy, bo to Jej pasja.
Cieszymy się bardzo, że z nami jest,
Pani Sabinka jest the best!!!

"Moja szkolna mama"

Matematyka, ortografia idzie jej jak z płatka,
gdy uczy moja szkolna mama-Pani Beatka.
Pomysłów na naukę jej nie brakuje,
a mądrość, wiedza i elegancja ją cechuje.
Nie ma cudowniejszej Pani w szkole,
choć już trzecia klasa i myśleć nie wolę...
Koleżeństwo, szacunek i dobre wychowanie,
musimy zważać wszyscy na nie!
Jako klasa każdy kłopot pokonamy,
bo zasady Pani Beatki w głowach i sercu mamy.

klasa 3a

Franio,

Chciałabym dziś
powiedzieć wam,
jaką fajną Panią mam.
Jest wesoła,
uśmiechnięta,
zawsze pomóc
wszystkim chętna
i na lekcjach jest
przemila
choć różnie
czasem bywa
z naszą wiedzą.
Ortografia i zadania,
gdzie jest coś do
rachowania,


nie jest naszą mocną
stroną.
Czasem myśli nasze
gonią
w inną stronę- na
podwórko,
gdzie lubimy biegać w
kółko i rozrabiać.
Nasza Pani wtedy
nigdy nas nie gani
i milutko nam
tłumaczy,
żeby wracać już do
pracy.
Fajnie z naszą Panią

jest
i na przerwach- bo w
ten czas
Ona też pilnuje nas
żeby grzeczni
wszyscy byli,
nie za bardzo się
zmęczyli.
Drodzy moi, teraz
wiecie,
mam najlepszą Panią
w świecie!
Maria, klasa 3b

Nadeszła już jesień. Prezentujemy wiersze o jesieni, które zebrali Redaktorzy z klasy 3b.

Maks napisał również kilka ważnych słów o tej porze roku.

Zachęcamy do czytania!



Jesień

Maks

23 września powitaliśmy jesień, jedną z najpiękniejszych, chociaż kapryśnych pór roku. Jesienne dni stają się coraz krótsze a wieczory i noce długie. Daje się także odczuć spadki temperatury. W sadach i ogrodach praca wre przy zbiorach plonów, abyśmy mogli cieszyć się smakiem pysznych jabłek, soczystych gruszek i placka ze śliwkami podczas odwiedzin u babci. Drzewa przybierają swoje jesienne kolory. W parkach i w lesie pojawia się coraz więcej żółci i czerwieni. Młodsze dzieci zbierają kasztany i żołędzie oraz kolorowe liście na jesienny bukiet. Idąc do szkoły możemy spotkać grzybiarzy z koszami pełnymi przysmaków oraz wesoło przemykające wiewiórki szukające zapasów. I chociaż jesienna pogoda bywa bardzo zmienna, wyjmijmy z szaf, tak na wszelki wypadek: kalosze, peleryny oraz parasole i cieszymy się jesienią.

Maks



jeż

www

Czas jesienny

Czas jesienny to czas piękny,
Więc ruszajmy na spacer,
Piękne liście, krajobrazy
To są dla nas piękne czasy.
Więc witajmy jesień piękną,
Dla nas piękną i uroczą.

Wojciech Budek

Nadchodzi jesień

Idzie przez las jesień, sieć pajęczyn niesie.
Liście szumią pod nogami, mienią się kolorami.
Babie lato w pełni. Marzenie się spełni.
Nie tylko o pięknej pogodzie ale i grzybów urodzie.
Jesień na pola nadchodzi, znowu wszędzie się ochłodzi.
Wykopane już ziemniaki, daleko odlatują ptaki.

Janina Jończyk



Ludziki z kasztanów

dobra-rada

"Zbieramy kasztany"-Władysław Broniewski

Zbieramy kasztany,
robimy w nich dziurki,
a wtedy je można
nawlekać na sznurki.
Tak robi się lejce,
naszyjnik z koralami.
Kasztany, kasztany
będziemy zbierali.

Oto kilka pomysłów na wesołe spędzanie jesiennych dni:

- Znajdź drzewo pasujące do liści i nazwij je
- Zabawa w kolorowych liściach
- Korale z jarzębiny
- Ludziki z kasztanów i żołędzi
- Bukiet z kolorowych liści
- Prace plastyczne z wykorzystaniem liści i farb

Ważne jesiennie daty:

- 23.09- początek kalendarzowej jesieni
- 30.09- Dzień Chłopaka
- 14.10- Dzień Nauczyciela
- 30.09-Andrzejki
- 1. 11 -Dzień Wszystkich Świętych
- 11.11-Święto Niepodległości

ROZRYWKA

Proponujemy Wam kilka zabaw. Pierwsza polega na tym, że trzeba odnaleźć 12 różnic między obrazkami. Przypatrzcie się uważnie! Droga zabawa to sudoku. Kwadratowa plansza jest podzielona na 6 prostokątów - w każdym z nich znajduje się sześć komórek. Twoim zadaniem jest wypełnienie wszystkich komórek planszy cyframi od 1 do 6. W każdym wierszu i każdej kolumnie dana cyfra może występować jedynie raz.



	5			4	
4			5		2
	6				
				5	
3		5			4
sudoku	2			3	eduzabawy

Łamańce językowe

Czy wydaje Wam się, że wszystko umiecie już powiedzieć? Spróbujcie poćwiczyć język dzięki wierszykom, które znaleźliśmy w książce pani Małgorzaty Strzałkowskiej "Wierszyki łamiące języki".

BZYG

**Bzyczy bzyg znad Bzury
zbzikowane bzdury, bzczy
bzdury, bzdurstwa bzdurzy i nad
Bzurą w bzach bajdurzy, bzczy
bzdury, bzdurnie bzyka, bo
zbzikował i ma bzika!**

BYCZKI

W Trzebiszewie trzmiel trze trzciny,
trzeszczą w Tczewie trzy trzmieliny,
a trzy byczki znad Trzebyczki
z trzaskiem trzepią trzy trzewiczki

CHRZĄSZCZ

Trzynastego, w Szczebreszynie
chrząszcz się zaczął tarzać w trzcinie.
Wszczęli wrzask szczebreszynianie:
– Cóż ma znaczyć to tarzanie?!
Wezwać trzeba by lekarza!
Zamiast brzmieć, ten chrząszcz się tarza!
Wszak Szczebreszyn z tego słynie,
że w nim zawsze chrząszcz BRZMI w trzcinie!
A chrząszcz odrzekł niezmiyszany:
– Przyszedł wreszcie czas na zmiany.
Drzewiej chrząszcze w trzcinach brzmiały,
teraz będą się tarzały.

Nasza Redakcja

Kim jesteście?

Nasza klasa właśnie wydała pierwszy numer szkolnej gazetki. Oto jej redaktorzy: Maksymilian, Remigiusz, Nadia, Marysia A., Ania, Patryk i ja – Marysia Sz. :) Remigiusz lubi komputery. Nadia pięknie czyta. Maksymilian lubi matematykę. Marysia lubi tańczyć. Ania ślicznie pisze. Patryk lubi gotować. Ja lubię język polski i angielski.

Maria Sz.



Redakcja z 3B

P.Kasprzak



Redakcja z 3a

P.Kasprzak

Cześć, to my- grupa Redaktorów z klasy 3a. Teraz krótko o nas: ja (Milena) polecę Wam parę fajnych filmów, mój kolega Fryderyk zrobi fajne rzeczy ale to jest niespodzianka. Antek i Tomasz napiszą o sporcie. Mateusz zajmie się fotografią. Malwina poleci Wam kilka książek. Kingi rysunki pojawią się w gazetce. To już wszystko o nas, zapraszamy do czytania.

Milena

FAJNA KSIĄŻKA


Oto nasze propozycje.

W tej rubryce chcemy polecić Wam ciekawe książki. Uważamy, że lepiej przeczytać ciekawą książkę niż całymi dniami siedzieć przed komputerem.

„Piaskowy Wilk”

„Piaskowy Wilk” to książka o przygodach dziewczynki imieniem Karusia. Karusia mieszka wraz z rodzicami w domku niedaleko plaży. Poznaje tam tajemniczego przyjaciela, który pomaga jej zrozumieć otaczający ją świat. Dzięki tej książce można dowiedzieć się różnych ciekawych rzeczy, a także spojrzeć inaczej na zwykłe, codzienne sprawy. Uwielbiam tą książkę, jest naprawdę świetna. Polecam!!!

Malwina



Chciałabym polecić Wam książkę pt: „Wiedźmy”. Książka ta opowiada o chłopcu, który mieszkał w Anglii. Jego rodzice zginęli w wypadku samochodowym, więc musiał zamieszkać ze swoją babcią w Norwegii. Babcia była miłą lecz ekscentryczną staruszką. Paliła cygara i uwielbiała opowiadać wnukowi o wiedźmach. Chłopiec nigdy w te historie nie wierzył, dopóki nie spotkał prawdziwej wiedźmy. Autorem książki jest brytyjski pisarz Roald Dahl. Muszę Wam przyznać, że ta książka tak bardzo mnie zainteresowała, że przeczytałam wszystkie książki dla dzieci, jakie napisał ten autor, a jest ich aż 8. Kilka z nich zostało nawet zekranizowanych, jak np. Matylda, BFG czy Charlie i Fabryka Czekolady.

Maria Sz.



Kolejną ciekawą książką jaką ostatnio przeczytałam są „Gwiazdni przyjaciele. Magiczne lustro”. Książka opowiada o gwiazdnych zwierzętach, które mają za zadanie odnaleźć dziewczynkę wierzącą w magię czyli Gwiazdnego przyjaciela. Przyjaciele muszą nauczyć posługiwać się gwiazdną magią, aby zapobiec używaniu czarnej magii. Walczą z widmami i mają wiele przygód. Seria składa się z trzech tomów, a jej autorem jest Linda Chapman. Gorąco polecam.

Maria Sz.

To już jest koniec...



Dynia

Remik

Drodzy czytelnicy-Uczniowie klas 1-3

Cała redakcja, pod opieką p.Kasprzak ciężko pracowała nad tym numerem "Zeszytu w kratkę".

Zastanawiacie się być może skąd wzięła się nazwa naszej gazetki? Cóż, na pierwszych zajęciach zastanawialiśmy się wspólnie jak ją nazwać by jej tytuł był przyjemny a równocześnie nawiązywał do Szkoły, w której się uczymy. Nasza Szkoła nazwana jest imieniem księdza Jana Twardowskiego, którego jeden z tomów wierszy nazywa się właśnie "Zeszyt w kratkę".

A czy zwróciliście uwagę na logo gazetki? To biedronka, która znajduje się na pierwszej stronie gazetki i również kojarzy nam się z księdzem Twardowskim.

Mamy nadzieję, że "Zeszyt..." Wam się spodobał i sięgniecie również po kolejny jego numer, który ukaze się w grudniu i który już zaczynamy dla Was przygotowywać.

W następnym numerze znajdziecie między innymi:

- kolejne przepisy kulinarne
- recenzje kolejnych ciekawych książek
- wywiad z Panią Dyrektorką
- ciekawostki świąteczne
- artykuł o grach komputerowych
- i inne, ciekawe artykuły

REDAKTOR NACZELNY