

Szkolniak7

Najważniejsze tematy numeru:

Rozpoczęcie roku
szkolnego
Wywiad z p.A.Chowaniec
Kalendarz roku szkolnego
Ciekawostki o zwierzętach
Moje hobby (taniec
nowoczesny)
Jesienne trendy w modzie
Nasza twórczość

Gazetkę redagują:

M.Czajka
W.Idzikowska
J.Placzyńska
W.Służewska
K.Szczepaniak
Z.Tomska
N.Walaszczyk
P.Waldon

Opiekunowie: A.Gocałek



Jesteś fanem kina?
Świetnie się składa.
Ruszają wieczorki
kinowe.
Pierwszy seans filmowy
odbędzie się pod koniec
września. Popcorn
i śpiwory mile widziane.

Szczegółowych
informacji na temat koła
filmowego udziela
p.Agnieszka Gocałek



Rozpoczęcie roku szkolnego


3 września 2012 r. cała społeczność uczniowska, nauczyciele, rodzice, pracownicy szkoły uroczyście powitali nowy 2012/2013 rok szkolny.

Obecna Pani Dyrektor mgr Aleksandra Gnińska serdecznie powitała uczniów,



całe grono pedagogiczne jak również rodziców. Życzyła wszystkim wytrwałości i sukcesów w nowym roku szkolnym, aby nauka była pasją, która pozwoli realizować marzenia.


Przed Wami kolejny rok szkolny pełen nowych wyzwań, pracy i intensywnej nauki. To również czas realizowania pasji i zainteresowań, rodzenia się przyjaźni, zdobywania umiejętności istotnych dla Waszego rozwoju i przyszłej drogi życiowej. **Zespół Szkolniaka7** życzy



na ten nadchodzący rok szkolny samych sukcesów w dążeniu do celu.

Z kart historii...

73 Rocznicą Wybuchu II Wojny Światowej



1 września 1939 r. rozpoczęła się II wojna światowa. Żyją jeszcze ludzie, którzy pamiętają te straszne chwile. O takich chwilach trzeba pamiętać! I dbać o to, by się nie powtórzyły!

Pierwszego września 1939 r., o świcie, Niemcy napadły na Polskę. Miasta były bombardowane, cywile w zajętych miejscowościach byli rozstrzeliwani, a do ludzi, którzy uciekali drogami, strzelano z samolotów z karabinów maszynowych! Tak rozpoczęła się II wojna światowa!

Wywiad z Panią Aleksandrą Chowaniec

Ile lat jest Pani nauczycielem przyrody?

Oj długo już pracuje w szkole...(śmiech)

Czy zawód nauczyciela jest trudny?

I tak i nie wymaga dużo cierpliwości.

Czego oczekuje Pani od swoich uczniów?

Przede wszystkim tego, żeby wiedzieli po co przychodzą do szkoły.

Czy ma Pani swoją ulubioną książkę? Wy



jesteście z pokolenia Harrego Pottera. Za moich czasów czytało się inne książki, ale owszem mogę polecić **Lessie wróć**.

Czy ma Pani

swoją ulubioną roślinę?

Owszem mam.

Są to storczyki.

Czy uprawia Pani jakiś sport?

Tak. Kiedyś

uprawiałam kajakarstwo górskie, ale teraz jedynie rower i walking.



Nowi wychowawcy w roku szkolnym 2012/2013

Funkcję wychowawców klas pierwszych szkoły podstawowej pełnić będą:

klasa Ia - p.I.Kokoszczuk
klasa Ib - p.M.Wiśniewska
klasa Ic - p.M.Tasarz

Funkcję wychowawców klas czwartych pełnić będą:

klasa IV a - p.A.Sojczyńska
klasa IV b - p.K.Błada
klasa IV c - p.K.W.Cyganek
oraz Vc - p.A.Chowaniec

Dziękujemy za wywiad.

Ja również dziękuję.

Wywiad przeprowadziły:

**M.Czajka
W.Idzikowska
J.Placzyńska
W.Służewska
K.Szczepaniak
Z.Tomska
N.Walaszczyk
P.Waldon**

Kalendarz roku szkolnego 2012/2013

Rozpoczęcie roku szkolnego - 3 września 2012 r
Zimowa przerwa świąteczna - 23 - 31 grudnia 2012 r
Ferie zimowe - 11.02 - 24.02. 2013 r
Wiosenna przerwa świąteczna - 28.03 - 2.04. 2013 r

Sprawdzian
przeprowadzany
w ostatnim roku nauki
w szkole podstawowej
- 4.04.2013 r

Egzamin
przeprowadzany
w ostatnim roku
nauki w
gimnazjum:

- część
humanistyczna
- część
matematyczno-
przyrodnicza



- język obcy nowożytny

23 kwietnia 2013 r
24 kwietnia 2013 r
25 kwietnia 2013 r

Zakończenie
rocznych zajęć
dydaktyczno -
wychowawczych:
28.06.2013 r

I semestr w ZSG:

3.09.2012 -
25.01.2013 r

II semestr w ZSG:
28.01.2013 -
28.06.2013 r

Godziny pracy logopedy


Poniedziałek
11.10 - 15.40

Wtorek
10.40 - 15.40

Środa
9.40 - 15.40

Czwartek
11.10 - 15.40

Piątek
8.00 - 14.00



Dzwonki:

0g 7.05 - 7.50
1g 8.00 - 8.45
2g 8.50 - 9.35
3h 9.45 - 10.30
4h 10.45 - 11.30
5g 11.45 - 12.30
6h 12.45 - 13.30
7g 13.35 - 14.20
8g 14.30 - 15.15
9g 15.20 - 16.05

Ciekawostki o zwierzętach

Szynszyle to gryzonie, które pochodzą z Ameryki Południowej. Mogą mieć różne ubarwienia futerka (szary, biały i czarny). Szynszylki mają duże uszka i małe carne oczka, które wyglądają jak koraliki. Oprócz tego szynszyle mają ogon podobny do ogona wiewiórki.



Zwierzęta te wyróżniają się niebywałą szybkością i zwinnością wykonywania ruchów. Niestety są zwierzętami nocnymi

wolą hałasować w nocy a w dzień słodko spać. Szynszylki pod dobrą opieką żyją do 15 a nawet 20 lat.



Żywienie szynszyla

Szynszyle są zwierzętami roślinożernymi i jedzą tylko wysuszony pokarm. Trzeba pamiętać, że musi on być zróżnicowany i dobrej jakości. Ważne jest, aby szynszyl dostawał pokarm codziennie, raz dziennie o tej samej porze (w miarę możliwości).

Pielęgnacja szynszyla

Klatkę należy czyścić raz w tygodniu. Piasek musi być czysty. Kąpielówkę najlepiej dawać codziennie w czasie wybiegu, lub co najmniej 3 razy w tygodniu.

A co do pyłku kąpielowego można kupić w każdym zoologicznym. Przy wymianie piasku

trzeba pamiętać o dokładnym wymyciu i osuszeniu kąpielówki.

Źródło: szynszyla.pl

Moje hobby

Taniec nowoczesny

Taniec nowoczesny to okres lat 50. poprzedniego wieku, kiedy to

pojawiły się pierwsze style, jakie są charakterystyczne dla tego rodzaju tańca. Wspomniany taniec szczególnie upodobała sobie młodzież, gdzie taki taniec pozwala nie tylko pokazać swoje emocje, ale również sprawić, że będzie



on swego rodzaju wyrażeniem swojej osoby. Dzisiaj break dance czy disco dance to tańce, jakie królują na różnego rodzaju estradach czy w miejscach, gdzie za pomocą tańca wyrażane jest przedstawienie.

Musicale to najlepszy przykład tego rodzaju twórczości.

Obecnie

taniec nowoczesny stał się tak bardzo popularny,

Organizowane są

mistrzostwa z podziałem na kategorię wiekową



Style tańca nowoczesnego

Tango, foxtrot, walc wiedeński czy quickstep to tylko niektóre pojęcia, jakie odnajdziemy w tańcach. Taniec nowoczesny często łączy standardowe formy z elementami, jakie trudno określić, bowiem są one połączone z nowoczesnym tańcem, takim, jakie na przykład można zaobserwować na spektaklach muzycznych. Wybór odpowiedniego stylu to sprawa indywidualna.

ilość osób, solo, duet, formacja.

Chcąc nauczyć się odpowiedniego rodzaju tańca, najlepiej sprawdzić szkoły taneczne w naszej okolicy. To najprostszy sposób na to, aby nie tylko uzyskać niezbędne informacje, ale również sprawdzić, czy to, co chcemy wybrać na pewno nam odpowiada.
Źródło: serwis-taneczny.pl

Jesienne trendy w modzie

Kolekcja jednej z dziecięcych marek powstała na bazie inspiracji rockowymi latami 80. Zarówno modą, jak i muzyką z tamtych lat. Czy dzieci polubią taki rockowy klimat? Zobaczcie sami i poczytajcie na czym polega taki styl.

Hitem w tej stylizacji jest z pewnością bawełniana ramoneska!



Oto przykład popularnej wokalistki Ewy Farny. Strój gwiazdy także zainspirowany został latami 80.

Styl rock

Gitarowe brzmienia? Koncerty? Ciekawa muzyka? Nie tylko. Przede wszystkim strój!

Charakterystyczny

dla odważnych ludzi. Jest to jeden z wielu stylów wywodzących się z muzyki.

Kiedyś rock oznaczał

skórzane kurtki, dziś nastąpił powrót do ramonesek. Styl ten czerpie inspirację



Styl rockowy ewoluował przez lata.

Obecnie charakteryzuje się legginsami, ćwiekami, skórą, gladiatorkami. Nie zapominajmy o kratce, która jest nieodzownym elementem rockowego stylu.

z muzyki i jej twórców. Obecnym hitem inspirowanym stylem rockowym są rurki.

Popularne rockowe zespoły:

Hey
U2
The Doors
Nirvana
Metallica
Myslovitz
Dżem
Green Day
Led Zeppelin

Źródło: stylio.pl

Nasza twórczość

Szkoła się zaczęła
wakacji przeminął czas.
Do nauki się zabieramy
na nic nie czekamy.

Szkoła się uśmiecha
zachęca ciągle nas.
Książki trzeba kupić
do księgarni czas..

Bo szkoła uczy nas
truchtajmy prędko
do naszych klas...

J.Placzyńska Vc



**Odnajdujemy w poezji coś z prawdy
własnego serca.**

Anna Kamińska

**Zasady szybkiej
nauki
i zapamiętywania**

Jedzenie i picie

**Jedz dużo
świeżych owoców
i warzyw**

Pij dużo czystej

jest niezbędna do
prawidłowej pracy ukł.
nerwowego. Ubytek już
10% wody z ciała
powoduje przewlekłe
bólę głowy,

**Ucz się planując czas,
rozkładaj naukę na**

**Stosuj powtórki
Wzmacniaj swoją
motywację
Używaj map myśli
Drzewa wiedzy**

czytając np. książkę -
z każdego rozdziału robisz
kartkę z kilkoma, kilkunastoma
punktami streszczającymi go.
Następnie robisz jedną,
zbiorną kartkę ze słowami
kluczowymi - każdy punkt
odpowiada jednej kartce (czyli
jednemu rozdziałowi). Pracując
w ten sposób, w trakcie
streszczania robisz powtórki,
ponadto łatwo znajdziesz
nawet szczegółowe dane po
długim czasie.

kłopoty z oddychaniem co
przekłada się na trudności
z koncentracją

i obniżoną efektywnością
wykonywanej pracy.

Trzymaj kondycję

przed nauką przewietrz
pokój, przespaceruj się;
w trakcie nauki trzymaj
głowę wyprostowaną aby
nie uciskać tętnic szyjnych
- stosuj podpórki pod
książki aby były nachylone
pod pewnym kątem do
Ciebie

Źródło: projektsukces.pl

