

## Wesołych Świąt Bożego Narodzenia



Z okazji Świąt Bożego Narodzenia Redakcja **Echa Czerdziestki** życzy wszystkim Czytelnikom, aby przy świątecznym stole nie zabrakło radości i ciepła rodzinnej atmosfery, a Nowy Rok niósł ze sobą szczęście i pomyślność.

### W numerze:

Aktualności  
Beczka śmiechu  
Poradnik deskorolkowy  
Kuchenna magia  
Plastyczny świat

Kącik złamanych serc

O łyżwiarstwie  
Relacja z wernisazu

**Przeczytaj  
koniecznie!**

Cicha noc, święta noc,  
pokój niesie ludziom wszem,  
a u źłóbka Panna Święta  
czuwa sama uśmiechnięta  
nad Dzieciątką snem.

Cicha noc, święta noc,  
pastuszkowie od swych trzód  
biegną wielce zadziwieni,  
za anielskim głosem pieni,  
gdzie się spełnił cud.

Cicha noc, święta noc,  
narodzony Boży Syn,  
Pan wielkiego majestatu  
niesie dziś całemu światu  
odkupienie win.

Cicha noc, święta noc,  
jakież w tobie dzisiaj cud,  
w Betlejem Dziecina święta  
wznosi w górę swe rączęta,  
błogosławi lud.

# Aktualności Święto Niepodległości

9 listopada 2012 r. odbyła się uroczysta akademie z okazji Narodowego Święta Niepodległości. Część artystyczną akademii przygotowali uczniowie z klas VI a i II a pod kierunkiem pań: Izabeli Pawlik -Jadach, Hanny Szopińskiej- Pawełko oraz Renaty Pyryt. Akcja przedstawienia,

do którego scenariusz napisała pani Izabela

Pawlik - Jadach, rozgrywała się na Skwerze Kościuszki, dokąd udała się dziennikarka szkolnej gazетки przeprowadzająca wywiady z gdynianami na



temat Święta Niepodległości. W jej rolę doskonale wcieliła się Wiktoria Cyglicka. Na uwagę zasługuje również rola



szkolnego pod kierunkiem p. Jolanty Karge. Scenografia autorstwa p. Pawła Grobisa i p. Hanny

Szopińskiej -Pawełko ubarwiła i uatrakcyjniła całą

uroczystość. Po akademii pani dyrektor Dorota Haase wręczyła nagrody laureatom konkursów międzyszkolnych.

NIKOLA ŁADA VB



starszego pana granego przez

Dominika Kłodzińskiego oraz dziewczynki granej przez Natalię Anuszkiewicz z klasy II a. Piękną recytację wierszy w wykonaniu Anny Makary, Karoliny Gracz i Julii Tomasz ilustrowały, wykonane z przejęciem, pieśni patriotyczne chóru



# Aktualności

## Wizyta na grobie Patrona naszej szkoły

26 października z okazji Wszystkich Świętych Samorząd Uczniowski uporządkował grób Patrona naszej szkoły kapitana ż. w. Karola Olgierda Borchardta oraz złożył kwiaty i zapalił znicze.

## VI Miejski Konkurs Piosenki i Poezji Patriotycznej

8 listopada 2012r. w Szkole Podstawowej nr 26 w Gdyni odbył się VI Miejski Konkurs Piosenki i Poezji Patriotycznej. Naszą szkołę reprezentowała uczennica kl. II a-



Wiktorja Bielak. Wiktorja zajęła trzecie miejsce w kategorii poezja. Gratulujemy tak wspaniałego wyniku i życzymy dalszych sukcesów. Nauczycielką przygotowującą uczennicę była pani Renata Pyryt

dotyczące bezpiecznego poruszania się w ruchu drogowym oraz rozsądnego

korzystania z

nadanych uczniom uprawnień.

## Pokaz mody rowerowej



## Rozdanie kart rowerowych

14 listopada 2012r. odbyło się uroczyste rozdanie kart rowerowych. Wzięli w nim udział uczniowie piątych klas, ich rodzice, pani Dyrektor, przedstawicielka policji i nauczyciele wychowania komunikacyjnego. Policjantka przekazała rodzicom ważne informacje

Uczestnicy szkolnego koła komunikacyjnego BRD

zaprezentowali „pokaz mody rowerowej”. Celem pokazu było utrwalenie wiedzy na temat bezpiecznego stroju oraz obowiązkowego wyposażenia roweru. Na sam koniec pani Dyrektor wręczyła uczniom karty rowerowe. Na pewno dla wszystkich była to wzruszająca chwila.



Spotkanie z ...


## Otwarcie wstawy malarstwa w bibliotece miejskiej.

30 listopada w  
Miejskiej  
Bibliotece  
Publicznej filia

nr 18 odbył się  
wernisaż czyli  
otwarcie  
wystawy  
malarstwa pani  
Anny Jarzyny,  
w którym  
uczestniczyły  
dwie kl. z naszej  
szkoły V b i V d.  
Na wystawie  
znajdowało się  
39 z około 300  
obrazów  
malarki.  
Malarstwo to  
dla pani Anny  
tylko hobby,



ponieważ z zawodu jest  
elektronikiem. Jej innymi  
pasjami są dziennikarstwo,  
pisarstwo, żeglarstwo  
oraz natura (lasy i kwiaty).



Maluje głównie  
farbami akrylowymi  
lub olejnymi.  
Wychowywała się w  
rodzinie rybackiej.

Pani Anna całe dzieciństwo dzieciństwo  
pływała na jachtach. Najładniejsze obrazy

według nas to  
„Skrzypaczka”; „Trzy  
damy” oraz  
„Zakochani”.



Relację napisały:

NIKOLA ŁADA  
I JULIA KALISZEWSKA  
Z KLASY V b



# Konkurs piosenki religijnej

16 października 2012 r. na holu szkolnym na drugim piętrze odbył się konkurs piosenki religijnej zorganizowany przez panią Mirosławę Andrzejewską i panią Ewę Boike. Na początku uczniowie zaśpiewali razem „Barkę”, a następnie rozpoczęły się występy indywidualne. Uczestnicy konkursu zaśpiewali wiele

pięknych piosenek, które oceniało jury złożone z pań: M. Andrzejewskiej, K. Borek, J. Otlewskiej

i J. Golec. Po udanych występach jury udało się na naradę. W tam czasie uczestnicy wraz z uczniami zaśpiewali piosenkę pt. „Nie ma lepszego od Jana Pawła II”. W tle została odtworzona przepiękna prezentacja



ukazująca życie papieża Jana Pawła II. Po zakończonej prezentacji jury ogłosiło wyniki. Pierwsze miejsce zajęła Julia Gustke z kl.6 e, drugie zajęła Natalia Matysiak z kl.6 d, a trzecie Jan Chołdrych z kl.4 d. Uczestnikom gratulujemy i życzymy dalszych sukcesów!

widzów wielkie

emocje. Moim zdaniem wyniki były sprawiedliwe i osoby które zajęły pierwsze, drugie

i trzecie miejsce

naprawdę na to zasłużyły. Mam nadzieję, że moja recenzja jest jak

najbardziej

prawdziwa, bo inaczej odbiera to uczestnik, a inaczej widz, bo muszę wspomnieć, że



Podczas konkursu panowała miła atmosfera.

Widownia nie rozpraszała artystów wygłupami i rozmowami podczas występów. Najbardziej podobała mi się piosenka Natalii Matysiak „Na drugi brzeg”. Większość piosenek była wesoła, lecz były i takie które sprawiały, że łzy same cisnęły się do oczu. Podczas oczekiwania na wyniki konkursu zobaczyłam na twarzach

byłam jedną z uczestniczek konkursu i zaśpiewałam piosenkę pt. „Abba Ojczy”.  
Weronisia :D

Niestety, nie zajęłam żadnego miejsca. Oczywiście wezmę udział w konkursie w przyszłym roku. Mam nadzieję, że tym razem mi się poszczęści.

Weronisia :D



# Polska nasza ojczyzna

Uczniowie klas I -III uczestniczyły w konkursie poetyckim pod hasłem „Piękna nasza Polska cała” zorganizowanym przez panie: Renatę Pyryt i Karolinę Mikołajewską. Poniżej prezentujemy dwa z nagrodzonych wierszy.

„Nasza ojczyzna”

Polska to nasza  
Ojczyzna,  
jest piękna i każdy  
to przyzna.  
Piękne miasteczka,  
w nich kamienice,  
zamki, zabytki  
i kręte ulice.



Krajobraz także jest kolorowy,  
morze i góry, zielone rowy,  
jeziora, łąki pachnące kwieciami,  
na których lubią się bawić dzieci.

Bardzo lubię polskie  
góry,  
wspinam się tam  
ponad chmury.  
Czy to Tatry czy

Beskidy

lepsze są niż  
piramidy.  
Jeśli jedziesz w  
Karkonosze, to  
wystarczą ci trzy

grosze.

A gdy jedzie ktoś z  
rodziny,  
to wybieraj się w  
Pieniny.  
A gdy jesteś słaby



A w lasach zwierzęta duże  
i małe,

dostojne żubry, wiewiórki  
śmiałe,  
lubiące głośno chrupać  
orzeszki,  
Kocham mą Polskę !

Kamil Wieczorek klasa III d

blady,  
prędko wyjeżdżaj w  
Bieszczady.  
Góry piękne są jesienią,

kiedy liście się czerwienią.  
Latem, zimą oraz wiosną,  
w każdym lesie pachnie  
sosną.  
Więc opuszczam szkolne  
mury  
i wyjeżdżam zaraz w góry.


Tadeusz Kucharski  
klasa III a

# Konkurs "Jan Paweł II i wielkie tematy"

W tym roku odbył się kolejny konkurs „Jan Paweł II i wielkie tematy”. Tym razem temat brzmiał "Papież Rodziny". Konkurs organizowany był przez Zespół Szkół Katolickich im. Jana Pawła II w Gdyni.

Można było wziąć udział w jednej z czterech kategorii: recytacji, literaturze lub malarstwie czy

rzeźbie. Uczniowie naszej szkoły chętnie wzięli udział w konkursie.



językiem młodzież?

Któż brał w objęcia dzieci i żał mu było wypuszczać je z rąk?  
Któż rozumiał nasze

problemy?

Ty, ojcze.  
Ty, kochający człowieka tato.  
Ty, skrywany pisarzu i poeto.

## Nagrody zdobyte przez naszych uczniów

Recytacją wiersza zachwyciła oceniających Maja Gzela (4f), która zdobyła pierwsze miejsce w tej kategorii. W kategorii „literatura” uczennica 6e, Julia Terech zdobyła drugie miejsce, a w kategorii „malarstwo” zaszczytne trzecie miejsce zdobył uczeń 3a - Jakub Laskowski. Poniżej zamieszczamy zwycięski wiersz. Zwycięzcom gratulujemy.

Otaczałeś troską, a nie chciałeś nic wzmian

Wspomagałeś potrzebujących, a nie oczekiwałeś podziękowań.  
Kochałeś cały świat.  
każdą rodzinę.  
Z serc naszych




Julia Terech "Tato, jesteś ważny!"

wydobywa się tylko: tato, jesteś ważny!

Dziecko, uczeń, student.  
Piłkarz, aktor, ksiądz.  
Biskup, kardynał, papież.  
Krok po kroku:  
od najniższego stopnia,  
do najwyższego szczebla drabiny.  
Drabiny do nieba.  
Wznosiłeś się, będąc coraz bliżej okna niebiańskiego.  
Okna Boga.

Któż przemówić umiał do grzesznych?  
Któż zabawiał nieznanym





# O łyżwiarstwie

Zima zbliża się wielkimi krokami, a więc mamy coraz więcej możliwości jeśli chodzi o sporty zimowe. Choć lodowisko w Gdyni jest otwarte od 13 października, na pewno przyjemniej jeździ się na łyżwach, gdy na dworze prószy śnieg - w końcu to sport typowo zimowy.

Julia Terech  
kl. 6e

Łyżwiarstwo dzieli się na dwie główne kategorie: łyżwiarstwo szybkie i figurowe. Łyżwiarstwo szybkie to dyscyplina sportu będąca wyścigiem uczestników, oczywiście na specjalnym torze na lodowisku. Uczestnicy posiadają specjalne przylegające do ciała ubranie i odpowiednie łyżwy. 18 i 19 lutego 2012r. w Moskwie odbyły się Mistrzostwa Świata w Łyżwiarstwie Szybkim w



Wieloboju. Łyżwiarstwo figurowe to dyscyplina polegająca na bezbłędnym pokazaniu trudnego układu choreograficznego na lodzie. 26 marca - 1 kwietnia 2012 roku we Francji trwały Mistrzostwa Świata w



Łyżwiarstwie Figurowym. **Hokej na lodzie** Nie zaliczamy go do łyżwiarstwa, ale jest to sport na lodzie. Wymaga specjalnych ochraniaczy, ubrań i łyżew hokejowych.

Informacje o gdyńskim lodowisku i jego grafik znajdziesz na stronie internetowej: [www.mdk.gdynia.pl](http://www.mdk.gdynia.pl)

## WAŻNE

Łyżwiarstwo to sport dla każdego. Dużym ułatwieniem jest umiejętność jazdy na rolkach, ale jazdy na łyżwach szybko nauczysz się i bez tego.



Gdyńskie lodowisko znajduje się przed Urzędem Miasta - ul. Bema 33, tel. 622-83-72. W roku szkolnym 2012/2013 otwarte od 13.10. do 03.03.



# Kuchenna magia

Zbliżają się święta i z tego powodu chcemy wam polecić świetne przepisy na ciasta, które będą królować na wigilijnym stole. Powinny one smakować nawet wybrednym niejadkom. Życzymy udanych wypieków!

## **Błyskawiczny placek z owocami**

Potrzebne składniki:  
1 szklanka mąki,  
1 szklanka cukru, 4  
całe jajka, szczypta  
soli, 3 duże banany.

Jajka ubić na pianę z cukrem. Dodać mąkę i sól, wszystko dokładnie wymieszać. Banany obrać, zdjąć nitkowate włókna, które pozostają na powierzchni. Pokroić je na centymetrowe plastry. Tortownicę o średnicy 26 cm nasmarować



tłuszczem, oprószyć bułką tartą. Dno tortownicy wypełnić częścią ciasta, następnie położyć plastry banana i zalać całość ciastem. Piekarnik nagrzać do temperatury 180 stopni. Piec około 40 minut. Smacznego! Porada: banany można zastąpić jabłkami. źródło: [www.wielkiezarcie.pl](http://www.wielkiezarcie.pl)

masła.

### **Sposób przygotowania:**

Jajka utrzeć z cukrem. Dodawać stopniowo mąkę i

olej, na końcu

marchew, i pozostałe składniki. Piec w temperaturze 180°C około 60 minut. Po

przestudzeniu

przekroić ciasto i przelożyć powidłami. Połać polewą.



## **Świąteczne ciasto marchkowe.**

Składniki:  
4 jajka, 1 szklanka oleju, 2 szklanki utartej marchewki, 2 szklanki mąki, 2 szklanki cukru, 2 łyżeczki proszku do pieczenia, 2 łyżeczki cynamonu, 2 łyżeczki sody oczyszczonej, szczypta soli, garść rodzynek, garść posiekanych orzechów, słoiczek powideł śliwkowych (do przelożenia ciasta).

Składniki do polewy:  
czubata łyżka kakao, 4 łyżeczki cukru, 2 łyżeczki zimnej wody, 1 łyżeczka

Świątecznego ciasta marchewkowego próbowała cała Redakcja. Było pyszne!

**Życzymy wszystkim udanych wypieków i Wesołych Świąt!**

**Maja Gzela  
i Luiza Ilczuk**



# Poradnik deskorolkowy - Ollie

Ollie to podstawowa ewolucja na deskorolce. Umiejętność odbicia się od ziemi jest niezbędna przy wykonywaniu większości innych trików, takich jak kickflip, 360 flip czy hardflip. Sztuczka ta może z początku wydawać się trudna, lecz z czasem będzie przychodzić nam z łatwością. Ten artykuł pomoże wam nauczyć się tego triku.

1 - Jedziemy przed siebie, z jedną nogą na środku deski, a z drugą na samym jej końcu.

2 - Jedziemy już teraz z lekko ugiętymi kolanami, co ułatwi nam wybijanie się. Możecie też przesunąć przednią nogę bliżej przednich montażówek (śrubek), co ułatwi wam trzymanie równowagi. A teraz...



3 - Najtrudniejszą częścią tego triku jest wybicie się - musimy jak najmocniej uderzyć w tail (koniec deski), jednocześnie ciągnąć naszą nogą bokiem, po papierze ściernym jak najdalej, paradoksalnie nie aż tak daleko, aby wysunęła się za przód eski, bo zrobimy szpagat co może być bolesne.

5 - Zwyczajnie wyprostowujemy kolana, żeby spokojnie wylądować.

6 - Spokojnie odjeżdżamy, ciesząc się z wykonanego triku.

To już cały trik. Nie myślcie, że wyjdzie wam po pierwszej próbie. Ja uczyłem się go 2 miesiące.



Wyrzucenie nogi za deskę i wylądowanie to ollie north.

4. Jeżeli udało się wam wykonać poprzednie etapy tego triku poprawnie, znajdziecie się w powietrzu. Aby lecieć wyżej, dłużej i dalej, należy podciągnąć jak najwyżej swoje kolana. Nie mam zielonego pojęcia, jak to działa, ale to po prostu działa... Jeszcze wyżej i dalej lecieć da się przez boned ollie, czyli wyprostowaniu całkowicie przedniej lub obu nóg, ale to wyższa szkoła jazdy - niewiele osób to umie.

Jednak warto ćwiczyć ten trik, gdyż satysfakcja z wykonania jest przeogromna.

To tyle tym razem. W następnym odcinku poradnika nauczę was Frontside Ollie, które polega na obrocie o 180 stopni w stronę swoich pięt (inaczej heelside ollie, ale to gorsze określenie, bo nie mówi się HS Ollie).

Rob



# Sprzęt deskorolkowy

Tym razem opiszę sprzęt deskorolkowy - blat Nervous Icon 7.75 i buty skate Vans Authentic Lite, rozmiar 38,5.

Nervous jest znany jako jedna z najlepszych polskich marek deskorolkowych, których cena jak na profesjonalne blaty jest umiarkowana. Vans natomiast to podobno buty typowo skate.

Blat ten ma bardzo przyjemny profil, łatwo lądować na nim olki, shoveit, a nawet czasem flipy.

Zacznę od butów. Zakupiłem je w maju, otrzymałem już dzień po zamówieniu.

Od razu wyszedłem w nich na deskę rozpędziłem się i zrobiłem ollie. Bam! Zrobiła się dziura w materiale. Na szczęście but ma trzy warstwy, mimo to postanowiłem dziurę zaszyć i chodzić w nich, ponieważ były bardzo drogie.



Nie jest on też wana, ma ładną, wolno ścierającą się grafikę. Moja niestety się starła.

Na deskę zabrałem inne buty. W Vansach jednak bardzo przyjemnie się jeździło, więc znowu brałem je na deskę. No i po miesiącu zrobiłem w nich dziewięć dziur. Aktualnie mamy grudzień, a ja te buty nadal posiadam. Tylko, że niezdatne do użytku.

Jest on dosyć długi i ma sporego popa (łatwiej się wybić). Ogólnie jest to świetny blacik.



Buty oceniam 3/10. Są one po prostu słabe.

Blat oceniam 10/10 - najlepszy blat jaki posiadałem. Jeździłem na Plan B etc., lecz ten rządzi!

Teraz opiszę blat. Kupiłem go w czerwcu br. i dalej na nim jeżdżę, pomimo faktu, że był w basenie (kickflip przez kąt basenu!). Z prostej kalkulacji trzyma mi on już pół roku, co jest bardzo dobrym wynikiem, chociaż cały jest w czipsach (nadłamanie na tyle [tailu] i przodzie [nosie] deski).

W kolejnych odcinkach opiszę kółka Zero i Blind oraz buty Etnies RVM. Mam wielką nadzieję, że Was zaciekawiłem i sięgniecie po następny numer, by przeczytać mój kolejny artykuł.

Rob



# Kącik Złamanych Serc

Tym razem będzie to wydanie bardziej dziewczęcego Kącika, ale w następnym numerze napiszę coś dla chłopców.

źródło: Severine Clochard „Niech żyją nastolatki!”

Julia Terech  
kl. 6e

Wiele dziewczyn nurtuje pytanie „O czym tak właściwie myślą chłopcy?”. Postaram się na nie odpowiedzieć.

## **CAŁA PRAWDA O CHŁOPAKACH**

Myślą tylko o piśmie nożnej, autach, grach wideo... **FAŁSZ**  
To tak jakby



wszystkie dziewczyny myślały tylko o ciuchach i modzie. Owszem, dziewczyny i chłopcy z reguły nie mają takich samych upodobań, ale to, że jeden lubi piłkę nożną, nie znaczy, że ten drugi też. Kiedyś na pewno poznasz chłopaka, który nie przepada za sportem, a na przykład, lubi

zapasów „na niby”.

Dziewczyny ich nie ciekawią **PRAWDA**  
**FAŁSZ**

To wszystko zależy od wieku. Na


początku chłopcy i

dziewczyny bawią się osobno, a później zaczynają interesować się płcią przeciwną.

Chłopaki nie płaczą

## **FAŁSZ**

Smutek zarezerwowany jest tylko dla dziewczyn? Każdy



czytać książki. Niektórzy uważają, że chłopcy są

bardziej ruchliwi od dziewczyn. Jednak to nie zależy tak naprawdę od Was. Może i niektórzy mają szerokie ramiona i są stworzeni do pływania, albo są wysocy, więc grają w koszykówkę, pomimo to za większość są odpowiedzialni Wasi rodzice. To oni kupują odpowiednie zabawki i inaczej zachowują się wobec syna czy córki. Ciebie będą zachęcać do spokojnej zabawy, a Twojego brata do

ma swoje smutki, każdemu może być przykro. Po prostu wszyscy wiedzą, że płaczący chłopak jest źle

widziany. Dlatego robią oni wszystko, żeby zakryć smutek - denerwują się, uderzają w coś. Pamiętaj! Nie wolno wyśmiewać chłopaka, który płacze. Trudno im wyrażać uczucia. **PRAWDA**

To znowu kwestia wychowania. Może zarzucono Ci kiedyś, że za dużo gadasz? No właśnie, dziewczyny namawia się, żeby dużo mówiły, chłopców raczej nie.




# Plastyczny świat

Każdy z Was lubi robić różne ozdoby na choinkę np. łańcuchy, bombki itp. Dzisiaj pokażę wam jak w prosty sposób wykonać Mikołaja origami, oraz jak pięknie składać chusteczki, które mogą stać się ozdobą wigilijnego stołu! Życzę miłej zabawy! Potrzebne materiały :kwadratowa kartka z jednej strony biała, a z drugiej czerwona, pisak.

Na początek zginamy kartkę na pół, tak aby powstał trójkąt.



Następnie otwieramy i zginamy jeden róg do linii, którą zrobiliśmy. Teraz bierzemy czubek zgięcia i odginamy go (pokazane na zdjęciu). Otwieramy to z



powrotem. Powstała nam druga linia. Sam czubeczek zginamy do drugiej linii. Potem zawijamy ten co nam wyszedł trójkącik dwa razy. Następnie bierzemy dolny róg, ciągniemy do samej

Kiedy odwrócimy to wszystko powstanie nam Mikołaj. Teraz wystarczy mu tylko narysować nos, oczy, okulary i uśmiech.



góry i go odgniatamy ( pokazane na zdjęciu).

Przewracamy to wszystko na drugą stronę. Wyszły nam dwa nierówne trójkąty. Ich długie boki wyginamy odrobinę na drugą stronę. Następnie zginamy te dwa boki mniej więcej do środka. Powstały dwa białe prostokąty. Zginamy je do czerwonej linii. Potem odginamy te skrzydła.

Mam nadzieję, że Mikołaj każdemu się uda!

źródło: [www.wp.pl](http://www.wp.pl)

Jak zrobić ozdoby na wigilijny stół? Potrzebne materiały: chusteczki kwadratowe. Na początek zginamy wszystkie boki do środka. Powtarzamy jeszcze raz tę czynność. Następnie obracamy chustkę i znów zginamy wszystkie boki. Gdy to obrócimy, powstaną nam „ruchome kwadraciki”. Wyciągamy je na drugą stronę (pokazane na zdjęciu) Maja Gzela IV F.



# Quiz - ile wiesz o Świętach Bożego Narodzenia?

Z okazji Świąt Bożego Narodzenia proponuję czytelnikom quiz. Jeżeli odgadniesz hasło, napisz je na kuponie i wrzuć do skrzynki przy sekretariacie. Czekają nagrody!

1.Co śpiewamy podczas Wigilii?  
w.kolędy,  
x.psalmy,  
c.Justina Bibera.

2.Ile potraw powinno być na stole Wigilijnym?  
i.12  
j.8  
k.11.

3.Co nie może znaleźć się stole wigilijnym?  
q.ryby,  
w.ciasto,  
g.mięso.  
4. Kiedy otwierasz

prezenty?  
a.gdy pojawią się pod choinką,  
i.gdy zabłyśnie pierwsza gwiazdka,  
w.kiedy mi się podoba.  
5.Skąd się wziął zwyczaj strojenia choinki?  
a.była u nas od zawsze,  
l.z Niemiec,



Święta Bożego


Narodzona to szczególny czas kiedy w domu pachnie igliwem i piernikami a na

stole stają

pyszne, wigilijne potrawy. Panuje też świąteczna atmosfera, a dzieci z niecierpliwością

wyczekują Mikołaja.

Na ten szczególny czas chcę Wam życzyć zdrowia, szczęścia i wielu radosnych chwil.



q.z Egiptu.  
6.Jak nazywa się okres

poprzedzający Boże Narodzenie?  
i.Adwent,  
c.nie ma specjalnej nazwy,  
n.Wielki Post.  
7.Co kładziemy pod obrusem?  
a.sianko,  
b.opłatek,  
c.słomę.

Wesołych Świąt!

Weronisia:D

Rozwiązanie quizu

Imię:.....

Nazwisko:.....

Klasa:.....

Hasło:.....



# BECZKA ŚMIECHU

W szkole nauczyciel pyta dzieci:

- Czy znacie nazwę ptaka na literę **a**?
- Zgłasza się jeden chłopczyk.
- A może czyżyk?
- Nie, chłopcze. To zła odpowiedź. Czy znacie

nazwę ptaka na literę **b**?

- Zgłasza się znowu ten chłopczyk.
- Być może czyżyk- mówi.

Wszyscy w klasie roześmiali się.

- Chłopcze, wyjdź z klasy, bo robisz zamieszanie.
- Chłopczyk wyszedł, a pani pyta dalej.
- To może na literę **c**?
- Chłopczyk wkłada głowę przez uchylone drzwi i mówi:
- Czyżby to czyżyk?

Diabeł wraca do domu, a w progu

- wita go żona i mówi:
- Musisz z małym ostro porozmawiać. Cały dzień był grzeczny jak aniołek.

Mówi chłopczyk do dziewczynki:

- Kupiłeś już coś pod choinkę?
- Tak, stojak.

- Jasiu, czemu zjadłeś ciasto

- przeznaczone dla Kasi?
- Bo ja nie wierzę w przeznaczenie.

Dzieci wybierają zawód:

- aktora, piosenkarza, strażaka, policjanta, itp. Tylko jeden chłopiec mówi, że chciałby zostać św. Mikołajem.
- Dlatego że roznosi prezenty?
- pyta nauczycielka.
- Nie, dlatego, że pracuje raz w roku.

**NIKOLA ŁADA VB**



Na budowie robotnik dźwiga na

- plecach dwa worki cementu.
- Spotyka go szef i pyta;
- Nie lepiej byłoby na taczce?
- Może i lepiej, ale kółko trochę w plecy gniecie.

Mama woła dziecko bawiące się

- na podwórku:
- Jasiu, do domu!
- A co, spać mi się chce?
- Nie, głodny jesteś!





# Krzyżówka

1. ... z uszkami
2. Biały lekki śnieg.
3. Wiesz się ją na choince.
4. Słynie z nich Toruń.

5. Boże ... święto 25 - ego grudnia.
6. Roznosi prezenty.

7. Sroga ... - powiedzenie.

**Rozwiązanie krzyżówki z numeru 2** hasło: kasztan.

Wpłynęło 13 kuponów, nagrody wylosowali: Anna Szopna IIIa, Julia Szydłowska Vb, Kamila Chróstowska Ve, Wiktoria Wentowska IV c, Patrycja Kostka II c.

**Nagrody prosimy odbierać w bibliotece szkolnej.**

**Opiekunki redakcji:**

Izabela Pawlik -Jadach,  
Hanna Szopińska - Pawełko

Walasek, Luiza Ilczuk, Julia Kaliszewska, Maja Gzela

**Stopka redakcyjna:**

**Redagują:** Julia Terech, Małgorzata Borzycka, Julia Kaliszewska, Luiza Ilczuk, Maja Gzela, Nikola Łada

Weronika Kwiatkowska, Marta Herbasz, Robert Rutkowski

**Rysunki:** Kamila Chróstowska, Marta



Wypełnij poniższy kupon i wrzuć do skrzynki "Echo czterdziestki" obok sekretariatu.

Imię i nazwisko.....

.....

Klasa.....

Hasło.....