Gazeta Wrocławska Junior

Express Społeczniaka

Społeczna Szkoła Podstawowa im. Rady Europy w Lubinie
Pawia 41
59-300, Lubin

Numer 231 12/20

www.juniormedia.pl

ORGANIZATOR PROJEKTU POLSKA PRESS GRUPA

W tym roku Mikołaj robi zakupy przez Internet! Pixabay

W tym numerze:

Egzotyczne zwierzęta w naszych domach?

Chroń oczy!

Namaluj coś ładnego ;)

Narnia w naszych domach :)

Przed rozpoczęciem okresu świątecznych przygotowań zapadła decyzja o otwarciu sklepów i galerii handlowych.

Otwarcie galerii handlowych - czy było niezbędne?

W centrach handlowych znów zrobiło się tłoczno, a ludzie zachęceni przedświątecznym i promocjami i przecenami ruszyli na zakupy. Warto jednak zwrócić uwagę na to, że duże skupiska ludzkie stwarzają warunki sprzyjające zakażeniu się koronawirusem. We wszystkich sklepach wprowadzono limit osób, lecz nie zapobiega to tłoczeniu się ludzi w kolejkach przy kasach lub na korytarzach. Po otwarciu sklepów, wszyscy nagle zorientowali się, że koniecznie muszą kupić sukienkę czy garnitur na Sylwestra, brakuje im zimowych butów i natychmiast muszą kupić nowe bombki na choinkę. Gdyby sklepy nadal były zamknięte, większość z nas pewnie na Sylwestra ubrałaby ten sam strój, co w ubiegłym roku, choinkę zdobiłyby starsze, lecz równie piękne bombki, a buty zamówilibyśmy przez Internet. W obecnej sytuacji lepszym i bezpieczniejszym rozwiązaniem są zakupy przez Internet.
Jeżeli mamy taką możliwość, warto byłoby zamówić prezenty i inne potrzebne rzeczy przez strony internetowe. Jeżeli chcemy sprawić niespodziankę rodzinie mieszkającej daleko, a nie chcemy narażać siebie oraz jej członków, ciekawym rozwiązaniem jest wysłanie paczki-niespodzianki na adres cioci lub kuzyna. Dzięki temu nasi bliscy będą mile zaskoczeni niespodziewanym podarkiem. W te Święta wielu z nas powraca do tradycyjnych metod komunikacji i wysyła pocztą kartki z życzeniami dla rodziny i przyjaciół.
Należy pamiętać, że Święta Bożego Narodzenia to nie tylko choinka, prezenty, zakupy i kolorowe ozdoby.

Czas Świąt należy przeżyć ciesząc się razem z bliskimi osobami, nawet poprzez rozmowy wideo czy telefoniczne.

Monika Żołud

Nasze oczy vs komputer

Podczas zdalnego nauczania nasze oczy są wyjątkowo przeciążone. Cały czas korzystamy z komputerów, telefonów i innych ekranów, co niekorzystnie wpływa na kondycję naszego wzroku. Są jednak sposoby, aby w tym trudnym czasie pomóc naszym oczom. Przede wszystkim trzeba pamiętać, aby zachowywać odpowiednią odległość między naszą twarzą a komputerem. Taki odstęp powinien wynosić około 70 cm, można też go wyznaczyć za pomocą długości swojej ręki. Oprócz tego można też korzystać ze specjalnych okularów, blokujących niebieskie światło, które wytwarzają ekrany. Są one łatwo dostępne w Internecie. Oprócz takich sposobów powinniśmy pamiętać o tych najprostszych. Pamiętajmy, aby wychodzić np. na spacery, aby uniknąć ciągłego patrzenia w bliskie nam punkty i rozejrzeć się w dal. Na tyle, ile możemy, unikajmy dodatkowego i zbędnego przesiadywania przed ekranami i korzystajmy z wielu innych i równie ciekawych sposobów na spędzanie wolnego czasu. Dbajmy o nasze oczy.

Julia Banasiak

Dbajmy o oczy! **Julia Banasiak**

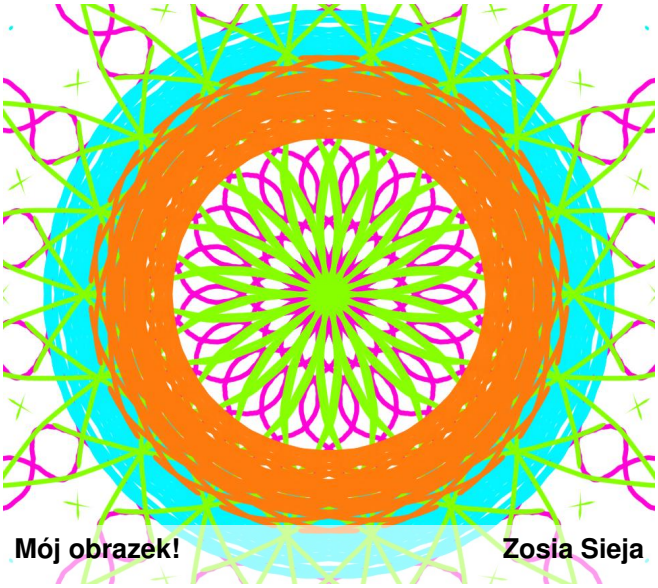

Mój obrazek! **Zosia Sieja**

Intrygujące obrazki.

Łatwe i ładne

W tym artykule chcę Wam przedstawić obrazy, które można zrobić w każdej aplikacji, o ile ta aplikacja ma symetrię. Robienie takich obrazów zajmuje maximum 10 minut, bo robi się je bardzo prosto. Na początek trzeba mieć jakiś sprzęt, np. tablet, telefon lub komputer. Następnie trzeba włączyć tryb symetrii i robić jakieś wzory. Do takiej pracy nie trzeba mieć jakiegoś sprzętu za miliony złotych, tylko wystarczy mieć w aplikacji tryb symetrii. Obejrzyjcie obrazy, które zrobiłam w około 2 minuty.

Zofia Sieja



Mój obrazek! **Zosia Sieja**

Egzotyczne zwierzęta w domu... Czy jest to możliwe?

Przeważnie, jeżeli ktoś zapyta nas o zwierzę domowe, od razu na myśl przychodzi nam kot, pies lub królik. Jednak oprócz takich zwierząt istnieje jeszcze wiele innych, mniej znanych przez niektórych ludzi.

1. Papugi
To majestatyczne zwierzęta, które zamieszkują najczęściej Australię i Amerykę Południową. Istnieje wiele gatunków tych ptaków, a najbardziej popularne są papużki faliste, nimfy, papużki nierozłączki, żako lub ary. Papugi nie są zbyt trudne w utrzymaniu, sama o tym wiem, ponieważ miałam 6 dorosłych papużek falistych i 5 małych. Koszt mniejszej papugi to przedział od 50-200 zł, za to większe, takie jak np. ary, mogą kosztować nawet kilka tysięcy. Warto, aby miały dużą klatkę, w której koniecznie muszą się znajdować patyki lub inne rzeczy, aby ptaszki miały dogodne warunki. Papugi żywią się głównie ziarnami, ale mogą jeść również kukurydzę lub jabłka.

2. Kameleon
To gad, niezbyt duży, który jest znany głównie z tego, że potrafi zmieniać kolory. Naturalnie kameleony zamieszkują np. Hiszpanię lub Wyspy Kanaryjskie. Najpopularniejsze odmiany to kameleon jemeński lub lamparci. Nie należą one do najtańszych zwierząt, bo mogą kosztować od 500 do nawet 1000 zł. Kameleony muszą mieć duże terrarium, w którym znajdą się takie rzeczy, jak pojemniki na jedzenie, dużo liściastych gałęzi i najważniejsza rzecz, czyli lampa, która będzie dawać im ciepło i oświetlenie. W Polsce kameleona trzeba zarejestrować i otrzymać zaświadczenie wystawione przez powiatowego weterynarza.

3. Serwal
To kot z wyglądu podobny do lamparta, ale jest od niego o wiele mniejszy i mniej groźny. Te zwierzęta zamieszkują Afrykę. Serwale kosztują przeważnie około nawet 20 000, ale mogą być o wiele droższe. Są to dzikie koty i żywią się mięsem, jednak nie wystarczy im ilość jedzenia, którą np. podalibyśmy kotu. Serwal może zjeść całego, dużego kurczaka i jest on jednym z ich ulubionych dań. W Polsce nie są potrzebne dokumenty, aby mieć takiego serwala w domu.

4. Wąż
To nie przez wszystkich lubiane gady, które zamieszkują np. Skandynawię lub Australię. Cena węży, w zależności od gatunku, to od 100-600 zł. Jedzą głównie małe zwierzęta, np. myszy, jaszczurki lub ryby.

5. Lotopałanka
To bardzo urocze zwierzątka, zamieszkują Australię i Nową Gwineę.

(cd. na str. 4.)

Papuga! **Pixabay**

Społeczniaka

Są dość drogie, kosztują przeważnie od 2 do 10 tysięcy zł. Lotopałanki żywią się np. świerszczami lub ćmami. W domu muszą mieć odpowiednie warunki, czyli dużo gałęzi i domek podobny do karmników dla ptaków, oczywiście domek może być w innej formie. Jeżeli zdecydujemy się na ich zakup, warto, aby była to przynamniej para zwierząt, ponieważ nie lubią one być samotne. Trzeba pamiętać o tym, że żadne ze zwierząt nie są zabawkami, muszą mieć zapewnione odpowiednie warunki przez swoich właścicieli. Jeżeli ktoś chciałby kupić któreś z egzotycznych zwierząt, przed zakupem trzeba dokładnie wszystkiego się o nich dowiedzieć.

Amelia Ekiert

Nasze figurki postaci z Narnii :) **4a**

Figurki postaci z Narnii



Kameleon! **Pixabay**

Dzisiaj na języku polskim robiliśmy postacie z naszej lektury czyli „Opowieści z Narnii. Lew, Czarownica i stara szafa”. Niektórzy robili np. Aslana, Czarownicę, Panią bobrową i Pana bobra, Łucję, Jednorożca itp. Robiliśmy je z rolek po papierze toaletowym, kolorowego papieru, sznurków. Niektórzy tak się zaangażowali, że na ostatnią chwilę rozwijali całą rolkę po papierze. Było przy tym dużo zabawy. Większość naszej klasy lubi robić takie rzeczy, a szczególnie my. Lektura, którą przeczytała nasza klasa, jest bardzo ciekawa, więc wszyscy mieli dużo pomysłów na robienie figurek z Narnii.

Weronika Starzec, Maja Witczak, Lena Kukla

STOPKA REDAKCYJNA
Numer zredagowali: Monika Żołud, Zofia Sieja, Amelia Ekiert, Julia Banasiak, Weronika Starzec, Maja Witczak, Lena Kukla
Zdjęcia: Julia Banasiak, Zofia Sieja, 4a, Pixabay
Redaktor naczelna: Justyna Zaryczańska