

NARESZCIE ŚWIĘTA !!!



Boże Narodzenie

to w tradycji chrześcijańskiej święto przypominające nam narodziny Jezusa Chrystusa. Przypada ono 25 grudnia. Oczekiwanie na narodziny Chrystusa jest poprzedzone czterotygodniowym okresem zwanym adwentem. Kulminacyjnym punktem obchodów tego święta jest Wigilia- to uroczysta kolacja, do, której zasiada się,

kiedy na niebie pojawi się pierwsza gwiazdka. Przy rodzinnym stole spożywa się postne potrawy, dzieli się opłatkami wzajemnie składając sobie życzenia. O północy uczestniczy się we mszy zwanej też pasterką. Nieodzownym atrybutem tych świąt jest oczywiście pięknie ubrana choinka, pod którą święty Mikołaj przynosi prezenty (tylko grzecznym dzieciom, a

niegrzecznym przynosi różgę lub figę z makiem). Myślę że jeżeli w tym roku uda się nam przeżyć białe święta to będą one jeszcze piękniejsze i wyjątkowe.

**Rodzinnego ciepła
i wielu wzruszających chwil
w blasku świątecznego
drzewka
oraz wszelkiej pomyślności
w Nowym Roku
życzy
Redakcja szkolnej gazетки
Bazgroły z życia szkoły**

W NUMERZE:

Wariacje na temat
świętego Mikołaja
Moje świąteczne tradycje
Stół wigilijny
Kiermasz
bożonarodzeniowy
Zawody sportowe

Warto przeczytać...

Pyszna zupa rybna
Świąteczne pierniczki
Żarty na święta
Uśmiechnij się!

WARIACJE NA TEMAT

Kogo wszyscy kochamy?

imię: Mikołaj : **nazwisko:** nieznane **pseudo:** Święty **zawód:** roznosiciel zabawek
obywatelstwo: nieznane - niby z Laponii, ale czy ktokolwiek widział jego paszport?
znaki szczególne: gruby, w czerwonym wdzianku. Lata zaprzęgiem reniferów - to jest coś!

znani współnicy:
elfy
znane sposoby działania w terenie: wchodzi

przez komin i "zostawia towar" w skarpetach, wszystkie dzieci go uwielbiają

okres wzmożonej działalności: od 4 aż do 24 grudnia
stały adres

JOULUMAA
SANTA CLAUS "POST OFFICE"
Arctic Circle, 96 - 930
Rovaniemi **Finland**



Imiona Świętego Mikołaja

Santa Claus - amerykańskie
Santa San - japońskie
Father Christmas lub Saint Nicholas - angielskie

Died Moroz - rosyjskie
Weinachtsmann - niemieckie
Noel Baba - tureckie
Pere Noel - francuskie
Svaty Mikulas - słowackie
Babbo Natale - hiszpańskie



Święty Mikołaj...

Nie wiadomo, jak wyglądał ten prawdziwy święty. Był biskupem, przedstawiany jest zatem w długiej, purpurowej szacie, z laską-pastorałem i w wysokiej czapie, zwanej mitrą. Zwykle dźwigał wypchany worek, a kto się do Mikołaja szczerze pomodlił, otrzymywał to, czego pragnął.

Urodził się prawdopodobnie w mieście Patara w Licji (Mała Azja) ok. 270 roku. Od młodości wyróżniał się nie tylko pobożnością, ale także wrażliwością na niedolę bliźnich. Swoim majątkiem chętnie dzielił się z potrzebującymi. Tak np. ułatwił

nie tylko od prezentów

zamążpójście trzem córkom zubożałego szlachcica, podrzucając im skrycie pieniądze, uratował niesłusznie skazanych na karę śmierci trzech młodzieńców, ocalił rybaków w czasie gwałtownej burzy od niechybnego utonięcia. W czasie zarazy, jaka nawiedziła jego strony, usługiwał zarazonym z narażeniem własnego życia. Podanie głosi, że św. Mikołaj wskrzesił trzech ludzi, zamordowanych w złości przez hotelarza za to, że mu nie mogli wypłacić należności.

ŚWIĘTEGO MIKOŁAJA

Dożył sędziwego wieku, ponad siedemdziesięciu lat, i po długich latach błogosławionych rządów odszedł 6 grudnia ok. 345 - 352 r. Ciało świętego zostało pochowane ze czcią w Mirze. Dnia 9 maja 1087 roku włoscy kupcy i piraci, chroniąc relikwie swego patrona przed muzułmanami, wykradli je i wywieźli do Bari we Włoszech, gdzie Mikołaj stał się patronem miasta.



Święty Mikołaj to jeden z najpopularniejszych świętych. Za swojego patrona obrali go: piwowarzy, marynarze, rybacy, aptekarze, producenci perfum, flisacy, notariusze, a także

uczni, piekarze, złodzieje, mali chłopcy i lichwiarze. Opiekuje się również więźniami, adwokatami, pannami na wydaniu oraz uczniami.



Dowody na istnienie Świętego Mikołaja

1. Latające renifery istnieją, chociaż nie ma ich wśród znanych nam ssaków, tak samo jak wśród owych ssaków nie ma jednorożców, elfów, krasnali i aniołów czy wróżek - a każde dziecko i tak wie, że istnieją.

2. Co do tego, że św. Mikołaj nie byłby w stanie odwiedzić wszystkich pupili, to odpowiedź jest równie prosta. Żadne dziecko nigdy nie widziało Mikołaja, z tego zrozumiałego

powodu, że wejście do domu, podłożenie prezentów pod choinkę i krzyknięcie "ho, ho, ho" przebiega tak szybko, iż

nawet najbystrzejsze oko nie jest w stanie dostrzec świętego.

3. Sanie św. Mikołaja wcale nie poruszają się szybko - nie muszą. Są wyposażone w najnowsze zdobycze magicznej

techniki. Mikołaj przy podróżowaniu saniami zakrzywia przestrzeń i po prostu w nieskończonej krótkiej chwili znajduje się tam, gdzie

jest potrzebny. Ten argument obala od razu wszelkie spekulacje na temat wydatków energetycznych, przeciążeń, zmęczenia reniferów, turbulencji i innych tajemniczych zjawisk.

4. Dzieci pisząc listy do św. Mikołaja otrzymują odpowiedź albo prezent. Jeżeli św. Mikołaj nie istniałby, to kto odpowiadałby na te listy?

źródło: Biblioteka w szkole

STÓŁ WIGILIJNY

Jakie potrawy powinny być podane na stole wigilijnym?

Zbliżają się święta. Wiecie jakie potrawy powinny być podane na stole i ile ich powinno być? W zależności od regionu i tradycji rodzinnych zestaw wigilijnych potraw jest różny, ale zwyczajowo na wigilijnym stole powinny znaleźć się wszystkie płody ziemi, a potraw

Zbliżają się święta !

powinno być dwanaście. Każdej należy spróbować, co ma zapewnić szczęście przez cały rok. Do najbardziej znanych należą: barszcz z uszkami, ryby, kapusta z grochem, kapusta z grzybami, pierogi z kapustą, kasza z suszonymi grzybami, fasola z suszonymi śliwami, paszteciki z grzybami, kotleciki z ryżu z sosem grzybowym, kluski z



makiem, cukrem i miodem, makiełki, chałka z kompotem z suszonych owoców, zupa migdałowa czy z tradycji wschodniej kulebiak, gołąbki i kutia. Na Śląsku potrawami wigilijnymi są



także moczka i makówki. Zgodnie z polskim zwyczajem potrawy wigilijne powinny być postne, czyli bezmięsne. **Zuzia Łabuzińska kl.4b**

Dekoracja stołu wigilijnego

Udekorowanie stołu jest bardzo ważnym elementem Świąt Bożego Narodzenia. Stanowi on bowiem wizytówkę domu. Oprócz 12 potraw, dodatkowej zastawy dla



niespodziewanego gościa czy też odrobiny sianka

pod obrusem, możemy zadbać także o dodatkowe ozdoby tj. bombki, wstążki, serwetki, czy też świece. Ważne są też połączenia kolorów: bieli ze złotem, srebra z modnym ostatnio fioletem.

MOJE ŚWIĄTECZNE TRADYCJE

W różnych krajach na świecie Święta Bożego Narodzenia obchodzone są w różny sposób. Zmieniają się dni, potrawy i tradycje. W Polsce Gwiazdkę obchodzimy 24 grudnia. Cała rodzina spotyka się na kolacji przy wigilijnym stole zostawiając jedno puste miejsce dla głodnego przybysza.

U mnie w domu przygotowania do kolacji wigilijnej zaczynają się tydzień wcześniej.

Razem z tatą kupujemy najpiękniejszą żywą choinkę. Po wstawieniu choinki



do stojaka wspólnie ją ubieramy. Pięknie przystrojona choinka to jedna z naszych najważniejszych polskich tradycji. Babcia i mama zaczynają przygotowywać potrawy, które później znajdą się na świątecznym

stole. Całe mieszkanie pięknie stroimy w świąteczne ozdoby, a pod obrus wkładamy sianko. W wigilijny wieczór, gdy wszyscy spotkamy się przy świątecznym stole, wujek czyta Pismo Święte, następnie dzielimy się opłatkiem składając



sobie życzenia. Wszyscy całują się pod jemiolą zawieszoną pod lampą. Przynosi to szczęście na cały rok. Potem czekamy na pierwszą gwiazdkę by zasiąść do stołu.



Na pięknie przystrojonym stole pojawiają się różne

potrawy, których według tradycji powinno być dwanaście. Głównymi potrawami są ryby- karp i łosoś. Jemy także barszcz z uszkami, pierogi z kapustą i grzybami, kompot z różnych suszonych owoców, zupę grzybową, fasolę, kaszę, sos grzybowy, makielki i śledzie. Po kolacji przychodzi czas na otwieranie prezentów. Jest to bardzo miła chwila. Każdy dostaje coś co sobie wymarzył (oczywiście

dostajemy to co chcemy tylko wtedy, gdy napiszemy list do Gwiazdora :)) .

Po rozpakowaniu prezentów śpiewamy kolędy, bawimy się, rozmawiamy. Na stole pojawiają się ciasta, mandarynki, pomarańcze i pyszne słodczyce. Cały wieczór mija w miłej, rodzinnej atmosferze.

Julia Korpik IV B

KIERMASZ BOŻONARODZENIOWY

Listopadowa wywiadówka jest od kilku lat okazją do zorganizowania kiermaszu prac przed świętami Bożego Narodzenia, z którego dochód przeznaczony jest na cele charytatywne - zakup obiadów dla potrzebujących uczniów naszej szkoły. Panie wychowawczynie wraz z dziećmi ze świetlicy już w

październiku rozpoczynają wykonywanie najrozmaitszych ozdób i wyrobów

związanych ze świętami i zimą. W tym roku kiermasz odbywał się dwa



Dochód ze sprzedaży ozdób i wyrobów związanych ze świętami i zimą

zasilił szkolną

fundację

KLOPSIK

razy - 21 i 22 listopada, ponieważ

wywiadówki zostały rozłożone na dwa dni.

Sprzedają zajęły się panie Jolanta Thiel i Brygida Kovacs. Wśród sprzedawanych przedmiotów znalazły się: kartki świąteczne (malowane farbami przez panią Danutę Smektałą i dzieci z klasy IIa i Ia,b, wykonane przez dzieci z klas 0 i Ic z panią Ewą Żurczak oraz panią Brygidę Kovacs i

Jolantę Thiel), anioły z krepki i z drucików ozdobnych, dzwonki wykonane na szydełku, świeczniki ozdobiane farbami



do szkła (sporządzone przez panią Jolantę Thiel), obrazki malowane farbami do szkła na

antyramach (wykonane przez dzieci z klas I, II i III z panią Brygidą Kovacs) oraz szyszki do zawieszenia na choinkę ozdobione przez panią Danutę Smektałą. Kiermasz cieszył się dużym zainteresowaniem rodziców i sprzedane zostały prawie wszystkie wystawione przedmioty. Wszystkim osobom, które wsparły w ten sposób fundusz obiadowy serdecznie dziękuję.
Brygida Kovacs



ZAWODY SPORTOWE KL. II I III

Dnia 26 listopada dzieci z klas II i III ze świetlicy zebrały się wraz z paniami wychowawczyniami na sali gimnastycznej gdzie czekały na nie atrakcje sportowe zorganizowane przez panie nauczycielki wychowania fizycznego - Jolantę Stęplowską i Magdalenę Skupin. Dzieci podzielone zostały na trzy drużyny i zajęły wyznaczone miejsca w rzędach. Pani Jolanta Stęplowska, która prowadziła zawody przedstawiała dzieciom

kolejne konkurencje i tłumaczyła jak należy je wykonywać. Dzieci podczas rywalizacji

musiały między innymi: biec slalomem z pałeczką sztafetową, toczyć ogromną piłkę slalomem między słupkami, przejść jak najszybciej przez tunel, podawać w rzędach piłkę pod nogami, prowadzić woreczek kijem do unihokeja między słupkami, ubierać choinkę na czas (co było nawiązaniem do zbliżających się świąt) oraz na koniec każda drużyna zaśpiewała piosenkę stojąc



dookoła choinki. Po wykonaniu przez dzieci wszystkich zadań panie podliczyły punkty i ogłosiły zwycięzców. Wszyscy uczestnicy otrzymali ciasteczko w nagrodę za wysiłek. Zawody dostarczyły dzieciom wiele



emocji i były znakomitą okazją do wzajemnego lepszego poznania się podczas współpracy drużyn przy wykonywaniu zadań.

Brygida Kovacs

Unihokej jest sportem drużynowym, w który gra się przy pomocy poliwęglanowych kijów zakończonych

kompozytową blendą, dzięki którym w łatwy sposób można operować i strzelać na bramkę przeciwnika lekką, plastikową piłką. Unihokej (zwany również floorballem)



CIEKAWOSTKA

jest szczególnie popularny w Szwecji, Finlandii, Szwajcarii, oraz w kilku innych krajach takich jak Norwegia, Polska, czy Czechy. Mistrzostwa Świata rozgrywane są co dwa lata.

Przepis na pyszną zupę rybną

Już niedługo nareszcie Wigilia! Trzeba przygotować jakieś smakołyki na wigilijny stół. Znana nam bardzo dobrze zupa rybna domowa będzie idealnie na tą okazję pasować.

Składniki:

1kg karpia, suma, lina lub leszcza, 1kg drobnych rybek np. płotek

2 duże cebule
1 łyżka ostrej papryki mielonej
2 zielone papryki
1 mały pomidor,
sól, pieprz

Przygotowanie:

Ryby dokładnie wypatroszyć, umyć, posolić i odstawić w chłodne miejsce na 1 godzinę. Ogony, łby i drobne ryby ugotować w 2 l wody z dodatkiem pokrojonych cebul. Po zagotowaniu, dodać mieloną paprykę i całość



dokładnie wymieszać. Gotować. 45 minut. Następnie zupę przetrzeć przez sito i jeszcze raz zagotować. W tym czasie pozostałe ryby pokroić w dzwonka, a papryki i pomidora - na drobne kawałki. Do wrzącego wywaru dodać przygotowane dzwonka i warzywa. Gotować na wolnym

Ciekawostka

Dlaczego nosi się rybie łuski w portfelu?

Łuski najlepiej karpia

zabiera się już ze sprawionej ryby, która ląduje na wigilijnym stole. Nie wyrzucaj ich

przypadkiem do

śmiec. Takie łuski to część świątecznej tradycji, o której istnieniu nie wszyscy wiedzą.



ogniu przez 15 minut. Zupy w tym czasie nie

można mieszać, co najwyżej można potrząsać garnkiem. Ugotowane kawałki ryby ułożyć na talerzu i zalać wywarem. Podawać z dużą ilością białego pszennego chleba. Zupę można przygotować z jednego gatunku ryby, jednak jest wtedy mniej aromatyczna. Smacznego!!!

Życzę Wam wszystkim miłych i udanych Świąt Bożego Narodzenia. ;)

Zuza Ciesielska kl. 6c

Chociażby kilka łusek trzeba schować jak najgłębiej do portfela, tak by przypadkiem z niego nie

wypadły. Należy to zrobić najlepiej w ostatni dzień roku, a więc 31 grudnia. Łuski należy nosić przez cały rok głęboko schowane. Dlaczego? Przede wszystkim będą przyciągały do twojego portfela pieniądze. Choć nie tylko. Będą również pilnowały tych, które już do tego portfela trafią. Nie pozwolą im ulecieć w głupi sposób i będą je strzegły przed kradzieżą. **AGA**

ŚWIĄTECZNE PIERNICZKI

Składniki:

2 szklanki mąki, 2 łyżki miodu, 3/4 szklanki cukru, 1,5 łyżeczki sody oczyszczonej
1/2 torebki przyprawy piernikowej, 1 łyżka masła
1 jajko (+ dodatkowo 1 jajko do posmarowania)
około 1/3 szklanki lekko ciepłego mleka

Dekoracja: lukier, czerwony barwnik spożywczy, posypki (maczki) cukrowe, wiórki kokosowe, roztopiona czekolada

Przygotowanie:

Mąkę przesiać na stolnicę, wlać rozpuszczony gorący miód i wymieszać (najlepiej nożem). Ciągle siekając, dodawać kolejno cukier, sodę, przyprawy, a gdy masa lekko przestygnie - masło



i jedno jajko. Dolewając stopniowo (po 1 łyżce) mleka zagniatą ręką ciasto aż będzie średnio twarde i gęste (nie musimy wykorzystać całego mleka, bo masa może być za rzadka). Dokładnie wyrabiać ręką, aż będzie



gładkie, przez około 10 minut. Na posypanej mąką stolnicy rozwałkować ciasto na placek o grubości maksymalnie 1 cm. Foremkami wykrajać z

ciasta pierniczki, smarować rozmąconym jajkiem i układać na blasze wyłożonej papierem do

pieczenia w odstępach około 2 - 3 cm od siebie (pierniczki troszkę podrosną). Piec w piekarniku nagrzanym do 180 stopni przez około 15 minut. Przechowywać w szczelnie zamkniętym pojemniku, do 4 tygodni lub jeszcze dłużej. Pierniczki im są starsze tym lepsze. Z czasem też stają się bardziej miękkie.



DEKOROWANIE PIERNICZKÓW

Dekorować przed podaniem, najlepiej jak już będą miękkie. Do dekoracji można użyć samego lukru lub lukru wymieszanego z barwnikiem spożywym. Zamiast barwnika spożywczego można użyć soku z granatu lub z buraka. Pierniczki można dekorować roztopioną czekoladą i maczać w posypce cukrowej lub w wiórkach kokosowych.

Zuzia


WARTO PRZECZYTAĆ...

Zaproszenie do szkolnej biblioteki lub... pomysł na świąteczny prezent .

"Dziewczynka z parku" to najnowsza powieść Barbary Kosmowskiej. Trzy miesiące temu pisarka odwiedziła Poznań i

spotkała się z czytelnikami w ODK Bajka (obok SP11), o czym pisałam już we wrześniowym


numerze gazetki. Podczas rozmowy z uczniami Kosmowska promowała swój utwór. Dziś chciałabym zachęcić wszystkich tych, którzy brali udział w spotkaniu autorskim, ale jeszcze nie zdążyli przeczytać



"Dziewczynki z parku", a także tych, którzy w ogóle o książce nie słyszeli, do lektury. I to natychmiast Tytułową bohaterką utworu jest Andzia. Dziewczynka pół roku temu straciła swojego tatę, zapalonego ornitologa, z którym odkrywała piękno przyrody. Po

śmierci ojca wyprawy do parku straciły radosny

wydźwięk, choć nadal stanowią ważną część życia Andzi. Teraz nowym towarzyszem w poszukiwaniach śladów ptaków jest Jeremiasz, kolega z klasy, zmagający się z poważną chorobą. No i jeszcze coś - tajemnica, którą powierzył dziewczynce tata Jak z tym wszystkim radzi sobie Andzia? Czy czas leczy rany, a może wspomnienia nie pozwalają zapomnieć? O tym wszystkim przekonasz się, sięgając po



PRZECZYTAJ!!!

BUBA

Kiedy ma się rodziców, dziadka, ukochaną parę dżinsów, martensy i

własny pokój - życie

wyduje się całkiem znośne i Buba o tym wie. Ale Buba to gracz, który walczy o najwyższą stawkę,

jaką jest rodzinne

szczęście. Bo Bubię do szczęścia potrzebne jest zawsze szczęście innych. Taka już jest. Przeczytaj!

KOCHAM KSIĄŻKI !!!

"Dziewczynkę z parku". Książkę czyta się szybko, łatwo i przyjemnie, choć porusza ona trudny i zarazem smutny temat. Jeśli nie masz jeszcze pomysłu, co podarować bliskiej Ci osobie na święta, wybierz się do księgarni. Utwór Kosmowskiej pod choinką ucieszy niejedną osobę.

Anna Korzeniowska

UŚMIECHNIJ SIĘ !!!

W wigilię chłop jedzie furmanką, a obok biegnie pies. Ponieważ koń biegnie leniwie, chłop bije go batem.

- Jeszcze raz mnie uderzysz, to będziesz szedł piechotą! - mówi koń.
- Pierwszy raz słyszę, żeby koń mówił! - dziwi się chłop.
- Ja też! - mówi pies.

Kochanie, co byś powiedział, gdybyśmy wzięli ślub w Boże Narodzenie?
Daj spokój! Po co mamy sobie psuć święta?



Święty Mikołaj siedzi nad przeręblą trzymając w rękę wędkę. Podchodzi do niego Jas i pyta:
- Łowi pan ryby?
- Nie, prezenty.

Rozmawiają przedszkolaczki:
- Czy macz już choinkę?
- Mam, ale sztuczną.
- A święty Mikołaj był już u ciebie?
- Był, ale też sztuczny.

- **Mamo**, choinka się pali! - woła Jasio z pokoju do matki zajętej w kuchni.
- Choinka się świeci, a nie pali - poprawia

matka.
Za chwilę chłopiec krzyczy:
- Mamo, mamo, firanki się świecą!
Lekcja wychowawcza.
Nauczycielka pyta dzieci, kim chciałyby zostać, kiedy dorosną.
Dzieci wymieniają zawody



piosenkarza, aktora, strażaka, policjanta... tylko Jasio mówi, że chciałby zostać św. Mikołajem.
- Czy dlatego, że rozdaje prezenty? - pyta nauczycielka.

Jasio pisze list do świętego Mikołaja:

- "Chciałbym narty, łyżwy, sanki i grypę na zakończenie ferii świątecznych".

- Nie. Dlatego, że pracuje tylko jeden dzień w roku!

Do świętego Mikołaja rozdającego prezenty w domu towarowym podchodzi Jasio, zaczyna tarłosić go i woła:
- Tato! Mama mówiła, żebyś kupił mleko i masło jak będziesz wracał do domu



Policjant wypytuje świętego Mikołaja:
- Obywatelu Mikołaju, czemu tak krzyczycie i płaczecie?
- Jakiś złodziej ukradł mój worek.
- Z premedytacją?
- Nie, z prezentami!

UŚMIECHNIJ SIĘ NA ŚWIĘTA

Żarty świąteczne

GARŚĆ DOWCIPÓW

Jakiś facet przyłapuje Kowalskiego, jak w lesie ścina choinkę.

Co, tniemy choineczkę na święta, bo nie łaska kupić u gajowego? Tak - odpowiada wystraszony Kowalski.

W takim razie zetnij pan i dla mnie!



Ksiądz chodzący Ksiądz chodzący po kołędzie, dzwoni do drzwi mieszkania.

Czy to ty, aniołku? - pyta kobiecy głos zza drzwi.


Nie, ale jestem z tej samej firmy!



Redakcja gazetki:
redaktorka naczelna
Agata Dąbrowska
dziennikarze:
Zuza Ciesielska
Zuza Łabuzińska

MERRY CHRISTMAS

Puk, puk!
Kto tam?
Merry.
Jaka Merry?
Merry Christmas!



Wesołych Świąt

Julia Korpik

Gościnnie panie:
B. Kovacs
A. Korzeniowska

Opieka:
Elżbieta Kuźnicka