

# WITAJ SZKOŁO UKOCHANA

## W NUMERZE:

### AKTUALNOŚCI SZKOLNE:

- Msza przy pomniku w Śladowie
- Rajd Bzura
- Pasowanie I klasy
- Dzień nauczyciela

### Coś dla ducha - opowiadanie z morałem i...

3 września po dwumiesięcznej przerwie wróciliśmy w mury naszej szkoły. Przywitali nas uśmiechnięci nauczyciele oraz grono przyjaciół, kolegów i koleżanek

### Chcesz być Mistrzem Ortografii?

Dyrektor szkoły pani Martyna Sawicka powitała gorąco wszystkich zebranych, a także przedstawiła grono nauczycieli.

W roku szkolnym 2012/13 uczyć będą nowi nauczyciele:  
p. Edyta Rędzińska -  
Małgorzata Filipiak  
Piotr Wiśniewski

## Bzura - PAMIĘTAMY

# Rajd Bzura

"Raduje się serce,  
raduje się dusza,  
kiedy 17 na Rajd  
Bzura rusza . . . "

W dniu 14.09.2012  
ruszyliśmy na rajd  
Bzura. Brali w nim  
udział harcerze  
z hufca Sochaczew,  
w tym drużyna  
z naszej szkoły.  
Ruszyliśmy na szlak  
wędrówki o godzinie  
12 30, pod czujnym  
okiem drużny  
Joanny  
przemierzaliśmy  
kręte ścieżki,  
by wykonując  
kolejne zadania  
dotrzeć wreszcie  
do upragnionego  
celu.



Zadania rajdowe wymagały od nas  
kreatywności i poświęcenia.  
Najtrudniejszym było  
zamaskowanie się tak, by widoczne  
były tylko usta. Wykonany przez  
nas porzecz wywoływał uśmiech



### **Cel - pał, jedno z zadań**

Kolejny dzień obfitował w  
atrakcje. Po rannej  
pobudce rozpoczęliśmy grę  
terenową. Wędrując  
z drużyną Beatą  
wykonywaliśmy zadania.

Te trzydniowe zmagania  
mimo trudów i niewygód  
wędrówki na długo zostaną  
w naszej pamięci.

***Dla chętnych druhów i druhen był przygotowany  
most linowy przez Bzurę.***

Wieczorem nastąpił jeden  
z najbardziej uroczystych  
momentów apel poległych  
na polach przy pomniku  
w Witkowicach.



***Oby do przyszłego roku.***

Tego samego wieczora  
do grona zuchów,  
składając przyrzeczenie  
wstąpiła Ola Dadun, a do  
grona harcerzy dołączyła  
Grażyna Pręgowska.

*Patii*

## PRZEDSTAWICIELE RADY RODZICÓW

# Rada Rodziców

Przewodnicząca  
Rady Rodziców  
- pani Anna  
Jackowska. Mama  
Karola i Szymona.



**KLASA IV**  
p. Monika  
Makowiecka  
p. Ewa Piekalska  
p. Agnieszka  
Kiełbasińska  
p. Ania Bielecka

**KLASA III**  
p. Anna  
Jackowska  
p. Monika  
Donrzyńska  
p. Marek  
Niewiadomski  
p. Aneta  
Sałajczyk

### KLASA VI

p. Anna Ciura  
p. Anna Nosarzewska  
p. Jolanta Kwiecień

**KLASA 0**  
p. Magdalena Dudzińska  
p. Jolanta Modrzejewska  
p. Grażyna Kamińska

**KLASA II**  
p. Anna Jackowska  
p. Aneta Kusiak  
p. Mariusz Sztandur

*autor tekstu: Patrycja  
Wosińska*

### KLASA V

p. Anna Kułach  
p. Renata Przydatek  
p. Iwona Tempczyk  
p. Anna Stefaniak



### KLASA I

p. Ewa Wolska  
p. Joanna Oziemblewska  
p. Aneta KołECKA  
p. Aneta Ciołkowska

# Lokalny patriotyzm

## Msza przy pomniku w Śladowie

*We wrześniowe, popołudnie przy pomniku w Śladowie spotkali się wszyscy*

Ksiądz proboszcz Kazimierz Porzeziński odprawił mszę św. za pomordowanych na główce wiślanej we wrześniu 1939 roku. Uczniowie Szkoły Podstawowej im. Władysława Jagiełły w Śladowie oraz przedstawiciele Uniwersytetu III wieku z Sochaczewa przedstawili krótki montaż słowno muzyczny.



Po zakończonej mszy świętej nastąpił uroczysty moment poświęcenia krzyża, który stanął u stóp pomnika.

*Aby uczcić pamięć pomordowanych mali artyści złożyli u stóp pomnika przyniesione przez siebie kwiaty.*

Pamiętajmy o tym miejscu nie tylko we wrześniu, kiedy zbliża się rocznica tragedii, ale przez cały rok. Dbajmy o nie, gdyż w ten sposób dajemy świadectwo naszego patriotyzmu.



### Widok pomnika

Delegacje władz lokalnych, szkół, straży pożarnych złożyły kwiaty i zapaliły znicze w naszym lokalnym miejscu pamięci.

Po części oficjalnej każdy z zebranych miał możliwość posilenia się posiłkiem przygotowanym przez Ochotniczą Straż Pożarną w Śladowie.

autor tekstu:

**Dawcio11**

Wielu zebranych w czasie spotkania miało łzy w oczach. Ciepło się robi na sercu, że uczniowie nie żyją tylko dniem dzisiejszym, ale pamiętają o przeszłości.

## Nasze szkolne aktualności

# Pasuję Cię na ucznia/uczennicę naszej szkoły

*Najważniejszym dniem dla każdego pierwszoklasisty jest pasowanie na ucznia.*

Dzieci tego dnia były wyjątkowo przejęte. Odświętnie ubrani pod czujnym okiem wychowawczyni pani Hanny Karaś dumnie prezentowali przygotowaną część artystyczną.



Śpiewy, tańce, recytacja egzamin na ucznia - każdy zdał na 6. Na koniec przypieczętowali odcisk kciuka w kronice. Dumni rodzice, złożyli podpis obok odcisku palca swego dziecka.

**Wychowawca klasy I  
pani Hanna Karaś**

Pamiątkowe zdjęcie

Nauka skarb drogi,  
kto ją ma, nie ubogi.

**Ucz się, ucz . . .**

**Jaki uczeń,  
taki  
obywatel.**



### **Normy zachowania**

1. Zawsze są przygotowani do lekcji.
2. Zachowują się kulturalnie i z szacunkiem.
3. Nie stosują przemocy fizycznej, psychicznej i słownej.
4. Swoim zachowaniem, zabawami nie stwarzają zagrożenia dla siebie i innych.

Krótkie przypomnienie  
nie tylko dla klasy I

5. Szanują sprzęt szkolny, swoją i cudzą własność oraz zieleni wokół szkoły.
6. Wymienione normy zachowania obowiązują także w kinie, teatrze i na wycieczkach szkolnych.
7. O złym zachowaniu kolegów informują dorosłych.

**Patrycja Wosińska**

# Mów poprawnie

**Moi kochani, duzi i mali  
Chcecie mówić poprawnie  
Oto krótka bajeczka o języku, przy której ćwiczenia buzi  
i języka to sama przyjemność**

Język mieszkał sobie sam w swoim domku.

Obudził się rano otworzył szeroko drzwi (buzię) i wolno wyjrzał na dwór. Wysuń język do przodu połóż go na dolną wargę i wytrzymaj. Najpierw spojrzaj w stronę jednego ucha potem w stronę drugiego ucha. Ale nic tam nie zobaczył




Popatrzył jeszcze raz. Wsuń język tak daleko w stronę ucha jak tylko możesz. Potem w stronę drugiego ucha. Popatrzył w dół (w stronę brody). Potem w górę do słońka (przytrzymać brodę tak aby pracował język a nie żuchwa)

Westchnął język.

Nudno powiedział. Zrób dwa głębokie wdechy nosem.

Nagle usłyszał cichutkie miauczenie: **Miau miau.**

Ojej ucieszył się, przecież to Mruczek.



Potem usłyszał głośne: **Gul gul gul; Gę gę gę**

**Ko ko ko Sass sss sss, Hau hau hau.**

"Mów poprawnie,  
mów poprawnie,  
tak jest dobrze,  
tak jest ładnie,  
każde dziecko o ty wie,  
jak poprawnie mówi się..."

Zgadnij jakie to zwierzątka szły drogą.

Niech słowa tej piosenki ze znanej każdemu bajeczki stana się mottem pracy na zajęciach logopedycznych.

**Patrycja Wosińska**

# Czytanie ze zrozumieniem

## Czy wiesz co czytasz?

A teraz proponuję  
trzyminutowy test  
czytania  
ze zrozumieniem

Czy umiesz  
wypełnić  
polecenia?

1. Przeczytaj wszystkie instrukcje zanim cokolwiek zrobisz.
2. Napisz swoje imię i nazwisko w prawym górnym rogu tej kartki.
3. Otocz pętlą słowo nazwisko



w punkcie drugim.

4. Narysuj koło w lewym górnym rogu tej kartki.
5. Otocz kółkiem punkt siódmy.
6. Pomnóż liczby 703 i 66, wynik zapisz tutaj

10. Dodaj liczby 1258 i 1267, wynik wpisz obok .

12. Podkreśl wszystkie liczby parzyste z tej strony.
13. Normalnym głosem odlicz od 10 do 1.
14. Powiedz głośno prawie skończyłem wypełniać polecenia.

11. Wynik dodawania zakreśl w kółko.

15. Teraz, gdy skończyłeś czytać, wykonaj polecenie 2, a następnie odwróć stronę i spokojnie czekaj na innych.

7. Otocz trójkątem wynik, który właśnie obliczyłeś.
8. Kiedy dojdiesz do tego punktu

głośno imię.

9. Jeśli myślisz, że dobrze wykonałeś wszystkie dotychczasowe

zadania krzyknij:

**wykonałem!**




# Coś dla ducha

## KRĄG RADOŚCI


Któregoś ranka,  
a było to nie tak  
dawno temu,  
pewien rolnik stanął  
przed klasztorą

Kiedy brat furtian  
otworzył ciężkie  
dębowe drzwi, chłop  
z uśmiechem  
pokazał mu kiść  
dorodnych  
winogron.

Bracie furtianie,  
czy wiesz komu  
chcę podarować  
tę kiść winogron,  
najpiękniejszą  
z całej mojej  
winnicy? - zapytał.



- Na pewno opatowi lub któremuś  
z ojców zakonnych. - Nie. Tobie! -  
Mnie? Furtian aż się zarumienił  
z radości. - Naprawdę chcesz mi ją  
dać? - Tak, ponieważ zawsze byłeś  
dla mnie dobry, uprzejmy  
i pomagałeś mi kiedy cię o to



Ale przypomniał sobie,  
że w klasztorze jest stary,  
chory zakonnik i pomyślał:  
Zaniosę mu te winogrona,  
może poczuje się trochę  
lepiej.

Tak kiść winogron znowu  
odbyła małą wędrowkę.  
Jednak nie pozostała długo  
w celi chorego brata.

Ten podarował winogrona  
zakrystianowi, który z kolei  
zaniósł je najmłodszemu  
bratu w klasztorze, a ten  
komuś innemu, a ten inny  
jeszcze innemu.  
Wreszcie wędrując  
od zakonnika  
do zakonnika, kiść  
winogron powróciła  
do furtiana (aby dać  
mu trochę radości).  
Tak zamknął się ten krąg.  
To do ciebie dzisiaj należy  
zainicjowanie kręgu  
radości.

**Patrycja Wosińska**



prosiłem. Chciałbym, żeby  
ta kiść winogron

Nieklamane szczęście,  
bijące z oblicza furtiana,  
sprawiło przyjemność  
także rolnikowi. Brat furtian  
ostrożnie wziął winogrona  
i podziwiał je przez cały  
ranek. Rzeczywiście, była  
to cudowna, wspaniała  
kiść.

W pewnej chwili przyszedł  
mu do głowy pomysł: - A  
może by tak zanieść  
te winogrona opatowi, aby  
i jemu dać trochę  
radości? Wziął kiść i zaniósł  
ją opatowi. Opat był  
uszcześliwiony.



# COŚ DLA CIAŁA

## Kącik kulinarny

Dzisiaj przepisy na  
kanapki i  
smaczny deser

### kanapki BIEDRONKI

Składniki:

5 kromek chleba

Masło

5 plasterków

żółtego sera

Ketchup

5 plasterków

wędliny

Sposób

przygotowania:

Posmaruj chleb

masłem, połóż

wędlinę i ser.

Na koniec zrób

ketchupem kropki.


Biedronki gotowe.

Smacznego!!!



### Sposób przygotowania:

Zagotuj wodę, gorącą wodą zalej galaretkę, dobrze wymieszaj, następnie odstaw do wystygnięcia. Gdy galaretka stężeje pokrój, wyłóż na małe



### GALARETKA Z OWOCAMI

#### Składniki:

Galaretka o dowolnym smaku

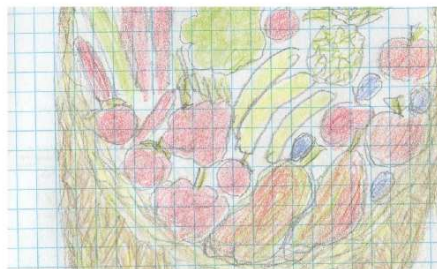
Owoce (z wyjątkiem ananasa i kiwi)

Bitą śmietana

Woda

salaterki, dodaj owoce. Na samym końcu ozdób deser bitą śmietaną.

**mni  
mni  
mni**



Jeśli chcesz możesz posypać czekoladą. Smacznego!!!

PatrycjaWosińska

# LETNIA SZKOŁA KREATYWNOCI

Kochani koledzy i koleżanki chcemy podzielić się z Wami naszymi wspomnieniami z wakacyjnej nauki. Jeśli myślicie, że się nudziliśmy - to jesteście w błędzie.



Chętni uczniowie mieli do wyboru zajęcia prowadzone przez różnych nauczycieli. Pracowały panie:

Elżbieta Secomska - Pajak, pani Beata Krupiniewicz, pani Beata Poryszewska i pani Beata Serwińska



Kreatywność -  
potencjał twórczy,  
pomysłowość

Mimo słonecznej pogody i czasu przeznaczanego na odpoczynek przyjeżdżaliśmy do szkoły by rozijać się i poszerzać swoje horyzonty myślowe. Uczyliśmy się przy okazji wspaniałej zabawy.

W oczekiwaniu na księcia - księżniczka zamknięta w wieży

Przenieśliśmy się w przestrzeń kosmiczną za pośrednictwem rakiety.

Zbudujemy nowy świat,  
bez żadnych wad

Letni czas sprzyjał powstawaniu niezwykłych budowli. Powstał zamek jak z czasów średniowiecznych.

*Małgorzata Piątkowska*

# Polonistycznie . . .

## Dyktanda, z którymi zmierzyli się uczestnicy Międzyszkolnego Konkursu Ortograficznego

**Chcesz zostać  
Mistrzem  
Ortografii?**

Dawno temu żył sobie królewicz, który pragnął ożenić się tylko z prawdziwą księżniczką. Jeździł więc po świecie i szukał, ale gdy znalazł jakąś kandydatkę, nie miał pewności, czy jest prawdziwa, czy też nie, bo wszystkie mówiły, że są najprawdziwszymi księżniczkami. Wrócił do domu



i martwił się bardzo, bo nie miał żony. Pewnej nocy, podczas strasznej burzy, ktoś zapukał do wrót zamku, prosząc o nocleg. Była to przemoczona do suchej nitki księżniczka. Królewicz bardzo się




*rys. Martynka Pacholska kl. I*

Pościeliła jej łóżko, na sam spód położyła ziarnko grochu, a na nim dwadzieścia materacy i dwadzieścia puchowych pierzyn. Na tym pościeleniu miała spać księżniczka.

ucieszył na jej widok, ale stara królowa chciała się przekonać, czy jest to prawdziwa księżniczka.

**Po tym stwierdzeniu wszyscy mieli pewność,  
że jest to prawdziwa księżniczka.**

**Królewicz pojął  
ją za żonę.**



Rano, po przebudzeniu, oświadczyła, że bardzo źle spała, łóżko było twarde i na ciele ma mnóstwo sińców.

*Ola Dadun*

# EKO STRONA

Z a G a D k o w o

O z W i E r Z ę T a C h

**Co to za zwierz?**

Po lesie chodzi  
I rudą kitą liście  
zamiata?  
Gdy noc ciemna  
zapada  
cichutko  
do kurników się  
skrada.



Gdzie spokojne są strumyki.  
Ścinam drzewa i patyki,  
robię tamy, wodę zbieram.  
W piękne futro się ubieram i nie  
jestem niczyj wróg.



**Kto ja jestem?**

**No kto? .....**

Lubi jagody  
i żołądzie,

więc sadetko sobie  
przędzie  
W czasie zimowej pory  
chowa się do swej nory.  
Jego czarnobiała głowa  
w lesie dobrze się  
chowa



Zbierasz grzyby?  
Zastanawiałeś się  
dlaczego tak ciężko je  
znaleźć?

Przeczytaj ten  
wierszyk:

Gdy jest tłum  
gfrzybiarzy w lesie,  
grzybom nagle bawić  
chce się.

A w co bawią się  
kolego?

Oczywiście w  
chowanego :)

**Weronkaa**

## Przyjaciele Zippiego

Październik 2012

### Program uczy dzieci:

- \*Jak określać własne uczucia i jak o nich rozmawiać
- \*Jak mówić to, co chce się powiedzieć
- \*Jak słuchać uważnie
- \*Jak prosić o pomoc
- \*Jak nawiązywać i
  
- \*Jak radzić sobie z samotnością i odrzuceniem
- \*Jak rozwiązywać konflikty
- \*Jak pomagać innym
  
- \*Jak radzić sobie z prześladowaniem
- \*Jak radzić sobie ze zmianą i stratą, między innymi ze śmiercią
- \*Jak mówić przepraszam



Program "Przyjaciele Zippiego" to międzynarodowy program promocji zdrowia psychicznego dla dzieci w

wieku 5-8 lat, który kształtuje i rozwija umiejętności psychospołeczne u małych dzieci.



- \*Jak utrzymywać przyjaźnie
- \*Jak adaptować się do nowych sytuacji

Program uczy różnych sposobów radzenia sobie z trudnościami i wykorzystywania nabytych umiejętności w codziennym życiu oraz doskonali relacje dzieci z innymi ludźmi. Promuje zdrowie emocjonalne wszystkich małych dzieci.

*Ania Cicha*

## Działanie 9.1 Wyrównywanie szans edukacyjnych i zapewnienie wysokiej jakości usług edukacyjnych świadczonych w systemie oświaty.

# Do teatru czy do ZOO? Oto jest pytanie:)

Następnym razem  
jedziemy do kina na  
"Pingwiny z  
Madagaskaru".



W ramach realizacji projektu Dziecięca Akademia Przyszłości uczniowie klasy I i IV zwiedzili ZOO w Płocku. W ten sposób poszerzyli swoją wiedzę na temat zwierząt egzotycznych, a także sposobów ochrony zwierząt w Polsce.

Dla wielu z nich było to pierwsze obcowanie z tyłoma dzikimi zwierzętami.

*Projekt Dziecięca Akademia Przyszłości wyrównywanie szans edukacyjnych uczniów poprzez dodatkowe zajęcia rozwijające*

*kompetencje kluczowe w szkołach podstawowych. Projekt współfinansowany jest ze środków EFS.*

### "Pinokio"

Celem wyprawy był Teatr Dramatyczny imienia Szaniawskiego. Dzieci obejrzały sztukę teatralną Pinokio.

Sztuka miała  
wyjątkowo edukacyjny  
charakter:

miłość rodzicielska,  
konsekwencje złego  
zachowania (kłamstwa),  
brak szacunku do  
starszych, uleganie  
wpływowi innych. Dzieci  
podekscytowane z  
wypiekami na twarzy  
śledziły akcję rozgrywaną  
na wielkiej scenie.



# W INSTYTUCIE BADAWCZYM LEŚNICTWA

## FESTIWAL NAUKI W SĘKOCINIE

**Ranek, sobota  
a my  
uśmiechnięci  
czekaliśmy  
przed szkołą.**

Przygotowani do wyjazdu do Sękocina na kolejny Festiwal Nauki. Pod opieką pani Dyrektor Martyny Sawickiej, pani Elżbiety Secomskiej - Pająk i pani Beaty Krupiniewicz wyruszyliśmy na wyprawę. Zdobywanie wiedzy w



pięknej scenerii, którą nasi koledzy oglądają tylko na ekranach telewizorów rozbudzała w nas pasję przyrodniczą.



Jednym z zadań, jakie mieliśmy do wykonania było poszukiwanie skarbów.

<http://www.ibles.pl/struktura-10/komnaukowoo-badawcze/in/aktualnosci>

Już czekamy na kolejną wyprawę.

Podzieleni na grupy dwie osobowe przystąpiliśmy do poszukiwań.



**Po przejściu trasy i wykonaniu zadań przechodziliśmy do kolejnego etapu.**

Małgorzata Piątkowska

# SZKOŁA STARTU DO KARIERY

## KONFERENCJA W WARSZAWIE

### ZAJĘCIA PROWADZONE W RAMACH PROJEKTU:

\*KOMPETENCJE  
KLUCZOWE W KLASIE VI

\*ZAJĘCIA Z  
KREATYWNOŚCI W  
KLASIE III,VI

\*ZAJĘCIA  
WYRÓWNAWCZE

\*MATEMATYCZNE W  
KLASIE II

\*ZAJĘCIA  
WYRÓWNAWCZE

\*HUMANISTYCZNE W  
KLASIE III



Głównym celem projektu jest podniesienie efektywności kształcenia uczniów ze specjalnymi potrzebami edukacyjnymi.

Zostaną wypracowane modelowe rozwiązania w zakresie diagnozowania, metod i form pracy z uczniami.



Będą one sprzyjać rozwojowi kompetencji kluczowych,

ich uzdolnień i talentów oraz planowania indywidualnych ścieżek rozwoju edukacyjnego uczniów.





Słowo miłość za jej troski, słowo wdzięczność za jej trud

## Dzień Nauczyciela wszystkim serca rozwesela



*kwiaty to  
za mała*

Święto Edukacji Narodowej to jedyny w roku dzień, kiedy możemy My uczniowie podziękować nauczycielom za ich trud wkładany w naszą edukację.

Zasłuchana Rada  
Pedagogiczna

W tym roku szkolnym przedstawiciele SU przygotowali dla nauczycieli koncert życzeń.

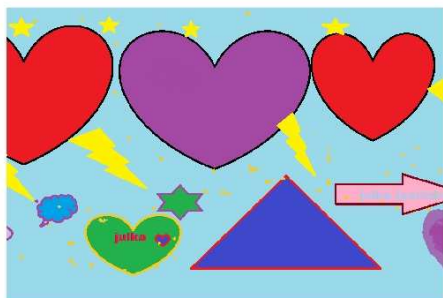
"A wszystko to, bo szkołę kocham i nie wiem jak bez szkoły mógłbym żyć".

Tylko  
z Wami chcemy być,  
przez całe życie.

Nasza pani ukochana,  
uśmiechnięta  
jest od rana.



Każdy wraz  
z życzeniami otrzymał  
w upominku piosenkę  
oraz maleńki podarunek  
wykonany  
własnoręcznie przez  
uczniów.



## W KOLEJNYM NUMERZE:

**Świat w zasięgu ręki  
- Europa w Śladowie**

Spotkanie z człowiekiem pracującym kilkaset metrów pod ziemią - górnikiem - w przeddzień Barbórki



**Udowodnimy, że zima naprawdę lubi dzieci:  
zabawy na śniegu i ze śniegiem**

Kolejna porcja szkolnych aktualności:

Jasełka

Wigilie klasowe



Kolejne opowiadanie Bruno Ferrero w serii Coś dla ducha

ZAPRASZAMY  
DO  
LEKTURY  
KOLEJNEGO  
NUMERU  
JUŻ  
W  
GRUDNIU  
:)

**DZIĘKUJEMY  
ZA  
ZAKUP  
GAZETKI**