



Zapraszamy do lektury
pierwszego w tym roku
szkolnym wydania naszej
szkolnej gazетки
"Kornelówka"



s

smscs.com

Pomoc dla Domu Małego Dziecka

Do 18 grudnia
można jeszcze
pomóc
podopiecznym
Domu Małego
Dziecka. Klasa 5 c
wraz z
wychowawczynią
zorganizowała
akcję pomocy
najmłodszym
potrzebującym.
Dowiedz się, jak Ty
możesz pomóc!



Magda Szafarz

Zdecyduj, na co wydać pół miliona!

JEST SZANSA! NIE ZMARNUJMY JEJ!

ZACHĘĆ RODZICÓW, DZIADKÓW,
SĄSIADÓW DO GŁOSOWANIA!
WYBIERZCIE SZCZĘŚLIWE NUMERY

53 i 44

KAŻDY GŁOS TO KROK DO PRZODU
ZAPRASZAMY
ZACHĘCAMY
DZIĘKUJEMY

W TYM WYDANIU MIĘDZY INNYMI:

- KULINARNY KĄCIK ŁATWYCH PRZEPISÓW
- SŁOWNICZEK - UCZYMY SIĘ JEZYKÓW
- KĄCIK MŁODEGO PISARZA - PUBLIKUJEMY WASZE PRACE
- PODRÓŻUJ PO POLSCE - CIEKAWY MIEJSCA
- ZWIERZAKI - POZNAJMY JE LEPIEJ
- WYWIAD Z PANIĄ AGNIESZKĄ WIĘCKOWSKĄ
- KRONIKA WAŻNYCH WYDARZEŃ SZKOLNYCH
- AKCJA POMAGAMY NAJMŁODSZYM

ZAPRASZAMY DO LEKTURY

POMOC DLA DZIECI

***Klasa 5c wraz z wychowawczynią
Magdaleną Szafarz
organizuje świąteczną zbiórkę
ubranek, kocyków oraz kosmetyków
pielęgnacyjnych dla dzieci.
Okażmy dobre serca
najmłodszym wychowankom
Domu Małego Dziecka w wieku 0-4
Akcja trwa do 18 grudnia
Dziękujemy wszystkim, którym los
porzuconych dzieci nie jest obojętny.***

*Uczniowie klasy 5c
Magdalena Szafarz*



Magda

Szafarz



Magda

Szafarz

KRONIKA WAŻNYCH WYDARZEŃ

Do III (wojewódzkiego) etapu Konkursu Polonistycznego MKO zakwalifikowała się:
Julia Mioduszewska kl. 6b

Do III (wojewódzkiego) etapu Konkursu Matematycznego MKO zakwalifikowały się:
1. Julia Mioduszewska kl. 6b
2. Katarzyna Szeliga kl. 6c

Brawo dziewczyny! Gratulacje!
Życzymy sukcesów w finale.

POMÓŻ ZDECYDOWAĆ, NA CO WYDAĆ PÓŁ MILIONA!

Do 31 grudnia osoby pełnoletnie zameldowane na stałe w Markach mogą zagłosować na 3 spośród 55 projektów zgłoszonych przez mieszkańców do tzw. budżetu obywatelskiego. Poinformuj i zachęć rodziców, dziadków, starsze rodzeństwo, a nawet sąsiadów, aby wzięli udział w tym wspaniałym dla naszego miasta przedsięwzięciu. Zachęć ich, aby na karcie do głosowania wybrali pozycje nr **44 - modernizacja Naszych szatni** oraz **53- przebudowa placu zabaw przy Naszej szkole**. Karty można pobrać na parterze przy dyżurce lub wypełnić na stronie internetowej **www.marki.pl**

Każdy głos się liczy! Każdy głos jest ważny!! Zróbmy to razem!!!

Wywiad z panią Agnieszką Więckowską

- **Dzień dobry.**
- **Dzień dobry.**
- **Dlaczego zdecydowała się pani uczyć angielskiego w naszej szkole?**
- **Język angielski zawsze był moją pasją, poza tym bardzo lubię dzieci. A uczę w tej szkole, bo jest najbliżej mojego domu.**
- **Czy długo pracuje pani w naszej szkole?**
- **Można powiedzieć, że od dwóch lat. W ubiegłym roku uczyłam w oddziałach zerowych oraz byłam związana z Fundacją Koziółka Matołka, więc właściwie od tego roku.**
- **Jak się pani u nas pracuje?**
- **Bardzo dobrze. Praca ta daje mi dużo satysfakcji.**
- **Co lubi pani robić w wolnym czasie?**
- **Czytam książki, jeżdżę na rowerze i rolkach, uprawiam sport.**
- **A jakie jest pani hobby?**
- **Język angielski. Uwielbiam uczyć się tego języka i przekazywać wiedzę innym.**
- **Czy cieszy się pani, że została poproszona o udzielenie wywiadu?**
- **Tak! Czuję się wyróżniona. Dzięki temu uczniowie będą mogli lepiej mnie poznać.**
- **Czy chce Pani kogoś pozdrowić?**
- **Oczywiście. Pozdrawiam wszystkich uczniów!**

Wywiad przeprowadzili uczniowie klasy 5b
 Patryk Florczak, Mateusz Zgutka,
 Adam Karpiński, Albert Osiński



klasa

5b



klasa

5b



klasa

5b



klasa

5b

OPOWIADANIE "JESIEŃ"

Był pierwszy dzień jesieni. Asia jak zawsze podbiegła do okna, aby zobaczyć jaka jest pogoda. Kiedy zobaczyła co dzieje się na dworze, błyskawicznie zbladła jej mina. Panowała zawierucha. Deszcz lał jak z cebra, drzewa chwiały się tak jakby za chwilę miały się urwać, a co najgorsze, spadały z nich żółte i czerwone liście.

Dziewczynka nienawidziła kolorowych liści, ponieważ twierdziła, że są zmutowane, ale za to uwielbiała lato i zielone liście, które cały czas zdobiły drzewa. Asia z niechęcią zaczęła się ubierać. Nagle z kieszeni wypadł jej kasztan, taki najwykleszy. Pomyślała sobie:

-Skąd on się tu wziął?

Otarła go z brudów i nagle poczuła, że zasypia. Kiedy się obudziła, była cały czas w swoim pokoju. Nie wiedziała co się stało; pomyślała, że może spóźniła się do szkoły i gdy spojrzała na zegar, wybiła godzina 12:03. Przestraszyła się. Szybko uczesała włosy i umyła zęby, nie zważając na pogodę. Wyszła na dwór i zobaczyła tysiące kolorowych liści. Asia złękła się. Gdy próbowała ominąć kałuże, skoczyła i pod nogami poczuła coś miękkiego. Były to tysiące liści. Skoczyła jeszcze raz, drugi i trzeci. Skakała tak przez całą drogę do szkoły. Stanęła przed placem szkolnym. Spojrzała się za siebie. Nikogo tam nie było, w ogóle nikogo nie było żywej duszy w całym miasteczku. Jej oczy uniosły się w górę. Dostrzegła tysiące kolorowych liści. Z zachwytu uśmiechnęła się. Przez dziesięć lat nawet nie chciała widzieć tych liści, a teraz mogła nawet uśmiechnąć się do nich. Pobiegła do domu, żeby zobaczyć czy jej mama wróciła już ze sklepu; nie chodziła do pracy, ponieważ była w ósmym miesiącu ciąży. Kiedy Asia dotarła do domu, nikogo tam nie było oprócz małego jeżyka na dworze. Asia przestraszyła się. Nie lubiła ostrych kolców. Jeżyk uśmiechnął się do niej. Dziewczynka zdziwiła się, ale odwzajemniła uśmiech. Nagle usłyszała cichy głosik:

-Cześć.
Spojrzała się na boki, nikogo tam nie było, lecz znowu ktoś coś powiedział:
-Tutaj jestem.
Asia spojrzała na jeżyka i nie wierzyła własnym oczom. To co dostrzegła przeszło jej najśmielsze oczekiwania...

-Cześć.

Spojrzeła się na boki, nikogo tam nie było, lecz znowu ktoś coś powiedział:

-Tutaj jestem.

Asia spojrzała na jeżyka i nie wierzyła własnym oczom. To co dostrzegła przeszło jej najśmielsze oczekiwania...

Ciąg dalszy nastąpi...

Autorka: **Natalia Zdunek klasa 5b**

Opiekun: **Jakub Łężny**

KĄCIK MŁODEGO PISARZA

Czujesz potrzebę pisania, masz w szufladzie stos wierszy, których jeszcze nikt nie widział. Umiesz opowiadać historie, jak nikt inny? Przynieś do nas swoje wiersze lub opowiadania. My opublikujemy je na łamach naszej gazetki. Kto wie, może Twój talent zostanie odkryty? Prace można zostawiać w sali nr 54 u pani Anny Pietrzak-Ziętary lub u pana Jakuba Łężnego. Jeśli myślicie o pisaniu poważnie polecamy wam poradnik młodego pisarza pt. "*Chłapanie atramentem*". Autorki tego wyjątkowego poradnika rozbudzają zapał nawet w tych, którzy na co dzień, a zwłaszcza w szkole nie przepadają za pisaniem. Zdradzają sensacyjne informacje, jak zostać naprawdę dobrym pisarzem! Odwagi!



SŁOWNICZEK



Dlaczego warto uczyć się języków obcych?

Jest wiele odpowiedzi na to pytanie. W kolejnych cyklach naszego słowniczka, w których będziemy uczyli się słówek i zwrotów z różnych języków, przedstawimy wam korzyści płynące z nauki języków obcych. Oto pierwsza z nich:

1. Jeżeli znasz język obcy, możesz spokojnie wyruszyć w podróż po świecie. Jeśli znasz kilka języków i potrafisz złożyć w nich choć krótkie zdania, wartość każdej wycieczki czy podróży rośnie. Możesz spokojnie porozmawiać z mieszkańcami tego kraju, a jeśli się zgubisz, nie potrzebny ci GPS, możesz zapytać o drogę.

W pierwszej odsłonie naszego słowniczka kilka zwrotów i słówek z języka włoskiego. W nawiasie zapisujemy, jak wymawiać dane słowo. Zachęcamy do nauki!

Podstawowe zwroty

- **buongiorno** (*blondżorno*) - dzień dobry
- **mi chiamo...** (*mi kiamo*) - nazywam się...
- **scusi** (*skuzi*) - przepraszam
- **grazie** (*gracje*) - dziękuję
- **prego** - proszę
- **piacere** (*piaczere*) - miło mi
- **come stai?** (*kome staj*) - jak się masz?
- **bene, grazie** - dobrze, dziękuję
- **non c'e male** (*non cze male*) - nieźle
- **va bene** (*wa bene*) - dobrze, zgoda

Gente a scuola - ludzie w szkole

- **la scuola** (*skłola*) - szkoła
- **insegnante** (*inseiante*) - nauczyciel
- **allievo** (*aljewo*) - uczeń
- **allieva** (*aljewa*) - uczennica
- **direttore** - dyrektor
- **la lavagna** (*lawańja*) - tablica
- **la lezione** (*lecjone*) - lekcja
- **il voto** - ocena
- **il manuale** - podręcznik

PRZYMIOTNIKI

- **bello** - piękny
- **brutto** - brzydki
- **piccolo** (*pikkolo*) - mały
- **lungo** - długi
- **corto** (*korto*) - krótki
- **caldo** (*kaldo*) - gorący
- **freddo** - zimny

Grzanki z sosem włoskim -

ciekawy pomysł na szybką włoską przekąskę

Grzanki z sosem włoskim to dobry sposób, żeby wykorzystać czerstwe pieczywo. Są bardzo chrupiące i smakują wyśmienicie. Można je przygotować w bardzo prosty sposób. Wystarczy kromki bagietki z poprzedniego dnia posmarować pieczarkowym farszem, a następnie zapiec z żółtym serem i szczypiorkiem. Można również wcześniej posmarować ją masłem. Przed wstawieniem do piekarnika grzanki, dla bardziej wyrafinowanego smaku, możemy posypać kompozycją ziół według własnego uznania. Potrawę podaje się na liściach sałaty i dekoruje natką. Są doskonałe na pożywny lunch lub gorącą kolację. Świetnie smakują z sosem włoskim *Winiary*.

Grzanki najlepiej smakują kiedy jesteśmy zmęczeni lub mamy apetyt na coś lekkiego wieczorem. Są również świetną przystawką przed innymi posiłkami. Smacznego!

Przygotowała: Klaudia Rakocka

Składniki:

1. Sos włoski (np. Winiary) do smaku
2. Bagietka
3. Pieczarki 250 g
4. Masło 100 g
5. Posiekany szczypiorek 2 łyżeczki
6. Starty ser żółty ok 200 g
7. Sól i pieprz do smaku

czas przygotowania: 10 minut



Smaczne i zdrowe - babeczki marchewkowe

Lista składników

Krok 1:

Cukier i jajka ucieramy za pomocą miksera na jasną, gęstą masę. Potem bardzo powoli dolewamy olej.



fh

t

Krok 2:

Powoli dodajemy przesianą mąkę z dodatkiem proszku do pieczenia. Dosypujemy cynamon i sól. Delikatnie mieszamy

Dodajemy startą marchewkę. Możemy dołożyć wiórki kokosowe oraz rodzynki. Mieszamy delikatnie do połączenia się składników.

200 gr mąki
120 gr cukru
2 jajka
170 ml oleju
1 łyżeczka proszku do pieczenia
2 starte marchewki
szczypta soli, cynamonu

Pamiętaj! Poproś kogoś dorosłego o pomoc przy

włączaniu piekarnika i przy wyjmowaniu wypieków!!

Krok 3:


Rozgrzewamy piekarnik do 200 stopni. Gotową masę przekładamy do małych foremek (papiłotek).

Pieczemy je w rozgrzanym piekarniku przez około 20 minut. Po tym czasie wyjmujemy babeczki i odstawiamy do ostygnięcia.

Krok 4:

Do naszych babeczek możemy przygotować polewę. Do jej wykonania potrzebujemy:

150gr cukru pudru, 300gr serka naturalnego i łyżeczka soku z cytryny.



chef mommy

Dekoracja: z obranej i umytej marchewki wycinamy skrobaczką cienkie paski.

Krok 5:

Aby przygotować polewę ucieramy w mikserze serek naturalny z cukrem pudrem. Dodajemy sok z cytryny i dalej mieszamy. Gotową masę przekładamy


do zamrażarki do około 30 minut. Polewę nakładamy na ostudzone babeczki. Możemy wykonać dekorację z kawałków marchewek.



PODRÓŻUJ PO POLSCE

Chciałbym szczególnie polecić naszym czytelnikom odwiedzenie tak wspaniałego regionu Polski, jakim są Mazury. Nie trzeba wyjeżdżać za granicę, żeby zobaczyć piękno przyrody, wspaniałe krajobrazy i w aktywny sposób spędzić czas wypoczynku. Najwyższym szczytem Mazur jest Dylewska Góra położona na wysokości 312 metrów nad poziomem morza, a do największych jezior należą Śniadrwy oraz Mamry. Do najciekawszych atrakcji należą loty widokowe balonem, motolotnią czy samolotem, skoki spadochronowe i oczywiście żegluga po wspaniałych polskich jeziorach. Jeżeli mamy ochotę odpocząć po sportowych wyczynach to możemy wybrać się do Parku Dzikich Zwierząt w Kadzidłowie. Region ten obfituje w wiele wspaniałych krajobrazów, które zachwycają pięknym pejzażem zarówno latem, jak również jesienią czy zimą. Również miłośnicy historii znajdą tutaj coś dla siebie – ruiny średniowiecznych zamków i ślady walk z Krzyżakami. Na Mazurach również odbywają się cyklicznie różne imprezy kulturalne. Na wzmózoną uwagę zasługują przede wszystkim Mazurskie Lato Muzyczne w Elku, Międzynarodowy Piknik Country w Mrągowie czy Przystanek Olecko – festiwal muzyki rockowej. Odbywają się tam spektakle teatralne, happeningi oraz koncerty piosenki poetyckiej. Jak widać, Mazury to istny raj na ziemi zarówno dla miłośników sportu, muzyki, jak i kultury. Niezależnie jaki rodzaj wypoczynku wybierzemy, każdy znajdzie tam coś dla siebie! Gorąco polecam odwiedzenie tego pięknego regionu!

autor Albert Osiński 5b
opiekun Jakub Łężny



albert

osiński



Kadzidłowo

a

eruciane



glob

forum



osiński

a




osiński

a

O ZWIERZAKACH

Dlaczego psy uczą się łatwiej niż koty?

Koty nie są głupie, ale po prostu nie chcą się uczyć wykonywania poleceń tak jak psy. Związane to jest z tym, że przodkowie psów żyli w grupie, gdzie dowodził przewodnik. A zatem pies instynktownie traktuje Ciebie jak przewodnika i wykonuje Twoje polecenia. Natomiast dzikie koty żyją samotnie i nie muszą się słuchać nikogo.



Dlaczego psie nosy nie zamarzają w zimie?

Zdrowe psy zawsze powinny mieć wilgotne nosy. Czy jest to niebezpieczne w czasie dużego mrozu? Otóż nie! Nos jest najbardziej ogrzewaną częścią ciała twojego pupila. A zatem mokry nos nigdy nie zamarznie, gdyż organizm psa zawsze dostarcza tam ciepło!

Czy wilki są groźne?

Wiemy, że pies pochodzi od wilka. Często twierdzi się, że wilki są złe (pamiętacie chyba Czerwonego kapturka!). Ale to nie do końca prawda. Wilki są bardzo ostrożne - wolą schodzić ludziom z drogi i omijać przeszkody, których nie znają. Wilk z pewnością stanie się groźny, jeśli będziemy go chcieli udomowić. Jak większość dzikich zwierząt pozostanie dziki, nawet jeśli będzie od małego chowany przez człowieka. Wilk nigdy nie będzie tak przyjacielski jak pies. Nie będzie też czuć się dobrze w mieszkaniu lub w mieście.

opracowała
Weronika Skarżyńska

Czy psy rozumieją nasz język?

Psy nie potrafią zrozumieć poszczególnych słów z naszego języka. Jednak na podstawie brzmienia głosu swojego właściciela, jego tonu i natężenia psy rozpoznają czego od nich oczekuje. Np. jeśli pies kładzie się na komendę "połóż się" powinien również zareagować na komendę "ołoż się", ponieważ nie rozróżnia znaczenia słów. Można wyrobić więc w nim nawyk. Gdybyśmy od początku mówili "halo" chcąc, aby pies usiadł, pies słysząc je, na pewno usiadłby na ziemi.

Czy psy potrafią się śmiać?

Tak, psy na prawdę potrafią się śmiać. Do takiego wniosku doszli naukowcy, badający różne psie zachowania. Można powiedzieć, że pies raczej się uśmiecha, ale ukazuje tę reakcję tylko człowiekowi, a nie swoim krewnym. Jeśli pies uśmiecha się do właściciela, można wysnuć taki wniosek: na pewno bardzo kocha swojego właściciela, ma do niego zaufanie i lubi z nim przebywać. Aby zobaczyć uśmiech naszego czworonoga wystarczy dość długo drapać go po brzuchu lub za uchem :)

