

W TYM NUMERZE...

- Podziękowania;
- Kujawskie zapusty;
- Wielkanocne DIY;
- O sukcesie drużyny junierek;
- Nie kupuj! Weź ze schroniska!;
- Najważniejsze szkolne wydarzenia.



. promocjewloclawskie.pl



XXV Korowód Grup Zapustnych

promocje wlc

Kujawskie zapusty

Od wielu, wielu lat w naszej gminie panuje zwyczaj, że zawsze od Tłustego Czwartku aż do Środy Popielcowej możemy zobaczyć na ulicy tak zwane "kozy".

Chodzenie z kozą, to dawny pogański obrzęd, który na Kujawach przetrwał aż do dziś.

Mężczyźni, przebrani w przeróżne, kolorowe stroje, nad którymi pracują nawet kilka miesięcy przed wydarzeniem, przechadzają się po okolicznych wsiach i zaglądają do wielu domostw, a także do szkoły, czy sklepów.

Wielu uczniów naszej szkoły nie może się wprost doczekać aż w progu budynku zjawi się koza. Wspólnie bawią się, tańczą i oglądają wybryki przebierańców.

W skład kozy wchodzi m.in.: koza, koń, siora, para młoda, Żyd, bocian oraz orkiestra.

Przebierańcy chodzą od domu do domu i zbierają tzw. datki na sianko dla kozy, a domownikom życzą pomyślności. Wizyta przynosi radość i oznacza zabawę. Wesoły korowód stał się symbolem końca zimy.

Co roku we Włocławku odbywa się **Korowód Grup Zapustnych**. W ostatnią niedzielę karnawału, kozy z różnych miejscowości przechadzają się włocławskimi ulicami. Impreza organizowana jest przez Muzeum Ziemi Kujawskiej i Dobrzyńskiej we Włocławku.

Nowy numer, nowe wiadomości!

Witajcie!

Na dworze coraz cieplej, wiosna zbliża się do nas ogromnymi krokami, a wy możecie przeczytać najnowszy numer gazety.

Na samym początku chcieliśmy wam bardzo podziękować za oddawanie głosów na nas. Przydały się! Zajęłyśmy jedno z miejsc pośród 50 laureatów konkursu "Junior w druku".

Zapraszamy do czytania! :)

Ola i Justyna



Nasza nagroda!

zsl



XXV KGZ

promocjewloclawskie.pl



. promocjewloclawskie.pl

Wielkanocne DIY (zrób to sam)

Hej ! Wiosna zawitała już u nas na dobre, a wielkimi krokami zbliżają się Święta Wielkiej Nocy!
Co za tym stoi? Oczywiście przygotowani !

Pieczenie ciast, malowanie jajek, zdobienie koszyczka i wiele, wiele innych czynności, ale w tym numerze pokażę wam jak zrobić oryginalną, wielofunkcyjną ozdobę na Wielkanoc, a więc zaczynamy! :)



potrzebne rzeczy

Do wykonania tej ozdoby będą nam potrzebne:

- klej typu vikol;
- balon;
- włóczka (może to być też wełna);
- pędzelek (do smarowania balona klejem);
- podstavek do wylania kleju (np. zwykła kartka)

1. Nadmuchujemy balon do pożądanej wielkości i zawiązujemy. Następnie wylewamy dość dużą ilość kleju na "podstavek". Maczamy pędzelek i powoli smarujemy balon klejem.



malujemy balon klejem

2. Dobrze pomalowany klejem balon, łapiemy za szyjkę i powoli okręcając go w ręce, przyklejamy do niego włóczkę. Owijamy go do uzyskania pożądanego efektu. Włóczka nie musi być nawinięta bardzo gęsto tak, by nie było widać środka balona, lecz także nie może być jej zbyt mało, gdyż cała konstrukcja się nie utrzyma.


3. Czekamy chwilę aż klej przeschnie, a następnie znów pokrywamy balon wraz z włóczką warstwą kleju (uważamy by włóczka się nie poniszczyła).



owijamy włóczką balon

Gdy tylko chcemy aby nasza praca była już zakończona, wystarczy spuścić z balona powietrze, a gotową ozdobę powiesić w wybranym miejscu :)


Jeżeli chcemy otrzymać jeszcze innych efekt, wystarczy, że wytniemy w gotowej konstrukcji nieduży otwór w kształcie koła lub owalu.



Do środka włóczkowego jajka możemy włożyć co tylko nam się podoba. Mogą to być wyduszkki, sztuczne kurczaki, zajaczek i wiele innych ozdób.

~Ola

Nasz Patron Świętym!




27 kwietnia obchodzona będzie niedziela Miłosierdzia Bożego, święto ustanowione przez Karola Wojtyłę w 2000 roku, podczas kanonizacji siostry Faustyny Kowalskiej.

Wraz z Janem Pawłem II świętym zostanie ogłoszony błogosławiony Jan XXIII, papież, który był inicjatorem Soboru Watykańskiego II. Na ołtarze, trzynaście lat temu, wyniósł go Jan Paweł II.

Niezmiernie cieszymy się z tego faktu, ponieważ jest to **patron naszej szkoły**. Jest to dla nas niezwykle zaszczyt, że nasza szkoła nosi imię pierwszego Papieża Polaka w historii.

~Ola




Nie kupuj! Weź ze schroniska!

Jest już całkiem ciepło na dworze, z szaf wyciągnęliśmy już letnie ubrania, rolki i rowery. Wiosna to także czas, w którym wiele osób pragnie by w ich domach zawitał nowy, czworonożny przyjaciel. Czy to pies, czy to kot, zanim jednak zdecydujemy się na zakup zwierzaka udajmy się do pobliskich schronisk.

Zwierzęta czekają na swoich właścicieli nawet całe życie. Pomyślmy ile musi sprawić im radości, gdy ktoś przygarnie je do domu? Ale pamiętajmy pies, czy też kot, to nie zabawka! Nie możemy go wyrzucić lub oddać do schroniska, gdy nam się znudzi! Zwierzęta też mają uczucia, dlatego taką decyzję warto dobrze przemyśleć zanim się ją podejmie.


Pamiętajmy także by nie zostawiać zwierząt samych bez opieki

w czasie wakacji. My wyjedziemy i będziemy się dobrze bawić, ale nasze zwierzaki same sobie nie poradzą. Zatrószmy się o nie oddając np. pod opiekę sąsiadom lub bliskiej rodzinie.



Z MKS Start Radziejów

zsl



Mecz w Toruniu

zsl



Przed finałowym meczem

zsl

Dziewczyny też potrafią grać!

Nasze zawodniczki ze szkolnej drużyny sportowej zajęły piąte miejsce w Kujawsko-Pomorskiej Lidze Halowej Juniorek w sezonie 2013/2014. Pod wodzą pana Marcina Zapieca, nauczyciela wychowania fizycznego w lubańskiej szkole oraz piłkarza klubu LTP Lubanie, dziewczyny miały okazję zagrać już na wielu piłkarskich turniejach.

Drużyna dziewczyn istnieje już o kilkunastu lat. Co roku jej skład się zmienia, jednak nie przeszkadza to w zdobywaniu dalszych sukcesów. Ciągłe pojawiają się nowe zawodniczki na zastępstwo tych, które odchodzą do szkoły średniej.

Mecze ligowe odbywały się na hali w Zespole Szkół nr. 16 w Toruniu, w naszym gimnazjum, zaś finał na hali Uniwersyteckiego Centrum Sportowego UMK w Toruniu.



Mecz w Lubaniu

zsl

Z ŻYCIA NASZEJ SZKOŁY



"Cinderella"

zsl



"Cinderella"

zsl



Konkurs recytatorski

zsl

Zagraliśmy Kopciuszka!

12 marca w Gminnym Ośrodku Kultury odbyło się przedstawienie angielsko-rosyjskie. Uczniowie biorący udział w projekcie etwinning **"English can be fun. Let's play Cinderella"** zagrali Kopciuszka w języku angielskim. Oprócz tego mogliśmy ujrzeć dziewczyny z klas trzecich gimnazjum tańczących w rosyjskich strojach kalinkę oraz uczniów śpiewających piosenki po angielsku, jak i po rosyjsku. Mogliśmy usłyszeć "Bielyje rozy", "She dances for me", "Małgoškę" po rosyjsku oraz przy akompaniamencie gitary - "Hallelujah" i rosyjską wersję "Remedium". Przedstawienie zostało ciepło przyjęte przez uczniów i bardzo im się podobało.

~J

Wyrecytowała II nagrodę!

7 marca uczennica klasy IIIa, **Marika Hejmanowska**, brała udział w **Międzyszkolnym Konkursie Recytatorskim Poezji K.I. Gałczyńskiego we Włocławku** i otrzymała drugą nagrodę. Opiekę nad Mariką sprawowała pani Elżbieta Dzioba.



Kalinka

zsl



Wykonawcy

zsl

Pokazy z okazji Święta Uczelni

19 lutego, z okazji urodzin Mikołaja Kopernika, Zakład Dydaktyki Fizyki zorganizował pokazy fizyczne z termodynamiki, w których udział wzięli uczniowie naszego gimnazjum.



Pokazy fizyczne

zsl

Wycieczka do Uniejowa
6 marca grupa gimnazjalistów wybrała się na wycieczkę do aquaparku w Uniejowie.

"Pułapka na myszy"
Tego samego dnia uczniowie, którzy nie pojechali na wycieczkę mieli okazję obejrzeć spektakl "Pułapka na myszy" w ramach Internetowego Teatru Telewizji.

"cdn.."

zszlubanie.com
Adres: Lubanie 14, 87-732 Lubanie
Redaktorzy: Ola Świtalska,
Justyna Ciesielska
Redaktor prowadzący:
p. Ilona Skuczyńska