



Drodzy Czytelnicy! Z okazji Świąt Wielkanocnych życzymy Wam dużo zdrowia, szczęścia i samych słonecznych dni tej wiosny! Nadchodzące chwile spędźcie w gronie najbliższych, nacieszcie się niepowtarzalnymi momentami i wypocznijcie!

Redakcja

W numerze m.in:

- aktualności,
- relacje z ważnych wydarzeń w życiu szkoły,
- reportaż z wicia palm,
- opowiadanie,

- zdjęcia

- świąteczna ściągawka,
- porady,
- ankieta,
- rozrywka.

Kalendarium

21.03.2011 Dzień Wiosny i mecz V - VI klasa
31.03.2011 Zebranie z rodzicami
05.04.2011 Sprawdzian klasy VI
07.04.2011 Sprawdzian klasy III
07-09.04.2011 Rekolekcje
22.04.2011 Świątowy Dzień Ziemi

Drodzy Czytelnicy! W marcu przystąpiliśmy do ogólnopolskiego programu Junior Media. Zmieniła się szata graficzna naszej gazetki, przybyło reportaży i relacji z bieżących wydarzeń. Nie zapomnieliśmy o stałych rubrykach. Mamy nadzieję, że spodoba Wam się nowa wersja "CiemieŻaków"!

AKTUALNOŚCI SZKOLNE

29.03.2011 w Domu Kultury Kolejarza odbyły się warsztaty dziennikarskie dla tych, którzy prowadzą gazetkę szkolną lub też dopiero planują jej wydawanie. Dwie uczennice z V i VI klasy pojechały tam z panią Agnieszką Kulą. Dzięki nim dowiedzieliśmy się wiele o dziennikarstwie oraz o tym, jak prawidłowo prowadzić gazetkę szkolną!!! Wszystko opowiadali nam dziennikarze "Kurier Lubelskiego".

PW

31.03.2011 na **zebraniu** rodzice dowiedzieli się o stopniach swoich dzieci.



21.03.2011 było **powitanie wiosny**. wszyscy obecni w szkole uczniowie zebrali się w sali gimnastycznej. Było dużo atrakcji, a w końcu impreza przeniosła się na dwór. Więcej dowiedzie się z reportażu w dalszej części numeru.

Rekolekcje w naszej parafii rozpoczęły się 07.04.11r. W czwartek o 12 była Liturgia Słowa Bożego, natomiast w piątek o 12 - droga krzyżowa dla szkół podstawowych. Rekolekcje prowadził ksiądz Jacek Jakubiec.



W maju będą dwa **szkolne konkursy** humanistyczne - "Polska legendą opisaną" i "Łamigłówki polonistyczne".



29 maja odbędzie się **Festyn Rodzinny**.

05.04.2011 **szóstoklasiści** pisali **sprawdzian** kompetencji. Więcej informacji na str. 4

07.04.2011r. **III klasy** pisały **test kompetencji**. Według trzecioklasistów najgorzsze były zadania otwarte, a najłatwiejsze matematyczne. Wszyscy zgodnie twierdzą, że test był bardzo łatwy,

11.03.2011 wysłuchaliśmy **prelekcji** na temat bezpieczeństwa w gospodarstwie rolnym.

19.04.2011 - szkolne "Sprzątanie świata" Tego dnia klasy I - III będą dbać o czystość terenu wokół szkoły, a klasy IV - VI posprzątają boisko szkolne. Światowy Dzień Ziemi ma nam przypominać o tym jak ważne jest dbanie o czystość naszej planety. Jest obchodzony 22 kwietnia.

Wiktorija Gałat

Co roku świętujemy, ten wyjątkowy dzień w naszej szkole, ale w tym roku było inaczej. Pani Agnieszka razem z Samorządem Uczniowskim wymyśliła specjalne przywitanie wiosny.

WIOSNA! WIOSNA! WIOSNA!

PRZYWITANIE WIOSNY

Tego dnia w naszej sali gimnastycznej było bardzo zielono, ponieważ każdy miał na sobie coś w ulubionym kolorze wiosny.

Zebrałiśmy się w sali gimnastycznej. Przyszli uczniowie, przedszkolaki i zerówkowicze. Każda klasa miała wykonać wiosennego kwiatka. Wszystkie grupy zrobiły piękne, barwne kompozycje, które stanowiły tło występów. Potem można było podziwiać je na górnym korytarzu. Pierwszą i najważniejszą



konkurencją była rywalizacja o tytuł "**Miss wiosny**". Każda klasa wybrała jedną osobę, która przebrała się za wiosnę. Zwyciężyła Magdalena Fifowska z VI klasy. Konkurencja pod tytułem "**Mam**



Talent" polegała na tym, że kilka osób z klasy zatańczy lub zaśpiewa piosenkę. Wszyscy świetnie wypadli!!!!

Chcemy co roku tak witać wiosnę, bo są świetne konkurencje, wszyscy się dobrze bawią i urywają się lekcje!

Było super!!!!
Chcemy więcej!!!!

Konkurencja pod tytułem "**Czy znasz swoją klasę?**" była dla pań wychowawczyń. Z pytaniami o uczniów najlepiej poradziła sobie p. Jola Sołtys.



Na koniec **wzywaliśmy wiosnę**. Każda klasa spisała się na medal, krzyczeliśmy bardzo głośno, aż niektórych bolały gardła.

Marta Wójtowicz

5 kwietnia 2011

Test szóstoklasisty

W pierwszy wtorek kwietnia "szóstaki" z całej Polski napisały równocześnie test



Przygotowania trwały od początku roku szkolnego, jednak prawdziwe "kucie" zaczęło się dopiero około miesiąc przed sprawdzianem.

Dzień przed egzaminem uczniowie przygotowali salę, w której mieli pisać egzamin.

9:00-10:00. To była najkrótsza godzina naszego(a) raczej mojego) życia. Testy próbne zajmowały pół godziny, a ten pisaliśmy całe 60min.

Kilkanaście minut przed godziną rozpoczęcia pisania wszyscy uczniowie ubrani w uroczyste białe - czarne ubrania byli już w szkole.

8:57-zaczął się. Przewodnicząca komisji przeszła po sali i pokazała nienaruszone arkusze, a następnie rozdała je.

Gdy tylko uczniowie wyszli, zaczęły się dyskusje o teście. Dla jednych był prosty, a dla drugich nie.

Wszyscy uczniowie klasy szóstej ze zniecierpliwieniem czekają na (miejmy nadzieję, że bardzo dobre) wyniki testu, które ukażą się 26 maja na stronie OKE. Teraz już tylko czekać!

*Przygotowała
Anna Smolarz*



Palmy wielkanocne

W naszej parafii co roku od 1992 członkinie Koła Gospodyń Wiejskich w Dysie robią w okresie wielkanocnym ok.5 metrowe palmy, które dekorują kościół od Niedzieli Palmowej do końca okresu świątecznego.

Potrzebne są: bibuły, bukszpan, suche kwiaty, zboża, trawy, które trzeba zacząć zbierać już latem.

Według pań z KGW najrudniejsze w zrobieniu palmy jest zrobienie "czuba", to znaczy najwyższej części palmy, ale równie trudne jest wicie palmy. Niekażdy potrafi wicie palmy. W KGW specjalistki od "wicia" są tylko dwie: p.Elżbieta Wójcik oraz p.Barbara Sołtys. Nauczyły się tego od p.T. Zielińskiej.

Dwie wielkie palmy robi dziesięć osób przez dwa dni przez 3-4godziny.

Zaczyna się wicie. Na górnej części kija należy przywiązać czub z kwiatów i zbóż.Następnie trzeba owić grubo większość kija bukszpanem.

Kolejnym etapem jest wplatanie kwiatów. Na koniec u dołu przywiązuje się kolorowe wstążki.

Palmy robiły:
Wójcik Elżbieta, Sołtys Barbara, Kucio Barbara, Studzińska Zofia, Skrzypek Krystyna, Choina Janina, Hunek Leokadia, Woźniak Zofia, Kręglińska Agata, Czupryn Zofia, Moryc Renata.

Przygotowała
Anna Smolarz



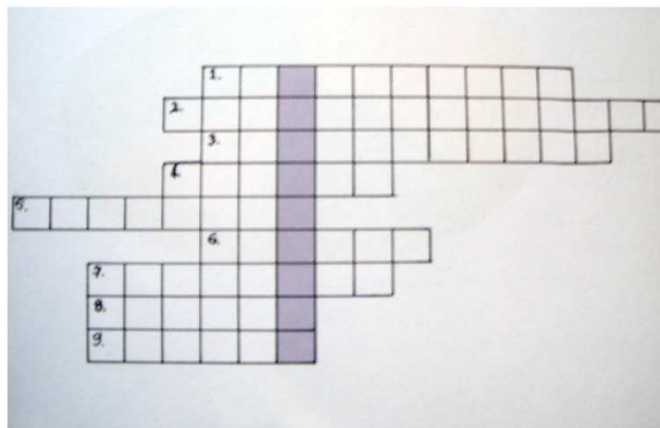
Pierwszym etapem robienia palmy jest przygotowanie kija,(Nasze od19 lat są te same). owinięcie go wstążką.Później należy

zrobić kwiaty z bibuły oraz oczyścić bukszpan i podzielić go na mniejsze kępki.



Sprawdź swoją wiedzę o Wielkanocy

1. Jak nazywa się zawartość koszyczka wielkanocnego?



2. Jak potocznie mówimy na Lany Poniedziałek?

5. Jakie ciasto często staje na wielkanocnym stole?

7. Co jest symbolem wolności (wchodzi w skład święconki)?

6. Co rozkwita wiosną na wierzbie?

8. Co jest symbolem życia?

3. Jak nazywa się msza, którą odprawia się rano w Niedzielę Zmartwychwstania Pańskiego?

4. Czym witano Pana Jezusa w Jerozolimie? (dzisiaj robi się je z suchych kwiatów i traw)

9. Jakie wielkanocne zwierzę przynosi dzieciom prezenty?

Przygotowała
Anna Smolarz



Czy wiecie, że pierwsi chrześcijanie po Wielkanocy świętowali aż trzy dni?

"Gład Pask!", czyli "Wesołej Wielkanocy!" mówią małe "czarownice", które podczas świąt składają domowe wizyty Szwedom. Czarownice mają od 5 do 11 lat, noszą chustki na głowach, długie suknie, a na buziach mają wymalowane piegi. Za życzenia dostają słodczyce lub drobne pieniądze.

Wyszukała
Anna Smolarz



Zrób to sam

Na tej stronie prezentujemy proste dania oraz przedmioty, które możesz zrobić sam, nawet bez pomocy rodziców.

To nie koniec -

Gotowy twarożek lepimy dłońmi w kulki, jedną dużą w głowę i kilkanaście małych.

A teraz:

Kładziemy je na liściu sałaty układając na kształt baranka. Oczy robimy z goździków.

Twarożek z ziołami



Składniki:

- 500g chudego sera
- 200g kwaśnej śmietany
- świeże zioła według smaku (np. bazylija, koperek, świeży mielony pieprz...)
- 250g świeżego serka ziołowego
- sól, pieprz, goździki
- sałata
- szczypiorek
- koperek

Wykonanie:

Wszystkie składniki połączyć, doprawić do smaku. Twarożek zrobimy szybciej, jeśli zmieszamy twaróg z 250g świeżego serka ziołowego.

I wykończenie:

Kopytka, rogi oraz ogon układamy ze szczypiorku. Z koperku robimy trawę. *Barbara Firlej*



Świąteczna ozdoba

Będą ci potrzebne:

- jajka ze styropianu różnej wielkości,
- klej wikol lub magiczny,
- nożyczki,
- patyki po szaszłykach,
- wstążki w różnych kolorach,
- farby,
- kawa,
- pestki z dyni,
- ryż,
- kasza jęczmienna,

DO DZIEŁA :)

Ozdobę wykorzystaj do dekoracji świątecznego stołu, włóż do doniczki lub bukietu gałązek brzozy.

1 W jajko wbij patyk. Możesz go wcześniej pokolorować farbami.
2 Jajko można ozdobić na różne sposoby;
- starannie oklej je wstążką i ozdób brokatem,
- posyp je kawą,
- zrób wzorek z pestek dyni, ryżu i kaszy gryczanej.
Zostaw na kilka minut jajko, by klej dobrze zasechł.

Marta Wójtowicz

Ankieta

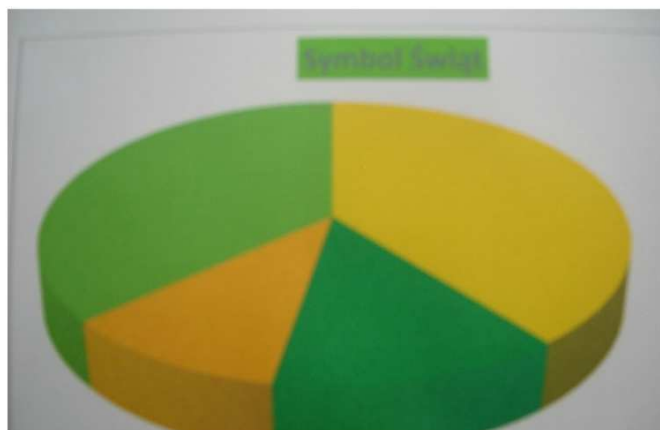
W okresie przedświątecznym przepytaliśmy uczniów naszej szkoły o to co jest dla nich symbolem Świąt Wielkanocnych. Ku naszemu zdziwieniu nikt nie wybrał święconki. Najwięcej głosów dostał baranek, a zaraz za nim znalazł się kurczaczek.

ŚWIĘCONKA

W święconce nie może zabraknąć chleba, pieprzu i soli, baranka, kiełbasy.

Na pytanie:
„ Co jest dla
ciebie symbolem
Świąt
Wielkanocnych? ”

uzyskałyśmy
następujące
odpowiedzi:
baranek - 15
osób,
święconka - 0,
zajaczek - 5,
pisanka - 4,
kurczaczek - 12.



ZAJĄCZEK

Zajac był symbolem odradzającej się przyrody wiosny. Jest też symbolem zmysłowości.

KURCZACZEK

Jest symbolem nowego życia.
*Przygotowały
Magdalena Fifowska
i Barbara Firlej*

BARANEK

Jest symbolem Jezusa Zmartwychwstałego, ale także pokory i łagodności. Obecnie stawiane na stole baranki wielkanocne są zrobione najczęściej z masy cukrowej. Coraz rzadsze są te z ciasta i wyciśnięte z masła.



Kącik Czytelniczy

Nela to wrażliwa, sympatyczna dziewczyna, chociaż przechodzi właśnie mały bunt, który polega na ubieraniu się na czarno i nadużywaniu wzoru z trupimi czaszkami. Pysia to nie jest jej jedyny problem, bo czeka ją spotkanie z prawdziwym tatą, który odszedł od nich, kiedy Nela była mała. Gdy nadeszły wakacje, dziewczyna postanawia wyjechać sama nad morze. Pewnego razu w słoneczny dzień Nela usłyszała, wołanie o kota. Sądziła, że zobaczy miłutkiego koteczka, a ujrzała przystojnego chłopaka.

Książka Agnieszki Tyszkiewicz pt "Kawa dla kota" opowiada o dziewczynie, która od niedawna weszła w rolę starszej siostry.

Jego siostra Tesia mówi na niego ko,t a tak naprawdę to nazywa się Konstanty . Jeśli chcecie dowiedzieć się czy Nela zakochała się w Konstantym, to musicie koniecznie przeczytać tę książkę. Bym zapomniała, muszę Wam jeszcze powiedzieć o kwiatowych smsach! Są to wirtualne bukiety dla wszystkich osób, które chcesz obdarować. To ciekawy sposób na okazywanie np miłości.

Paulina Wróbel

CO DALEJ

Moim zadaniem jest przybliżyć Wam (choć trochę) szkołę, do której uczęszczam, mianowicie Gimnazjum nr 2 im. bpa Władysława Górala w Ciecierzynie.

Budynek otacza park, w którym jest plac zabaw oraz boisko do piłki nożnej



W mojej szkole często odbywają się wszelkiego rodzaju zawody, występy artystyczne i konkursy, także międzyszkolne. Co roku organizowany jest Powiatowy Festiwal Piosenki, na którym występuje szkolny chór.

Utalentowani sportowo uczniowie biorą udział w zawodach, na których, rywalizując z zawodnikami z innych szkół, zdobywają wiele medali i pucharów. Nasza placówka posiada ogromną salę gimnastyczną, w której jest również mała siłownia.

SALE LEKCYJNE

Lekcje odbywają się zazwyczaj w pracowniach przeznaczonych do danego przedmiotu.

Sala 204

- polonistyczna. znajdują się tu różne słowniki, plansze i portrety sławnych pisarzy.

Sala 202

- są tu komputery, drukarki i plakaty wspomagające naukę informatyki.

Sala 03 - pracownia artystyczna

Zajrzyjcie na stronę szkoły www.zpocieierzyn.szkolna.strona.pl



Można tu odnaleźć przedmioty potrzebne do stworzenia "dzieł sztuki", prace plastyczne uczniów, a także instrumenty muzyczne. Natomiast moim ulubionym miejscem w szkole jest biblioteka. Często tam przebywam. Można w niej przeczytać nie tylko książki, również czasopisma dla młodzieży oraz gazetki zrobione przez uczniów starszych klas. To miejsce lubią też najmłodszy uczniowie placówki, czyli przedszkolaki

Nauczycielki i nauczyciele są pozytywnie nastawieni zarówno w stosunku do "nowych", jak i "starych" uczniów placówki. Są gotowi zostawać z nami po lekcjach, aby pomóc nam w nauce.

Uważam, że Gimnazjum nr 2 w Ciecierzynie jest dobrą szkołą, w której każdy uczeń może znaleźć dla siebie odpowiednie miejsce.

Kamila Niechaj

Opowiadanie

„Nieodnaleziony Świat”

Część 2

Rok 1986

(gdzieś na południowym Pacyfiku)

04:00 (testowanie wybiegu dla Trigenów)
Najemnicy Crygena wyruszyli do legowiska bestii, by je zobaczyć.

1. Oczywiście Fred i Bin protestują :

-Ja tam za nic nie wejdę.

-Ok Fred, to wysłemy kogoś o duszy ze stali, a nie cykora

- Nie każdy jest odważny

- No to kto wchodzi ?

Może wszyscy naraz ? zaoferował Baki.

No dobra . To na trzy, cztery!!!

Trigeny zaatakowały,



2. ale Fred, Bin i Baki zdążyli uciec przed pewną śmiercią. A do wyspy dopływa nieproszony gość - Davi . To tajny agent FBI, ale już skończył służbę. Był sprawny oraz porządnie umięśniony. Przygotowany do walki, mógł wybrnąć choćby z najtrudniejszych okoliczności.

!!!!!!!!!!!!!!!!!!!!!!!!!!!!


3. Gdy przepływał, jeden z Trigenów wskoczył na żaglówkę i wyrzucił go za burtę.

!!!!!!!!!!!!!!!!!!!!!!!!!!!!

4. Kiedy dopłynął do brzegu, Trigeny otoczyły go. Davi ledwo im się wymknął ze szponów i wpadł do ścieków.

!!!!!!!!!!!!!!!!!!!!!!!!!!!!

5. Mutanty skakały do niego, ale woda ściekowa była bardzo głęboka. Trigeny są na nią uczulone.



!!!!!!!!!!!!!!!!!!!!!!!!!!!!
!!!!!!!!!!!!!!!!!!!!!!!!!!!!

6. Gdy się je zaleje wodą po szczęki, to giną, dlatego wokół było wiele martwych ciał tych dziwnych stworzeń, a on wciąż stał. Aż w końcu te jeszcze żywe stojące na górze obok wielkiej dziury do ścieków, odpuściły sobie i odeszły. Davi z wysiłkiem wyważył kraty do jednej rur łączących ścieki i do niej się wślizgnął z nadzieją że trafi w jakieś bezpieczniejsze miejsce. Czołgał się po ściekach, aż w końcu wyszedł drabiną na górę

7 ...i znalazł się w samym środku wybiegu dla Trigenów (czego na pierwszy rzut oka nie spostrzegł).

8. Wokół nie było ani jednej żywej istoty, więc zrobił szałas i w nim zasnął. Gdy się obudził (o 06:00) widział wokół zdezorientowanych najemników. Nagle zza krzaków wyskoczyło pięć Trigenów, które zabiły kilku z nich. Davi skorzystał z sytuacji, wziął karabin m6 i wszystkich zastrzelił . Zebrał broń, apteczki, kamizelki oraz wszystkie swoje siły (na tak szaloną tułaczkę) i wyruszył w dzicz.


Krystian Tarnowski

Franek sp. z.o.o

FRANIO ROZRABIKA

W tym numerze poznamy Franka-papuzkę należącą do Magdaleny Fifowskiej.

Hodowla takiej papuzki jest łatwa. Należy mieć ok. 60 centymetrową klatkę z pojemnikiem na wodę oraz karmę dla papug, kolby. Mój Franek oprócz takich rzeczy lubi jeść też żółtka jajek na twardo, słoneczniki i orzechy włoskie. Czasami dziubie też jabłka.



Franio ma 6 cm długości i 12 cm wysokości. Na jego wspaniałych piórkach maluje się wiele kolorów, takich jak: żółty, czerwony, zielony i miejscami pomarańczowy.



Bardzo lubi śpiewać. Zawsze rano odspiewuje swój koncert (około 6:00). Niestety w sobotę też! I co wy na to?!

Ulubiona zabawa Franka to chodzenie po brzegach klatki. Czasami spada, ale ratują go skrzydła.

Uwielbia oglądać telewizję, szczególnie bajki.

Papuzka, z łac. *mlopsittacus undulatus*. Zamieszkuje głównie połuniowe rejony Australii. Żyje w dużych stadach prowadząc wędrowny tryb życia.



Głównym pożywieniem są nasiona traw. Najmniejszą papugą jest karłowata płowolica.

Przygotowała
Magdalena Fifowska

Życzeń moc

Wśródkolorowych pisanek
siedzi bielutki baranek
i pięknie się wszystkim kłania
w dniu Bożego Zmartwychwstania.

W tym numerze
znajdziecie kilka
wierszyków, których
możecie użyć jako
przykłady życzeń.

Siedzi sobie baran
na zielonej łące,
wkoło hasają
wesole zające.
Bawią się i śmieją.
W niebogłosy
krzyczą,
że w te piękne
święta,
radości Ci życzą!!



Wczoraj kury tak gdakały :
"Nasze jajka oszalały.
Malowały się w pasczki
i w kółeczka, i wstążeczki.
Teraz wszystkie krzyczą: Hura! Hura!
wesołego Alleluja!"

Wyszukała Magdalena Fifowska

Wesołego Alleluja!!!

Bielutki baranek,
co ma złote różki,
bryka wesoło na
łące z rzeżuszką,

Smacznego jajka!!

Zajączka słodkiego,
Śmingusa mokrego,
pisanek kolorowych,
Świąt wesołych
i zdrowych!!

Radosnych Świąt!!

Smacznego jajka,
słodkiego baranka,
dyngusa mokrego
i wszystkiego
najlepszego!!!



Sport

21 marca odbył się mecz
między klasami: VI i V -z
pomcą gimnazjalistów. Po
kilku minutach od
rozpoczęcia padł pierwszy
gol dla klasy VI. Dobra
passa VI kl. trwała i dzięki
temu wygrała: 5-1.
Bramki dla kl. VI strzelili:
-Bartek Borowiec
-Kamil Buzek
-Rafał Capała
-Piotrek Możdżeń
-Konrad Tarnowski
Barmka dla klasy V:
-Damian Kucio.

Barbara Firlej

Stopka

Agnieszka Kula Redaktor
Junior Gazety

Barbara Firlej Zastępca
Redaktora Junior Gazety

Anna Smolarz sekretarz
redakcji

redaktorzy tematyczni

Magdalena Fifowska

Wiktoria Gałat

Marta Wójtowicz

Paulina Wróbel

Krzystian Tarnowski