



CICHA NOC, ŚWIĘTA NOC

W tym numerze

11 listopada

Tradycje i przesady

Bożonarodzeniowe

Co słyszać w kulturze

Kącik naukowy

Nowa sala do zabaw

Fotografia to jej pasja

My jesteśmy

przedszkolaki

Z okazji świąt Bożego
Narodzenia
przepełnionych nadzieją
i magią wigilijnej nocy,
kierujemy do Was
płynące z serca życzenia
radosnych, spokojnych
świąt oraz pomyślności
w nadchodzącym roku.

Redakcja

*"Cicha noc,
święta noc,
Pokój niesie ludziom
wszem,
A u żłóbka Matka
Święta
Czuwa sama
uśmiechnięta
Nad dzieciątka snem"*

11 listopada

**11 listopada
1918 to bardzo
ważna data dla
Narodu Polskiego.**

Właśnie wtedy Polacy po 123 latach od rozbiorów dokonanych przez Rosję, Prusy i Austrię odzyskali niepodległość. W tym dniu Polska obchodzi Narodowe Święto



Niepodległości dla upamiętnienia rocznicy odzyskania przez Naród Polski niepodległego bytu państwowego. Także w naszej szkole dnia 09.11.2010 r. odbył się apel, na którym uczniowie II gimnazjum, pod przewodnictwem Pani Beaty Rapacz przygotowali spektakl dotyczący tego święta.

Natalia

Kiermasz Aniołków

W naszej szkole został zorganizowany kiermasz ANIOŁKÓW wykonywanych ręcznie przez Panią Barbarę

Niedzielską, która zajmuje się biblioteką w naszej szkole. Aniołki naprawdę są piękne.

Wykonywane z drewna, papieru oraz masy solnej.

Do sprzedania również były kartki świąteczne ręcznie wykonywane przez uczniów naszej szkoły. Są naprawdę przeróżne i warte zobaczenia, a jestem pewną, że dla każdego znalazło by się coś odpowiedniego :)
ZAPRASZAMY ! :)
Fotografie aniołków na str.3



"ABY ŚWIĘTA BOŻEGO NARODZENIA BYŁY BLISKOŚCIĄ I SPOKOJEM, A NOWY ROK DOBRYM CZASEM"

Święta Bożego
Narodzenia to czas,
by móc sobie
przebaczyć, pojednać
się, spędzić razem
czas, a nawet
zrealizować marzenia.

Ten piękny czas rozpoczyna
wspólna wigilijna,
którą zwiastuje pierwsza
gwiazdka.

Na wigilijnym stole powinno
znaleźć się sianko, opłatki
oraz dwanaście dań, które
są symbolem 12 apostołów.
Istnieją różne przesady
związane z tym dniem.
Oto kilka z nich:

1. W tym dniu nie należy
się sprzeczać, kłócić ani
płakać, bo niezgoda i
smutek będą częste w
domu aż do następnej
Wigilii.

2. Zachorowanie lub
zranienie się zapowiada
słabe zdrowie przez cały
rok



3. Jeżeli Wigilię pierwszy
przyjdzie lub zatelefonuje
mężczyzna to szczęście dla
tego domu, a jeśli kobieta-
to choroba lub inne
niepomyślne zdarzenie.

Religijną tradycją jest
udanie się z całą rodziną
na pasterkę.

25 i 26 XII

Te dni są przeznaczone na
rozmyślenia o narodzeniu
Zbawiciela i spotkaniach w
rodzinnym gronie. Te
święta to wspaniały czas i
z tej okazji

życzymy Wam:

*"Szczęścia nadającego
sens życiu co jest magią
w sercu zakłęta..."*



Przepis na świąteczne ciasteczka

1. Na stolnicę przesiewamy mąkę z sodą i solą, we wgłębienie wlewamy

rozpuszczony i lekko przestudzony miód.

2. Dodajemy resztę składników

5. Pieczemy ok. 15-20 min. w 180 stopniach aż będą złote ale nie brązowe (czas zależy od piekarnika)



6. Przestudzone pierniczki lukrujemy. Kolorowy lukier robimy z barwników spożywczych ale można użyć kakao, soku z buraków itp.

7. Można je bardzo długo przechowywać w metalowym pudełku. Pierniczki są naprawdę pyszne i co ważne- szybko robią się miękkie- po ok. 2-3 tyg.

Robi się je bardzo łatwo i szybko, zawsze mi się udają. Smakują wyśmienicie.

i wyrabiamy aż ciasto będzie gładkie i lśniące.

Można także zrobić inaczej: Miód gotować z cukrem i przyprawami, schładzamy i łączymy z mąką, sodą,

4. Pierniczki układamy na natłuszczonej blasze zachowując odstępy bo rosną całkiem sporo.

3. Ciasto po kawałku rozwałkujemy na grubość ok. 0 5 cm

i foremkami wycinamy pierniczki. Z ciasta można także lepić Mikołaje, aniołki, choinki czy renifery.



Najlepiej je robić i lukrować razem, całą rodziną- zwłaszcza z dziećmi- przynajmniej ja bardzo miło wspominam to z mojego

dzieciństwa. Zamiast wycinać gotowe kształty robimy różne zwierzątka, Mikołaja, aniołki, choinki, postacie z szopki itp.- jest to bardziej pracochłonne ale efekty są super!!! Oczywiście, z ciasta można foremkami wycinać gotowe kształty (serca, gwiazdki itp.)

Kludia2

Kącik naukowy

W tym roku postanowiliśmy wprowadzić do gazetki kącik naukowy! Ale nie martwcie się, nie będziemy zmuszać Was do uczenia się nudnych formułek. Pokażemy Wam jak można na wesoło nauczyć się różnych rzeczy.

1. WIERSZYKI

przeczytaj to co masz umieć
podkreśl wyrazy, które musisz zapamiętać
przepisz je na kartkę i ... ułóż wiersz

Nie musi mieć on sensu np.
Wielka Rafa Koralowa przy
Australii ryby chowa!

2.SKOJARZENIA

Czasem długo pamiętasz jakiś fakt, bo z czymś go kojarzysz?
Wykorzystaj to w nauce!
np. Koty, myszy i słowiki to są
wszystko rzeczowniki!

3.HISTORYJKI

Twój mózg działa tak,
że zapamiętuje to co śmieszne
i zazwyczaj nie potrzebne.
Jeżeli na przykład chcesz
zapamiętać pisownię nazwiska
"Piłsudski",

ułóż krótką historyjkę: Józef
Pił SU(rowe) D(uże) (ma) SKI
Józef... pił surowe, duże

maski? Bez sensu, ale o ile
łatwiej zapamiętać!

4.SCENKI


Jak zapamiętać nazwy skał
i ich właściwości? OKROPNE,
ale na to jest sposób. Skojarz
to z czymś śmiesznym:
np. Piaskowiec- to dla ziarenka
piasku niestety grobowiec!

5. PIERWSZE LITERY

Masz kłopot, żeby zapamiętać
kolejność przypadków?

Zrób tak: Wypisz je jeden po
drugim i zobacz, że pierwsze
litery to MDCBNMW.
Podziel je na pary. W ten
sposób uzyskałeś inicjały.
Teraz wymyśl śmieszne imiona
i nazwiska i już umiesz.
np. MDMarysia Dzikiewicz

Justyna



My jesteśmy przedszkolaki...



Spotkanie z górnikiem dla wielu było dużą atrakcją

Święty Mikołaju zatańcz z nami!



Z życia klasy "0"

Mikołajki

Tradycyjnie 6 grudnia odwiedza dzieci święty Mikołaj. Tak było i w oddziale zerowym ZS w Sufczyźnie. I tym razem Święty nie zawiódł dzieci. Radości i śmiechom nie było w tym dniu końca. Święty Mikołaju zapraszamy za rok!

Klasa "0" - superklasa

Dzień Misia

Z okazji Światowego Dnia Misia Pluszowego odbyły się liczne zabawy z udziałem "głównego bohatera dnia"

W naszym królestwie rządzi Pani Ula

Basiowy Bal Pasiastych


W tym dniu wszystko było w paski : bluzeczki, spódniczki, czapeczki, sweterki, firanki, dekoracje
Mamy talent do wyczarowywania nowych scenografii

Co słysząc w kulturze ?

Na początek zadam Wam pytanie:
Kiedy ostatni raz byliście w teatrze ? Zapewne nie pamiętacie.. Teatr coraz częściej przez młodzież uważany jest za pierwotną część sztuki..

Myślicie, że teatr został zastąpiony kinem. Otóż mylicie się. Kino, a teatr to zupełnie coś innego.
Teatr przede wszystkim uczy kontaktu widza z graną postacią, wrażliwości na sztukę. Większość młodych ludzi nie lubi chodzić do teatru, ponieważ obowiązują tam zasady i manieri:

1. Trzeba się ubrać elegancko.
 2. Nie wolno rozmawiać.
 3. Nie wolno jeść ani pić.
- Jednym zdaniem w teatrze trzeba mieć szacunek dla aktorów, nie lekceważyć ich ciężkiej pracy. Oczywiście nie chcę tutaj powiedzieć, że aktorzy grający w filmach nie pracują ciężko, bo pracują.



Ale aktor teatralny musi grać sztukę nawet kilka razy dziennie przez długi czas.

Z upływem czasu to się nudzi, ale jak mówią artyści - to widzowie tworzą atmosferę, i z każdej sztuki aktorzy wynoszą nowe doświadczenia. Teatr jest nudny ! Tak powiedział Wam kolega, który był na nudnej lekturze szkolnej, która w ogóle go nie interesowała, a Wy uwierzyliście..

...i do teatru nie poszliście w ogóle.

Teatr nie musi być nudny ! - Zapewniam, że każdy z Was znajdzie coś dla siebie.. Komedie, dramaty, nawet lektury szkolne nie muszą być nudne ! :)

Kornelia

na zdjęciach Teatr im.
Juliusza Słowackiego w
Krakowie



"Kiełkujące ziarenko" ma wyobraźnię miłosierdzia




Od kwietnia br. w naszej szkole działała grupa wolontariuszy pod nazwą "Kiełkujące ziarenko", która w ramach projektu "Mieć wyobraźnię miłosierdzia" pomagała osobom starszym, chorym dzieciom, powodzianom oraz swoim kolegom i koleżankom.

Efekty pracy wolontariuszy zostały zaprezentowane podczas przeglądu najlepszych zespołów.

W uroczystym zakończeniu tegorocznej akcji "Mieć wyobraźnię miłosierdzia" w filharmonii krakowskiej grupa z naszej szkoły otrzymała wyróżnienie.

Na dolnych zdjęciach p. dyrektor Małgorzata Wiśniowska - Robak, ks. Franciszek Grądalski i ucz. Kasia Kutek

"Kiełkujące ziarenko" podczas prezentacji w Tarnowie"
Zdjęcie górne



Wolontariusze i ich opiekunowie serdecznie dziękują wszystkim darczyńcom i sponsorom oraz osobom, które w jakikolwiek sposób pomogły w realizacji wszystkich działań.

DZIĘKUJEMY ! :)

ANDRZEJKI

Tego roku w naszej szkole zorganizowano dyskotekę andrzejkową z

okazji zbliżających się tzw. "ANDRZEJEK" Od godz. 15:30 do 18:00 bawiły się klasy od IV do VI, a od godz 18:00 do 20:00 gimnazjum. W tym dniu nie mogło Wszystkim



dopisywał "nieziemski" humor ! ;)

Zabawa była bardzo udana. Nauczyciele twierdzą, że dawno nie było takiej dyskoteki, by wszyscy tanczyli ! :)

Zapewne wszyscy z niecierpliwością czekają na kolejną dykotekę ! :)

wróźb. We wróżki wcieliły się uczennice klasy V. Cała klasa wraz z wychowawczynią

zorganizowała kącik wróźb, w którym każdy mógł powróżyć sobie swoją przyszłość.



Wydarzenia

Konkurs plastyczny: "Muzyka malowana wyobraźnią"

7 listopada w Zamku w Dębnie odbył się wernisaż wystawy pt.: "Muzyka malowana"

Na nim zostały zaprezentowane prace wykonane przez dzieci i młodzież Szkół Podstawowych i Ponadpodstawowych oraz z Warsztatów Terapii Zajęciowej i Środowiskowych Domów Samopomocy. wszystkim na celu integracji uczniów szkół



Organizatorzy tego wydarzenia mieli przedewszystkim powiatów z osobami niepełnosprawnymi oraz poszerzenie wiedzy uczniów na temat twórczości Fryderyka Chopina m. in zaprojektowane przez siebie, a inspirowane muzycznymi motywami utworów Chopina.



W tej sali odbyła się również licytacja nagrodzonych obrazów, której dochód przeznaczony został na renowację zabytkowego zamkowego fortepianu .



Na zdjęciu wyróżniona praca Klaudii Ptaśińskiej.

Inspiracją prac miały być utwory tegoż wspaniałego kompozytora. Uczestnicy wykazali wielkie zaangażowanie i talent, tworząc dzieła ukazujące pełnię muzycznego piękna. Głównym punktem programu był recital sopranistki Pauliny Martini, której akompaniowała na fortepianie Mirosława Lachowska. Znana polska śpiewaczka przygotowała repertuar złożony z najpiękniejszych pieśni polskich kompozytorów. Po ubogacającym występie, w Sali ze Słupem młodzież z Liceum Plastycznego w Tarnowie zaprezentowała stroje

Na górnym zdjęciu przedstawiona jest praca Magdaleny Witek.

W kategorii dla szkół podstawowych przyznano pierwsze miejsce Anicie Rajczyk z kl. IV która wykonała pracę pt. "RADOŚĆ", a wyróżnienie również w tej kategorii zdobyli Magdalena Witek oraz Weronika Witek.

Natomiast grupę gimnazjalną naszej szkoły reprezentowała Klaudia Ptaśińska z klasy III gim., która wymalowała sobie wyróżnienie.

Klaudia1

Program "Radosna szkoła"

Nowa sala do zabaw dla dzieci

Wreszcie maluchy mogą się bezpiecznie bawić

Program "Radosna Szkoła" został opracowany by
* ułatwić 6-latkom rozpoczęcie nauki w szkołach poprzez dostosowanie warunków nauki do wieku rozwojowego dzieci



* umożliwić dzieciom z terenów wiejskich dostęp do nowoczesnych pomocy edukacyjnych
Takich zabawek jeszcze w naszej szkole nie było!



* aby wyposażenia szkół, było dostosowane do potrzeb rozwojowych dzieci w młodszym wieku szkolnym.



**Jest ciekawie,
przyjemnie, kolorowo...**

Sala zabaw składać się ze stref:

STREFA I sportowa

1. miękkie, kolorowe piłki w różnych rozmiarach
2. materace
3. tory przeszkód
4. zestawy drabinek z linami, siatkami itp.

By się pobawić wystarczy tylko otworzyć drzwi z napisem "Radosna szkoła"

Strefa III wypoczynkowa

1. materace
2. pufy itp.

STREFA II edukacyjna

1. gry planszowe
2. układanki
3. inne zabawki dydaktyczne pozwalające na rozwijanie indywidualnych uzdolnień dzieci, np. plastycznych, konstrukcyjnych
4. duże, miękkie klocki, zestawy figur geometrycznych

"FOTOGRAFIA TO JEJ PASJA"



Kornelia jest uczennicą naszego gimnazjum. Jej największą pasją jest fotografia. Fotografuje naturę o każdej porze roku, i jak mówi:...zawsze fascynowało mnie uwiecznianie czegoś co "żyje" tylko przez chwilę. Moja przygoda z fotografią trwa dzięki mojej rodzinie, znajomym, nauczycielom, którzy mi pomagają realizować marzenia.

Wiem, że zawsze moje prace oceniają szczerze. To właśnie jest dla mnie ważne, że wyrażają jasno swoją opinię. Często mi doradzają, podpowiadają.."

Niedawno w szkolnej bibliotece Kornelia zaprezentowała nam swoje ostatnio wykonane zdjęcia

krajobrazów. Wcześniej zaprezentowała swoje prace podczas podsumowania konkursu "Moja wieś jest czysta i piękna" Wtedy były to kwiaty.

Kornelia jest przekonana, że gdyby nie fotografia, to na pewno miałyby inne też ciekawe zajęcia, ale żadne nie sprawiałoby jej takiej radości i satysfakcji.

Jak mówi sama jeszcze nie wie, czy będzie wiązała z fotografią swoją przyszłość, ale na pewno nie zaprzestanie nauki nowych jej technik.