

*Pismo dzieci z klasy II Szkoły Podstawowej w Kielpinie
(ukazuje się od października 1992 roku)*



W numerze:

filmowy sukces redakcji, zimowi goście, klasowe i szkolne imprezy, wywiady z babciami i pracownicą muzeum, wiersze i opowiadania, jak zrobić karmnik, jak uszyć rękawicę, ptasie przysmaki, nasze sprawy, łamigłówki, listy i życzenia.

Zapraszamy do lektury!

Rys. Anastazja Żmich

KONKURS FILMOWY
**"POKAŻ NAM
SWOJĄ REDAKCJĘ"**
ROZSTRZYGNIĘTY!

(czytaj s. 2)

WAŻNA DATA - 14 lutego !

JAKIE BYŁY NASZE BABCIE I JAKIE SĄ TERAZ?

Jeśli chcecie dowiedzieć się czegoś więcej o naszych babciach, poznać ich upodobania, to zajrzyjcie na stronę 5.

CHCESZ POZNAĆ PTASIE PRYSMAKI? CIEKAWI CIĘ, CO LUBIĄ JEŚĆ? A MOŻE NIE WIESZ, JAK ZROBIĆ DLA NICH KARMNIK?

(szczegóły na s.7,8)

WALENTYNKI!!!
Nie zapomnijcie chłopcy i dziewczynki (walentynkowy wierszyk znajdziecie na s. 6).

CO SŁYCHAĆ W REDAKCJI?

Za oknem zima, więc my bardzo gorąco witamy naszych Czytelników. Przygotowaliśmy dla Was dużo ciekawych tekstów. Dowiedcie się trochę o projekcie JUNIOR MEDIA i o kolejnym sukcesie naszej redakcji. Przygotowaliśmy też zimowe ciekawostki o ptakach i ich przysmakach. Oprócz tego poczytacie o tym, co dzieje się w naszej klasie i szkole, a długie wieczory umili Wam lektura opowiadań i wierszy oraz ciekawe wywiady.


Zapraszam do czytania.

Hanna Szmelter (opiekun redakcji)

JUNIOR MEDIA ... I TWORZYSZ GAZETĘ CO TO TAKIEGO?

Junior Media to edukacyjny projekt dzienników regionalnych Polskapsesse i Wydawnictwa Pedagogicznego OPERON. Junior Media to przede wszystkim internetowa platforma do tworzenia gazet. Nazwano ją Redakcja online. Jest to system, dzięki któremu gazetki szkolne mogą powstawać na szablonach prawdziwych regionalnych.

Nasza gazetka tworzona jest w dwóch wersjach: tradycyjnej (ilustracja obok przedstawia pierwszą stronę tej wersji) oraz internetowej.



WYRÓŻNIENI W KONKURSIE FILMOWYM "POKAŻ NAM SWOJĄ REDAKCJĘ"

W listopadzie 2010 r. wzięliśmy udział w konkursie filmowym "Pokaż nam swoją redakcję". Nagraliśmy krótki filmik i wysłaliśmy go do JUNIOR MEDIA. Film został wyróżniony, a my otrzymaliśmy w nagrodę zestaw książek "Dziennikarstwo" i drobne upominki.

REDAKTORZY TEŻ SIĘ BAWIĄ!

JAK KARNAWAŁ, TO KARNAWAŁ!

Członkowie naszej redakcji świetnie bawili się na balu przebierańców. Oto redaktorzy w karnawałowych strojach.



STAN KONTA REDAKCJI

Do końca stycznia 2011 r.
stan konta
naszej redakcji wynosił
76 zł 9gr !!!

PTAKI ZIMĄ

Spróbujcie rozpoznać ptaki, które narysowali Wasi koledzy: gil (rys. Sylwia), sikora (rys. Oliwia), jemioluszka (rys. Anastazja), wróbel (rys. Julia), sroka (rys. Amelia), szczygieł (rys. Patryk). Warto je poobserwować i czegoś się dowiedzieć. Informacje przygotowali nasi redaktorzy: *Julia, Sylwia i Patryk*.



Sikorka jest mniejsza od wróbla. Ma czarną główką i żółty brzuch. To częsty gość w karmniku. Lubi słoninę, kule tłuszczowe, orzechy i słonecznik.

Wróbel jest szaro - brązowy. Buduje gniazda w szczelinach. Samica składa 3 - 6 jaj. Jego ulubiony pokarm to: słonecznik, proso, pszenica, kasze, orzechy.

Gil jest nieco większy od wróbla. Ma czarną czapeczkę, czarny dziób i ogon, czarne skrzydła

z białym paskiem. U samca pierś i brzuch są czerwonoróżowe, samica jest ciemniejsza. Gil to ptak typowo leśny, spotkać go można także w parkach i sadach. Zimą jest ich u nas dość dużo. Czasem przylatują do karmnika. Gile jedzą nasiona jarzębiny, dzikiej róży, głogu, czy słonecznika.

Sroka ma czarne pióra. Samica składa 5-9 jaj. Jest wszystkożernym ptakiem, którego można spotkać na polach.

Szczygieł ma ok.12-14 cm. Jest bardzo kolorowy, mniejszy od wróbla. Ma szczebiotliwy śpiew. Żeruje w dużych stadach na polach i zjada nasiona ostu.

Jemioluszka jest większa od wróbla, ma krępe ciało, ogon krótki, a na głowie czubek z piór.

Zazwyczaj porusza się w stadach. Pojawia się u nas w listopadzie, a odlatuje na wiosnę. Zimą jej pokarmem są wszelkie owoce pozostające na drzewach np. jemioly, jarzębiny, głogu, dzikiej róży, jabłoni. W karmnikach raczej nie gości, ale może korzystać z wywieszanych dla niej zimową porą jabłek.



POKOCHAJ PLUSZOWEGO MISIA

We wtorek, 30 listopada 2010 r. obchodziliśmy w szkole Dzień Pluszowego Misia. Całą imprezę przygotowała pani **Lucyna Talaśka**, nasza nauczycielka języka angielskiego. W spotkaniu brały udział klasy 0-III, które rywalizowały w różnych konkursach: wyjadanie miodu, lepienie i rysowanie misia, wyścigi i wiele innych. W rezultacie nasza klasa zajęła I miejsce. W czasie imprezy odbyły się również występy uczniów z kółka językowo -teatralnego. Z naszej klasy wystąpili: Sylwia, Patryk i ja. Było bardzo fajnie! *Julia Ozga*

BO KIEDY WIGILII PRZYJDZIE CZAS...

W poniedziałek, 20 grudnia, zaprosiliśmy rodziców na spotkanie wigilijne. Najpierw wszyscy udali się do sali gimnastycznej, gdzie klasa trzecia przygotowała przedstawienie. Potem wszyscy śpiewaliśmy kolędy.

Następnie wraz z rodzicami poszliśmy do naszej klasy. Złożyliśmy rodzicom cały alfabet życzeń, podzieliliśmy się opłatkiem, a potem przyszedł czas na



częstowanie się słodyczami i upieczonymi przez nas ciasteczkami.

Na koniec czekała na nas niespodzianka. Przyszedł gwiazdor i przyniósł nam prezenty.

Zadowoleni i w świątecznym nastroju wróciliśmy z rodzicami do domu. To był wspaniały dzień.

Klaudia Imbiorowicz



Na zdjęciach:

- szkolne jasełka
- wyjadanie miodu
- nasi goście: babcie i dziadkowie

(fot. H.Sz.)

TAŃCE, TAŃCE PRZEBIERAŃCE

Bał przebierańców odbył się w środę, 26 stycznia. Każdy z nas czekał na ten dzień z niecierpliwością.

Nareszcie nadeszła środa, dzień w którym miał odbyć się bal. Wszyscy się przebrali w stroje i poszli do sali gimnastycznej. Bal trwał 2 godziny. Po godzinie była przerwa na smakołyki, ale za 10 minut wszyscy przyszedli na salę i bawili się dalej. Były tańce i konkursy.

Zabawa udała się, wszyscy zadowoleni wrócili do klasy.

Julia Ozga

DZIEŃ BABCI I DZIADKA

21 stycznia gośćmi uczniów klas 0-III były babcie i dziadkowie. Uroczyste spotkanie z okazji ich święta odbyło się w sali gimnastycznej.

Wszystkie klasy przygotowały występy artystyczne: wiersze, piosenki i tańce. Na koniec zaśpiewaliśmy gościom "Sto lat" i wręczyliśmy laurki i prezenty.

Później zaprosiliśmy babcie i dziadków na słodki poczęstunek.

Było miło i uroczyście. Wielu z nas tego dnia wróciło do domu ze swoją babcią lub dziadkiem.

Klaudia Imbiorowicz



JAKIE SĄ NASZE BABCIE?

Tego dowiedzieliśmy się, kiedy przeprowadziliśmy z nimi wywiad. Nasi redaktorzy przepytali 9 babć. Oto wyniki sondażu.

1. Tylko 3 babcie miały w dzieciństwie warkoczyki.
2. W czasie wolnym babcie najczęściej oglądają telewizję.
3. Ulubione seriale babć to "M jak miłość" i "Plebania".
4. Robić na drutach lubi 5 babć.

5. Ulubiony teleturniej babć to "Jaka to melodia".
6. Najbardziej smakują babciom zupy: pomidorowa, ogórkowa i fasolowa.
7. Wszystkie babcie lubiły chodzić do szkoły!
8. Wszystkie babcie lubią słodycze!
9. Najczęściej nasze babcie hodują paprocie i pelargonie.
10. Potrawy, których babcie nie lubią to: grochówka, tatar, śledzie, kapuśniak, czernina. Jednej babci smakuje wszystko.



11. Nasze babcie najczęściej bawiły się lalkami, grały w klasy i w piłkę.
12. Wszystkie babcie lubią przygotowywać przetwory na zimę.
13. Naszym babciom najbardziej podoba się kolor czerwony, zielony i niebieski.

Wywiady ze swoimi babciami przeprowadzili członkowie redakcji.

WRAŻENIA Z BALU

Sylwia - księżniczka
Podobało mi się na balu. Były tańce i konkursy.
Oliwia - piosenkarka
Podobały mi się fajne przebrania i konkursy.

Jestem zadowolona.

Patrycja - czarownica
Podobały mi się tańce i konkurs z balonem.
Julia - księżniczka
Podobał mi się taniec - wąż i konkurs z krzeselkami.

Dawid - batman

Podobało mi się dmuchanie balonów i taniec z balonem.
Patryk - Di Dżej
Bal był udany, fajne piosenki, tańce, konkursy i ciekawe przebrania.



WYWIAD Z PANIĄ PRACUJĄCĄ W MUZEUM BORÓW TUCHOLSKICH

Ile lat istnieje muzeum?

Muzeum istnieje już 30 lat.

Ile sal posiada?

Na trzech piętrach znajdują się: sala historyczna, chata borowiacka w dwóch kolejnych salach, wystawa etnograficzna i czasowa, i ostatnia to flora i fauna Borów Tucholskich.

Skąd pochodzą eksponaty?

Przede wszystkim od naszych mieszkańców, z domów, od rodzin, które nie wiedziały, co z nimi zrobić i przekazały do naszego muzeum.

Ilu pracowników tutaj pracuje?

Niewielu, tylko dwóch, którzy oprowadzają wycieczki, przygotowują wystawy, imprezy, zajęcia dla dzieci.

Ile osób odwiedza muzeum?

To zależy od dnia. Nieraz kilka osób, a czasami kilka grup. W całym roku odwiedza muzeum około 9 tys. osób.

Jaką szkołę trzeba ukończyć, aby pracować w muzeum?

To zależy od charakteru muzeum. U nas mogłaby pracować osoba, która jest historykiem, przyrodnikiem,

biologiem lub osoba po studiach muzealnych.

Czy lubi Pani swoją pracę?

Oczywiście, że lubię. Taka praca daje mi dużo satysfakcji, szczególnie kiedy przychodzą takie fajne dzieci, jak wy, są grzeczne i słuchają tego, co mówię, kiedy wiem, że dzieci coś wyniosą z mojego "gadania" i czegoś nowego się nauczą. Bardzo lubię pracę z dziećmi i swoją pracę.

Dziękujemy za rozmowę i życzymy powodzenia w pracy.

Dziękuję również.

*Patryk Gliszczyński
i Dawid Adrych*

ZIMOWE ZABAWY *Oliwia Miszczak*

Pada, pada śnieg, dzieci bawią się.
Na twarzy dzieci uśmiech gości i śmieją się przez cały dzień.
Biało i zimno jest na dworze. Na śniegu bawi się, kto tylko może.

Stary dąb

Jestem starszy i ładny.
Dąb. Opowiem Wam pewną historię.

Byłem młody i ładny.
Dzieci często bawiły się koło mnie. Ale pewnego razu czegoś się nagle przestraszyły. Był to groźny pies, który na szczęście po chwili uciekł. Dzieci wróciły i znowu bawiły się dookoła mnie. Byłem szczęśliwy.

Julia Ozga

(laureatka II miejsca w konkursie literackim)

**BABCIA TO SKARB!** *Julia Ozga*

Babcia jak gwiazda na niebie świeci
i nie chce przestać kochać dzieci.
Babcia w dzień jak słońce na niebie bawi się promieniami.
A w domu, w zabawy z dzieciństwa, bawi się z wnukami.
Babcia, Babcia to po prostu skarb!

WALENTYNKI

*Walentynki już tuż, tuż!
Szczęście nam dopisze
i znajdziemy kogoś, kto nas
do końca życia będzie kochać
i w policzek całować. Patryk G.*

ZIMA *Patryk G.*

Zima do nas
przyszła już,
więc ferie są tuż, tuż.
Niedługo spadną
białe płatki i będzie
śniegu po kolana.

Bałwanki ulepimy
i sanki w mąg
weźmiemy, a potem
z górki ostrożnie
zjeżdżać będziemy.

**POMNIK PRZYRODY**

(III miejsce w konkursie literackim)

Jestem starym dębem, ale pamiętam czasy, kiedy byłem mały. Wtedy bardzo często królewicz bawił się koło mnie z przyjaciółmi ze wsi. Jego rodzicom to się nie podobało i wołali go do zamku na bal.

Chłopiec poszedł, ale po chwili uciekł i przybiegł do mnie i do dzieci. Tak było wiele razy.

A kiedy królewicz był już duży, to zrobił ze mnie pomnik przyrody. *Patryk Gliszczyński*

SOBOTNI SPACER

Klaudia Imbiorowicz

Pewnego pięknego sobotniego popołudnia wybrałam się z rodziną na spacer. Tata pokazywał nam różne piękne drzewa: buki, sosny, świerki, modrzewie.

Jednak największą moją uwagę przykuł dąb stojący na środku polany. Był ogromny, miał rozłożyste gałęzie i wielkie liście.

Od tamtej pory, kiedy jestem na spacerze, odwiedzam ten dąb.

KRUCHE CIASTECZKA NA KWAŚNEJ ŚMIETANIE

Karnawał w pełni, więc pieczemy pączki, chruściki i ciasteczka.

Wykonanie:

Mąkę zasiekać z masłem, dodać śmietanę i zagnieść ciasto. Odstawić na godzinę do lodówki. Rozwałkować do grubości 1/2 cm.

Wycinać ciastka foremkami, obtoczyć w jajku i cukrze. Piec ok. 15 min w dobrze nagrzanym piekarniku.



Składniki:

1/2 kg mąki
1/2 kg masła
1/2 szklanki
kwaśnej śmietany

My piekliśmy je na wigilię.

Wszystkim bardzo smakowały, dlatego podajemy przepis na ich wykonanie.

Smacznego!

RĘKAWICA KUCHENNA

DLA BABCI

Materiały, narzędzia i przybory:

kawałek grubej tkaniny (wielkość dużej kartki z bloku rysunkowego),
nożyczki, igła, nici

Wykonanie: Na materiale obrysować 2 razy szablon rękawicy, wyciąć i zszyć elementy ścięgiem

dzierganym.

W trakcie szycia, między części rękawicy włożyć złożoną tasiemkę. To będzie zawieszka.

Teraz można dać rękawicę babci.



KARMNIK DLA PTAKÓW

Materiały i narzędzia:

drewniane deseczki i listewki,
młotek, gwoździe,
piła, miara stolarska.

Przy wykonywaniu karmnika potrzebna będzie pomoc starszej osoby.

Należy pamiętać, żeby daszek wystawał poza ścianki, aby zabezpieczyć karmę przed zawilgoceniem.

Taki karmnik na pewno będzie wspaniałą stołówką dla ptaków.

Karmnik przyniosła *Julia Ozga*.



PTASIE PRYZYMAKI

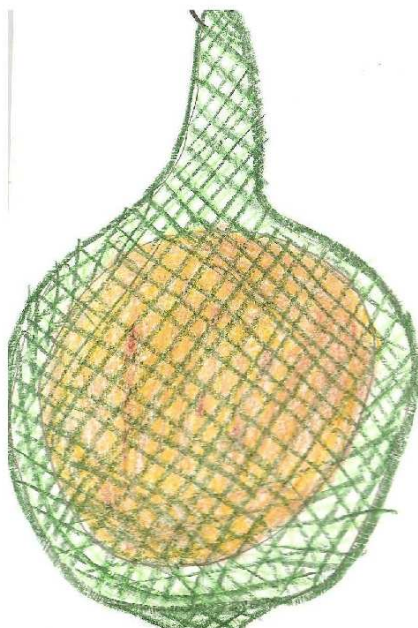
Jak każdy, tak i ptaki mają swoje przysmaki. Wiedzą o tym doskonale redaktorzy "Ekoludka", którzy w akcji "Pomóżmy im przetrwać zimę..." przygotowują dla ptaków różne smakołyki.

**LIZAK Z ZIARENKAMI**

Patryk Gliszczyński
Gałązkę umieszczamy w kubeczku z mieszanką tłuszczowo - nasienną i po ostygnięciu wyciągamy lizak.

**KOLBA OGRODOWA**

To patyk z zawieszka oblepiony nasionami w tłuszczu. Można kupić w sklepach zoologicznych.

**SMAKOWITE KUBKI**

Zimą do ogrodu bardzo łatwo zwabić sikory. Wystarczy rozwiesić im kubeczki z mieszanką tłuszczowo - nasienną. Sposób jej wykonania opisywaliśmy w ubiegłym roku w numerze 2/2010.

SŁONINKA

Sylvia Westphal

Do kawałków słoniny należy przymocować sznurek lub drucik i rozwiesić w ogrodzie, koło domu, przy oknie itp.

Należy jednak pamiętać, aby słonina nie była solona!

PTASIA PYZA

Kacper Lipkowski

W siatce po warzywach umieszczamy "ptasie pyzy", czyli kulki uformowane z mieszanki tłuszczowo - nasiennej.

Sikorki uwielbiają je objadać, kołysząc się na nich jak na huśtawce.

BAWIMY SIĘ W CENTRUM ZABAW RODZINNYCH "FAMILY PARK" W BYDGOSZCZY

W czwartek, 10 lutego mieliśmy wycieczkę do Family Parku. Wyjechaliśmy o 9.50, a wróciliśmy o 16.15.

Kiedy dojechaliśmy na miejsce, powitała nas pani Natalia, która opiekowała się naszą grupą truskawek.

Najpierw szliśmy na kręgle, potem na armatki, a na koniec na samochody.

W przerwach mogliśmy bawić się w labiryncie, na zjeżdżalni, na ścianie wspinaczkowej, na automatach.

Niektórzy z nas pomalowali sobie buzie. Czas szybko zleciał i trzeba było wracać do szkoły. Było fajnie!

Julia Ozga



W Centrum Zabaw Rodzinnych czeka na dzieci dmuchana **mega zjeżdżalnia**, na której zjeżdża się w pozycji "na śledzia". Doskonała zabawa!



Jest tam też **kręgielnia** z dwoma torami oraz wspaniały **labirynt** - **Figloraj**, ze zjeżdżalniami, wałkami, kabinami i basenem z piłkami. Super!

Dla miłośników motoryzacji przygotowano **tor wyścigowy z samochodzikami**.

Dawid Adrych właśnie sprawdza, jakie prędkości osiąga jego samochód.

Uwaga!
Pirat drogowy na torze!



TO NIE WSZYSTKO!

Można jeszcze postrzelać z armatek pneumatycznych, wspinać się na skałce, występować na scenie, pograć na automatach.
Gorąco polecamy! H.Sz.

BEZPIECZNE FERIE

1. Nie ślizgaj się na zamrożonym stawie, bo lód może się zarwać!
2. Nie rzucaj twardymi śnieżkami!
3. Nie zjeżdżaj na sankach koło ulicy, w pobliżu drzew i nie zaczepiaj sanek do pojazdów!
4. Nie ślizgaj się na lodzie na ulicy!

Amelia Schulz

Wyniki konkursu plastycznego "Pomóżmy im przetrwać zimę"

I miejsce

Julia Pestka

Mateusz Stępień

II miejsce

Julia Giersz

Seweryn Pepliński

III miejsce

Miłosz Zabrocki

Wyróżnienie

Patrycja Chwastyniak

Paulina Chwastyniak

W konkursie brało udział 22 dzieci z klas 0 - III.



Przed feriami wykonywaliśmy prace plastyczne na temat bezpiecznych zabaw. Umieściliśmy je na korytarzu, aby wszystkie dzieci pamiętały o bezpieczeństwie. U góry praca **Patrycji Landmeser i Kacpra Lipkowskiego**.



Na zdjęciu u góry - uczestnicy konkursu "Pomóżmy im przetrwać zimę", na dole zajęcia kółka przyrodniczego - wyznaczamy kierunki świata na kompasie.



LAS I JEGO MIESZKAŃCY

To tytuł wojewódzkiego konkursu plastycznego, organizowanego przez Kujawsko - Pomorskie Centrum Edukacji Ekologicznej w Bydgoszczy.

W tym konkursie brała udział nasza koleżanka, **Julia Ozga**, która zdobyła wyróżnienie. Na zdjęciu Julia z nagrodą przy wystawie prac konkursowych. Brawo!!!

I SEMESTR ZA NAMI

Skończył się I semestr nauki w klasie drugiej. Czas go podsumować. W naszej klasie na pochwałę zasłużyli wszyscy uczniowie, ale wyróżnieni zostali: **Julia Ozga, Patryk Gliszczyński, Syleia Westphal i Anastazja Żmich**. Dodatkowo wyróżniona została **Patrycja Landmeser**, która w I semestrze nie opuściła ani jednego dnia nauki.

GRATULUJEMY!!!

1. Zagadki

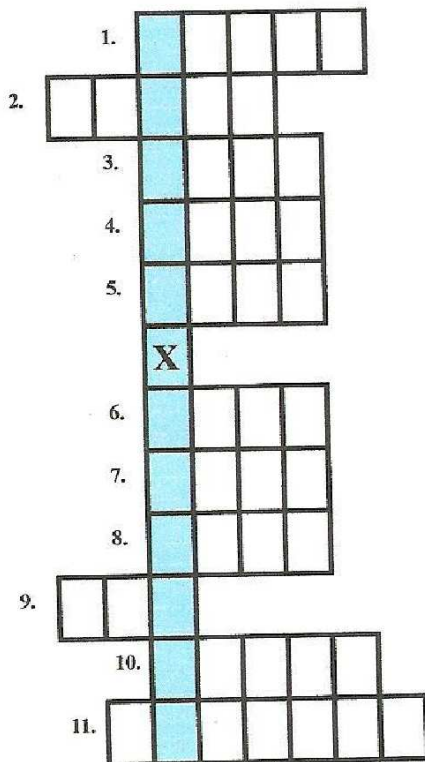
Julia Ozga

- a. Dwie deski do zjeżdżania .
- b. To tylko metal i deski lubimy na nich zjeżdżać z górki.
- c. Jeździsz na nich na lodowisku podobne do butów .
- d. Biały i puszysty, pada zimą z nieba.
- e. Jest czwartą porą roku i jest bardzo mroźna.

2. Krzyżówka

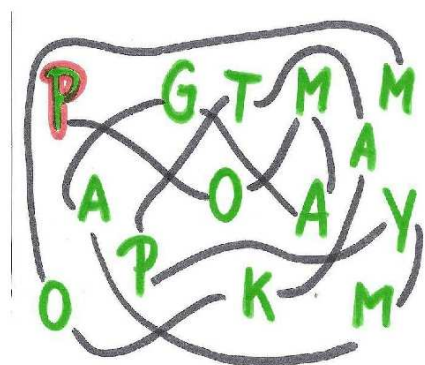
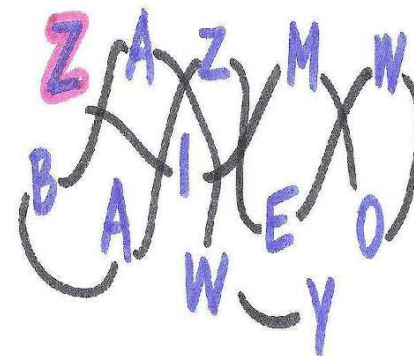
Julia Ozga
i Patrycja Landmeser

1. Nimi malujesz.
2. Mówisz:
na powitanie.
3. Pływa w wodzie.
4. Służy do szycia.
5. Słyszysz je w lesie.
6. Najgroźniejsza pora roku.
7. Cukierek lub kwiat.
8. Tata i
9. Narząd wzroku.
10. Najdłuższa rzeka w Polsce.
11. Służy do rozmawiania na odległość.
POWODZENIA!!!



3. Plataninka nr 1

Zaczynając od kolorowej litery "Z" posuwaj się po liniach i odczytaj hasło.



4. Plataninka nr 2

Zaczynając od kolorowej litery "P" posuwaj się po liniach i odczytaj hasło.

KUPON KONKURSOWY NR 3 (do 10 marca 2011 r.)

Imię i nazwisko:

1. Zagadki:

- a)
- b)
- c)
- d)
- e)

2. Krzyżówka:

.....



3. Plataninka nr 1

.....

4. Plataninka nr 2

.....

Zima to najpiękniejsza pora roku. Cały świat zamienia się w najpiękniejszy na świecie raj. To czas zabaw i wygłupów. Kiedy pada śnieg, dzieci są radosne. Wszyscy chodzą na spacer i podziwiają oszronione drzewka. Wszystkie smutki topią się, bo każdy sobie szczerzy uśmiech śle. Lubię obserwować sarenki i zajęce. Cieszę się, że mogę dać coś od siebie dla zwierząt, ponieważ co roku wynoszę im jedzenie, ptaszkom wieszam słoninkę. Bardzo lubię zimę i nie wyobrażam sobie, że mogło by jej nie być. Żaden opis nigdy nie opisze, jaka piękna jest zima. To taki magiczny czas: Wigilia z opłatkiem, życzenia, Gwiazdor. Szczególny jest jeszcze Sylwester, kiedy możemy posiedzieć do północy i przywitać Nowy Rok . *Patrycja Landmeser*

Kochana Pani Zimo!

Jesteś moją ulubioną porą roku. Od jesieni ciągle pytałam mamę,

kiedy spadnie śnieg.

Wreszcie, kiedyś po lekcjach, doczekałam się. Szybko odniosłam plecak do domu i wybiegłam na dwór. Spodobało mi się, było pięknie! Wróciłam do domu i poczekałam, aż spadnie więcej śniegu. kiedy było go już dość dużo, wyszłam pokulać się w nim. Było wspaniale!


Bardzo lubię zimę. Chcę, żebyś o tym wiedziała.

Dziękuję Ci
i pozdrawiam

Oliwia Miszczak



W Dniu Babci i Dziadka
zyczymy dużo zdrowia,
bo jest najważniejsze, szczęścia, radości,
przyjaciół, długich lat życia oraz żeby Wam
zawsze słowik śpiewał i świeciło słońce
*Anastazja, Oliwia, Amelia, Klaudia,
Sylwia, Patrycja, Julia, Kacper, Brajan*



KĄCIK ŻYCZEŃ

Każdemu, kto tylko chce,
walentynkowe życzenia ślę.
Dużo listów od przyjaciół,
żebyście byli lubiani
i kochani.

Amelia Sch. i Patryk G. (rys.)

Wszystkim Uczniom
zyczę na ferie dużo śniegu,
wielu bezpiecznych zabaw
i żebyście mogli
wyspać się do woli
Klaudia Imbiorowicz

Redaguje zespół w składzie:
Hanna Szmelter - Redaktor Junior Gazety

Kolejny numer ukaże się w marcu
DO ZOBACZENIA!

Członkowie redakcji: Patryk Gliszczyński, Brajan Muzolf, Sylwia Westphal, Anastazja Żmich, Julia Ozga, Dawid Adrych, Amelia Schulz, Kacper Lipkowski, Klaudia Imbiorowicz, Oliwia Miszczak, Patrycja Landmeser



Adres redakcji:
Redakcja gazetki "Ekoludek"
Klasa II
Szkoła Podstawowa
Kiełpin 57
89-500 Tuchola