

Witamy w pierwszym wydaniu naszej szkolnej gazetki. Mamy nadzieję, że uda się przy jej pomocy choć w niewielkim stopniu ubarwić naszą szkolną codzienność.

Redakcję naszej gazetki tworzą uczniowie klas 4-6. Zapraszamy wszystkich chętnych do pisania artykułów na karteczkach i wrzucania ich do naszej skrzynki na listy do redakcji. Skrzynka znajduje się w bibliotece szkolnej.

Boże



Narodzenie

Czasowo (do Świąt) skrzynka na listy została przeniesiona do pokoju nauczycielskiego.

Wesołych Świąt!

Zbliża się czas wystawiania ocen, więc tym bardziej potrzebujemy dawki uśmiechu na czas naszych "bojów" o oceny. Życzymy wszystkim Czytelnikom radosnej lektury,

świetnych wyników w nauce i ...Wesołych Świąt!!

Redakcja
"Wesołej Czwórki"



Co wiemy o Bielsku - Białej?

Każdy z naszej szkoły wie, gdzie Bielsko - Biała znajduje się!

ZABYTKI BIELSKA - BIAŁEJ

Miasto Bielsko-
Biała powstało z
połączenia
dwóch miast
leżących na
przeciwnych
brzegach
rzeki Białej
w dniu 1.01.1951

Wybrane zabytki

- 1.Zamek Sułkowskich.
- 2.Dom Tkacza.
- 3.Ratusz.
- 4.Poczta Główna.
- 5.Hotel pod Orłem.
- 6.Kamienica Kałuży
- 7.Willa Sixta
- 8.Kamienica Pod Żabami
- 9.Dworzec Kolejowy
- 10.Kościół Św. Stanisława
- 11.Katedra Św. Mikołaja




UWAGA, ZAGADKA!

**Jaki wyrób rzemiosła z
naszego miasta był
znany od wieków w
całej Polsce?**

Odpowiedzi wrzucamy do skrzynki na listy
do Redakcji:)

Bielsko - Biała leży u podnóża Beskidu Śląskiego

W rejonie Bielska Białej
znajduje się bardzo gęsta
sieć górskich szlaków
turystycznych.



Mamy w naszym mieście
jeszcze dużo pięknych
zabytków, które warto zobaczyć
piszcie do redakcji jeśli znacie
jakieś ciekawe historie o
naszym mieście.

Martyna Kubica

Prezenty dla wszystkich ;)

Nie każdy ma dużo kasy i nie każdy wie , co komu kupić .

MAMA: Szminka, tusz do rzęs, kosmetyczka, książka np. "Dom nad rozlewiskiem" lub "Wyspa Klucz" (czasami książki są dość drogie - zobacz na www.allegro.pl, czy nie ma tam nowych książek). Możesz też złożyć się z rodzeństwem na coś droższego np. zestaw do kąpieli, naszyjnik itp.

TATA: koszula,
nowy krawat, ciepłe
kapatki, dobry film
DVD, ładną perfumę

SIOSTRA (6 -
9 lat): mała lalka,
jakaś paczuszkę
słodczy, jeśli
kolekcjonuje
karteczki dokup jej.

SIOSTRA (10 - 16
lat): Zobacz jakie
kolczyki nosi i jaki
ma styl, możesz jej
kupić wisiorek
z imieniem albo
z jakąś zawieszka
(jeżeli nie stać Cię
na całe imię, to kup
wisiorek z jedną
literką), fajną



koszulkę, szkatułkę na biżuterię,
nowy film, lakier do paznokci,
książkę, kalendarz

BRAT (4 - 8 lat) : autka, dinozaury,
zabawki.



Rodziców zawsze ucieszy
to co im dałeś, nawet jeśli
będą to figurki z masy
solnej własnej roboty.
Rodzeństwo bardziej liczy
na prezenty :D

BRAT (9 - 15 lat) : gra
na komputer , film z serii
Harry Potter czy Shrek,
dezodorant.

Propozycje prezentów dla osób w różnym wieku.

U nas w rodzinie nie
ma problemu - dyskretnie"
mówimy co chcemy i to
dostajemy ;)



A jakie są Wasze pomysły na prezent (nie tylko świąteczny)? Piszcie.

Mam nadzieję, że pomogłam!

Pozdrawiam

Karolina Rakowska

Chomik - nasz mały kumpel

Tak jak wszystkie gryzonie, chomik jest zwierzątkiem ruchliwym, ciekawskim i żądnym wrażeń. Dlatego też mieszkanie dla niego musi być urządzone z pomysłem, tak, aby nasz podopieczny się w nim nie nudził.

Wybór miejsca.

W pomieszczeniu, w którym będzie stać klatka powinna panować temperatura od 22 do 22 stopni C.

W zasięgu klatki nie mogą znajdować się zasłony ani firanki, bo chomik chętnie się nimi posłuży w trakcie budowania swego domku. Dobrze jest klatkę umieścić na podwyższeniu, aby nie sięgać do nich z góry (chomiki gwałtownie reagują na coś, co grozi im z góry, nawet jeśli to ręka opiekuna i będą mocno zestresowane). Klatka nie może stać również w pobliżu grzejnika, czy w mocno nasłonecznionym miejscu. Należy też uważać na położenie telewizora, chomiki są bardzo wrażliwe na hałas.



Klatka czy akwarium?


Chomik może mieszkać w klatce, akwarium lub plastikowym pojemniku, te ostatnie jednak hamują dostęp powietrza, a chomik nie może się wspinać po gładkich ściankach. Najlepsza jest więc metalowa klatka z plastikowym

wysokim dnem, najlepiej piętrowa, ponieważ chomik może się wówczas wspinać i przemieszczać na różne sposoby. Powinna też być duża, żeby zwierzątko mogło bez problemów sobie biegać.

Wyposażenie

W klatce dla chomika musi znajdować się domek, najlepiej z otwieranym

daszkiem. Warto wrzucić do niego np. bawełnianą szmatkę, która będzie pościelą dla chomika. W domku musi być poidłko, miseczki na pokarm i preparat witaminowy .



Wasze ulubione zwierzątko? Piszcie.

Są to podstawowe zasady, więcej informacji znajdziecie w książkach, stronach internetowych poświęconych zwierzętom.

Kamila Hareża

Opowieści z dreszczykiem

Cześć ! Stwierdziłam, że niektórzy z Was lubią straszne historie. Postanowiłam więc cztery takie opowiadanka napisać ;)

Mam nadzieję że się przestraszycie (fajnie by było!). Więc oto pierwsza: **Kobieta z cmentarza**

W pewnym niewielkim miasteczku stał dawno opuszczony już cmentarz. Ludzie go nie odwiedzali, ponieważ twierdzili, że jest

Do miasteczka sprowadziła się rodzina z dwójką dzieci. Oni również usłyszeli o nawiedzonym cmentarzu od swoich sąsiadów, ale dorośli jak to dorośli jedynie się z tego śmiali. Dzieci ogromnie przejęły się tą historią. Było jeszcze gorzej, gdy okazało się, że ich dom leży niecałe 100 metrów od cmentarza, a z tylnego okna domu widać ten nawiedzony cmentarz.

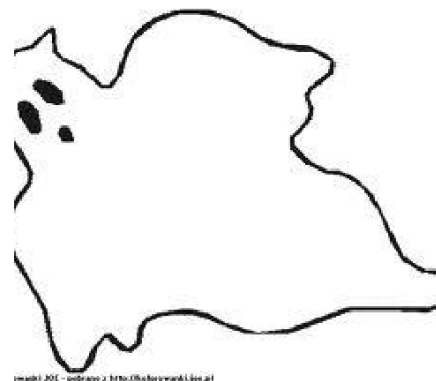
Rodzice nie wierzyli w tę historię o duchach pojawiających się na cmentarzu, ale dzieci owszem. Pewnego wieczoru rodzice postanowili wyjść na romantyczną kolację do



restauracji za miastem. Dzieci zostały więc same w domu. Koło 12.00 w nocy Maja i jej brat Jan usłyszeli śpiew kobiety. Wyjrzeni przez okno a na jednym z nagrobków siedziała kobieta w białej szacie i śpiewała. Niespodziewanie odwróciła się do dzieci i

Gdy chłopak poszedł szukać swojej siostry znalazł jej ciało na łóżku na ścianie pisała ludzką krwią "Niech rodzice lepiej uwierzą"

Kolejne odcinki "Opowieści z dreszczykiem" w następnym wydaniu gazetki. Czekajcie cierpliwie!



Rozpłynęła się w powietrzu. Maja wrzasnęła z przerażenia i czym prędzej chciała biec do swojego pokoju. Gdy wchodziła na schody zobaczyła na nich siedzącą postać. Była to ta sama kobieta, którą widziała z bratem przez okno.

szeroko się uśmiechnęła. Wstała ona i podeszła do przerażonej dziewczynki. Położyła jej rękę na głowie po czym szybkim ruchem skrzyła jej kark.

To było stare. Coś lepszego?

Karolina Rakowska

Uwaga!!!
Osoby, które po przeczytaniu mojej opowieści poczuły w sobie wenę pisarską zapraszamy do redagowania swoich opowieści i wrzucania ich do skrzynki. Najciekawsze opowieści z dreszczykiem opublikujemy na łamach kolejnego wydania gazetki.

Kącik kulinarny

Cześć !

Podam Wam przepis specjalnie na Święta. Wszystko było już pieczone i próbowane, bo co by było, gdybyście się tak otruli? Osobiście to by mi nie przeszkadzało, ale wątpię, żeby nauczycielom się to spodobało. Dobra, zaczynamy !

IMBIROWE ANIOŁKI

PRZYGOTUJ : dwa kubki mąki i trochę mąki do posypania stolnicy, kubek cukru pudru, pół kostki masła , dwa jajka , łyżeczkę startego świeżego imbiru (lub pół łyżeczki suszonego), szczyptę soli oraz prasę do czosnku , stolnicę , blaszkę do pieczenia, filiżankę, kubek , wykałaczkę, folię spożywczą, folię aluminiową, nóż , sitko do przesiewania mąki, łyżeczkę

PRZEPIS:

1.Umyj starannie jajka pod



bieżącą wodą i wbij je do filiżanki .
2.Przesiej mąkę na stolnicę. Dodaj pokrojone masło i siekaj je nożem tak długo, aż jego kawałki będą miały wielkość zielonego groszku i oblepią się mąką. Dodaj cukier, jajka, imbir oraz szczyptę soli i szybko zagnieć ciasto. Uformuj kulę . Owiń ją folią spożywczą i włóż na



korzeń imbiru


SMACZNEGO

godzinę do lodówki.
PO GODZINIE ...
podziel ciasto na części i przykryj folią na kilka minut.
3.Z każdej części ulep aniołka .
Doklej włosy zrobione za pomocą praski do czosnku.

Na końcu zrób wykałaczką w główce każdego aniołka dziurkę, aby po upieczeniu można było przez nią przeciągnąć tasiemkę.

Ułóż aniołki na wyłożonej folią aluminiową blaszce.

Wstaw do piekarnika nagrzanego do 190C piekarnika na 20 minut.
DODATKOWE , NIEOBOWIĄZKOWE :
sukienki aniołków możesz ozdobić pestkami słonecznika(przed upieczeniem) lub kolorowymi lukrami o groszkami (po upieczeniu).



Uwaga!!!
Jeśli ktoś (natchniony po przeczytaniu naszego artykułu) chciałby opublikować ciekawy przepis - tradycyjnie - czekamy na listy do redakcji.

Karolina Rakowska

Jagodowy uśmiech:)

Jeśli boisz się, że o czymś zapomnisz, zjedz jagodę. Albo jagodziankę. Jagody poprawiają pamięć - wynika z ostatnich badań. Wcześniejsze eksperymenty pokazały, że czarne jagody - jedno z najbogatszych naturalnych źródeł antyoksydantów - poprawiają pamięć u zwierząt laboratoryjnych w podeszłym wieku...W badaniach wzięli udział także ludzie - w wieku ponad 70 lat. Część z nich przez dwa miesiące wypijała około dwóch szklanek soku jagodowego dziennie.

Poślij dziś uśmiech jednej osobie:)

Pozostali pijali napoje bez dodatku tego składnika. Członków obu grup przetestowano na początku i pod koniec eksperymentu. Okazało się, że u osób, które piły sok z jagód nastąpiła poprawa w rozwiązywaniu testów pamięciowych i uczeniu się:) Smacznego!W trakcie badań naukowcy odkryli, że



Często i z łatwością uśmiechający się ludzie przedłużają swoje życie o około 7 lat. na razie naukowcy nie potrafią dokładnie odpowiedzieć na pytanie, jaka jest przyczyna tego zjawiska. Uważają jednak, że "uśmiech jest w pierwszej



Jagoda (ang. berry, łac. bacca) - owoc mięsisty, zawierający wewnątrz nasiona.
Jagoda - imię żeńskie

kolejności odbiciem wewnętrznej harmonii człowieka, optymizmu i pozytywnego stosunku do życia".
Uśmiechaj się!

Chcesz się podzielić ciekawostką ze świata nauki? Nie czekaj - pisz.

Masz sprawdzony sposób na zimową chandrę? Podziel się z nami swoimi pomysłami na poprawę humoru!



Pamiętajmy, że zbliża się czas wystawiania ocen, być może teraz najbardziej przyda nam się...jagodowy uśmiech:)

Andżelika Tarnawa