



Witamy w grudniowym numerze gazetki!

Każdy z nas marzy o takiej zimie, jak z obrazka. Niestety za oknem krajobraz szary i deszczowy. Pomimo pogody, chcemy Was w tym numerze zachęcić do rozjaśniania świata swoim uśmiechem, wprowadzania optymizmu do Waszego otoczenia oraz do czynienia dobra, co szczególnie w grudniu, jest łatwe do wykonania.

**W tym numerze przeczytacie między innymi o:**

- mikołajkowych i dobroczynnych akcjach, w których udział wzięli uczniowie naszej szkoły,
- zaproponujemy kilka przepisów na święta i nie tylko,
- kalendarz życzeń na grudzień,
- pomysły na ozdoby świąteczne,
- ciekawostki o kotach:)
- informacje o grach komputerowych,
- i wiele innych.

Zapraszamy do czytania.

**Gazetkę tworzą:**

Amadeusz Beleć

Paulina Jędrzejczyk

Maja Kuźnicka

Milena Skowrońska

Lena Solowska

Oliwia Wójcik

Redakcyjnym sekretarzem

jest: Kaja Miętkiewicz

Informatyk pomocniczy:

Artur Krawczyk

Opiekunem gazetki jest: p.

Agnieszka Klamann

**HASŁO NA GRUDZIEŃ:**



## RAZEM CZYNIMY DOBRO!

### WOŁONTARIUSZE DLA SZPITALA.

Cała społeczność Szkoły Podstawowej nr 8 wzięła udział w akcji zbierania darów dla pacjentów chrzanowskiego szpitala. Akcja cieszyła się wielkim powodzeniem, a podczas jej trzech odsłon udało się zebrać duże ilości potrzebnych artykułów tj. woda i środki czystości.

Akcja zbierania darów była również prowadzona w oddziałach przedszkolnych naszej szkoły. Wszystkim darczyńcom bardzo dziękujemy.  
Pamiętajcie: **DOBRO POWRACA!**

Jak co roku, nasza szkoła wzięła udział w akcji:

### "MIKOŁAJKI DLA SCHRONISKA - PAKA DLA ZWIERZAKA".

Wszystkie dary dla zwierzaków ze schroniska zbierane były do dnia 07.12.2020r.

Jednocześnie z tą akcją uczniowie klasy 2bi wykonali prace plastyczne pt.:

#### **NIE KUPUJ - ADOPTUJ!**

Wszystkie prace można oglądać na stronie naszej szkoły.

Akcja ta uświadamia, jak ważna jest decyzja o zakupie zwierzaków i że są pieski, które ciągle czekają na nowy dom.

Mikołajki dla schroniska  
**PAKA DLA ZWIERZAKA**

1. Karma dla psów i kotów lepszej jakości - większość zwierząt w schronisku jest starsza lub schorowana, więc muszą jeść karmę, w której składzie jest co najmniej 20% mięsa, dzięki temu mogą prawidłowo funkcjonować
2. Środki czystości- płyny do podłóg, płyny do naczyń, gąbeczki do mycia naczyń, rękawiczki jednorazowe S/M,
3. Smycze, obroże dla psów, zabawki
4. Koce, ręczniki (w okresie zimowym nie przyjmujemy kołder, poduszek, dywanów)

Paczki zbieramy dla zwierzaków ze schroniska w Oświęcimiu w dniach od 30. 11 do 05.12. 2020r.

## PRZEGLĄD KONKURSÓW W NASZEJ SZKOLE.

W ramach 35-lecia naszej szkoły został zorganizowany konkurs językowo - plastyczny: **"Szkoła kultury w 35 językach"**.

Redakcja gazetki szkolnej postanowiła przybliżyć temat języków obcych.

Wszyscy uczyliśmy się języka obcego od pierwszej klasy, a wiele dzieci zaczyna naukę już w przedszkolu.

Jak każdy wie, językiem angielskim jesteśmy w stanie porozumiewać się w większości krajów świata. Ale czy zastanawialiście się kiedyś, dlaczego właśnie nim?

Angielski zaczął stawać się popularny już w XVI wieku. W tamtych czasach Wielka Brytania rozpoczęła podboje nowych ziem, a mieszkańcy zostali zmuszeni do używania języka angielskiego. Nawet, kiedy wojska się wycofywały, podbita ludność nadal mówiła po angielsku.

Czy lubisz oglądać filmy? Zastanawiałeś się gdzie powstaje ich najwięcej? Dużo wytwórni filmowych znajduje się w Ameryce, a filmy kręcone są w języku angielskim. Przemysł gier komputerowych również wywodzi się ze Stanów Zjednoczonych. Domyślnym językiem w grach jest angielski.

Język angielski można uznać za międzynarodowy, ponieważ otacza nas wszędzie, codziennie się z nim spotykamy, a wiele zapożyczeń z angielskiego można spotkać w języku polskim. Każdy z nas na co dzień używa słów pochodzących z języka angielskiego, nie myśląc o tym, żeby poszukać polskich zamienników, jak chociażby: **lajw, link, lockdown, audiobook czy youtuber**.

**Tak więc, ucztujcie się języka angielskiego!**

Oliwia.

### Wyniki konkursu językowo-plastycznego „Szkoła kultury w 35 językach”:

**I miejsce-** Hanna Rak klasa 6as

**II miejsce-** Krzysztof Cholewa klasa 6as, Aleksandra Waligóra klasa 6as

**III miejsce-** Alicja Brzana klasa 5bi, Nadia Skowronek klasa 5bi

### Wyróżnienia:

1. Maja Socha klasa 4as
2. Gabriela Podgórska klasa 6as
3. Justyna Kędzióra klasa 6bi
4. Tymoteusz Woźniak klasa 7as
5. Adam Fudała klasa 6as

### Gratulujemy!

Prace uczestników można obejrzeć na stronie szkoły i Facebook'u.





## MAGIA ŚWIĄT BOŻEGO NARODZENIA

Zapraszamy wszystkich uczniów klas I - VIII oraz nauczycieli do udziału w konkursie

"MAGIA ŚWIĄT BOŻEGO NARODZENIA".

Zadaniem każdego uczestnika jest wykonanie pracy związanej z tematyką świąt Bożego Narodzenia.

**Praca może być wykonana dowolną techniką: praca płaska (rysunek, wyklejanka, collage, itd.), grafika komputerowa, praca przestrzenna.**

Jeden uczestnik może przesłać max 3 zdjęcia swoich prac.

Zdjęcia prac prosimy przysyłać na mail: [agnieszkaronowicz@zs1chrzanow.pl](mailto:agnieszkaronowicz@zs1chrzanow.pl)

Termin wysyłania zdjęć prac mija **16 grudnia**.

Prace będą oceniane w 4 kategoriach wiekowych:

- klasy 1-3
- klasy 4-6
- klasy 7-8
- nauczyciele

Z nadesłanych prac członkowie Samorządu Uczniowskiego wyłonią najlepsze z nich w poszczególnych kategoriach. Prace zostaną zaprezentowane na szkolnej stronie internetowej. Zachęcamy do udziału.

Samorząd Uczniowski wraz z opiekunami

**Zapraszamy uczniów klas IV - VIII do udziału w konkursie "Moja szkoła ma 35 lat".**

Wyobraź sobie, że chcesz wysłać pozdrowienia dla szkolnego kolegi z odległego kraju.

**Zaprojektuj i wykonaj pocztówkę,** na której znajdzie się informacja, że SP 8 jest szkołą z tradycjami, zlokalizowaną w Chrzanowie i w tym roku obchodzi jubileusz 35 - lecia.

**Format: A 5;**

**Technika: dowolna** (np. prace płaskie, malarskie, rysunek, collage);

**Termin: do 29 stycznia 2021 r.** (prace należy dostarczyć na portiernię szkoły, gdzie będzie przygotowany pojemnik).

Autorzy najciekawszych prac zostaną nagrodzeni, a prace wyeksponowane w szkolnej galerii.

**Zapraszamy!**



ABY DZIELIĆ SIĘ DOBREM, NIE TRZEBA WIELE.

KAŻDY Z NAS MA COŚ, CZYM MOŻE PODZIELIĆ SIĘ Z INNYMI. MOŻE TO BYĆ DOBRE SŁOWO, UŚMIECH, DROBNY GEST.

TEN KALENDARZ UŁATWI WAM ZADANIE NA GRUDZIEŃ: **CZYNIENIE DOBRA!**  
(kalendarz pochodzi ze strony: [actionforhappiness.org](http://actionforhappiness.org))

 **KALENDARZ ŻYCZLIWOŚCI : GRUDZIEŃ 2020** 

PONIEDZIAŁEK	WTOREK	ŚRODA	CZWARTEK	PIĄTEK	SOBOTA	NIEDZIELA
 <b>1</b> Podziel się naszym Kalendarzem z innymi i rozsiewaj życzliwość	<b>2</b> Skontaktuj się z kimś, z kim nie możesz się spotkać i zapytaj jak się miewa	<b>3</b> Zaoferuj pomoc komuś, kto mierzy się ze swoimi trudnościami	<b>4</b> Dzisiaj powiedz coś miłego, tylu osobom, ilu tylko możesz	<b>5</b> Podaruj prezent osobie bezdomnej lub samotnej	<b>6</b> Wesprzyj organizację, akcję lub kampanię charytatywną, na której działaniach Ci zależy	
<b>7</b> Pozostaw komuś pozytywną wiadomość	<b>8</b> Zrób coś pomocnego dla przyjaciela lub członka rodziny	<b>9</b> Gdy Ci ciężko ze sobą lub z innymi, spróbuj zrobić coś miłego	<b>10</b> Całym sercem słuchaj innych, nie oceniając ich	<b>11</b> Bądź hojny. Nakarm kogoś jedzeniem, miłością lub życzliwością	<b>12</b> Kup dodatkowy produkt i podaruj go bankowi żywności	<b>13</b> Sprawdź, do ilu osób uda Ci się dzisiaj uśmiechnąć
<b>14</b> Podziel się szczęśliwym wspomnieniem lub inspirującą myślą z kimś bliskim	<b>15</b> Skontaktuj się ze starszą osobą i uczynij jej dzień radośniejszym	<b>16</b> Powiedz coś pozytywnego osobie, z którą będziesz rozmawiał	<b>17</b> Praktykuj wdzięczność. Zrób listę dobrych rzeczy, które otrzymałeś od innych	<b>18</b> Oddaj coś, co już nie jest Ci potrzebne, a im może się przydać	<b>19</b> Kupuj lokalnie i wspieraj niezależnych sprzedawców w pobliżu	<b>20</b> Skontaktuj się z kimś, kto może czuć się samotny lub odizolowany
<b>21</b> Doceniaj życzliwość. Podziękuj ludziom, którzy robią coś dla Ciebie	<b>22</b> Pogratuluj komuś osiągnięcia, które może minąć niezauważone	<b>23</b> Daj lub odbierz dar przebaczenia	<b>24</b> Dawaj innym radość. Podziel się czymś, co może wywołać śmiech.	<b>25</b> Traktuj wszystkich z życzliwością, łącznie ze sobą	<b>26</b> Wyjdź na zewnątrz. Pozbieraj śmieci lub zrób coś innego, miłego dla przyrody	<b>27</b> Zadzwoń do krewnego, który mieszka daleko, przywitaj się i porozmawiajcie
<b>28</b> Bądź życzliwy dla planety. Jedz mniej mięsa i zużywaj mniej prądu	<b>29</b> Wyłącz urządzenia elektroniczne i wstuchaj się w innych	<b>30</b> Powiedz znajomemu jak bardzo i za co go cenisz	<b>31</b> Zaplanuj nowe akty życzliwości do wykonania w 2021 roku	<b>Stańmy ponad tym, co nas różni i pomagajmy sobie nawzajem. Każdy akt życzliwości ma znaczenie.</b> 		

**ACTION FOR HAPPINESS** **#DoGoodDecember**

 [www.actionforhappiness.org](http://www.actionforhappiness.org)



## ZRÓB TO SAM!

**Przygotowanie własnych ozdób bożonarodzeniowych nie tylko rozwija kreatywność i sprawność manualną, ale jest też wspaniałą okazją do wspólnego spędzania czasu z rodziną, a ozdoby, które wykonacie, cieszą najbardziej!**

### Prosty aniołek z papieru

Do wykonania tego rodzaju **prostej ozdoby choinkowej z papieru** potrzebny nam będzie kawałek papieru koloru białego, opcjonalnie niebieskiego, tekturka z bloku rysunkowego, klej, nożyczki oraz szklanka.

Z białego papieru wycinamy koło, które przycinamy, starając się uzyskać falisty brzeg. Tak przygotowany element tnijemy na trzy części. Cięcie ma przypominać odwróconą literę Y.

W ten sposób otrzymamy dwa kawałki, które posłużą nam jako skrzydełka anioła i jeden kawałek jego sukienki. Kawałki skrzydełek odwracamy do góry nogami.

Tak powstał nam zarys aniołka. Wycinamy z kawałka tekturki głowę. Wszystkie elementy łączymy ze sobą za pomocą kleju. Na koniec przyklejamy z tyłu aniołka wstążeczkę, na której zawiesimy naszą **ozdobę świąteczną na choince**.



### **OZDOBY Z MASY PORCELANOWEJ**

pięknie się prezentują na zielonej choince i nie wymagają już malowania, ze względu na swą piękną biel.

Masę porcelanową uzyskujemy z wymieszania:

Jednej porcji kleju wikor, takiej samej porcji mąki ziemniaczanej, dwóch łyżek cytryny oraz dwóch łyżek oliwki.

Wszystkie składniki razem mieszamy, wałkujemy i formujemy w to, co nam podpowie wyobraźnia.

Można wykorzystać foremki na pierniczki, stempelki, można też wymieszać masę z brokatem, aby jeszcze piękniej się mieniła.


Wskazówki: całą masę owijamy szczelnie w folię, ponieważ szybko wysycha.

Otwory do zawieszek wycinamy słomką do napojów. Życzymy dużo zabawy!


## KOTY

W poprzednim numerze pisaliśmy o psach, dziś chcemy przedstawić kilka informacji i ciekawostek o kotach. Zapraszamy!

**1. Koty brytyjskie** - kojarzą się z pluszowym misiem, posiadają duże, szeroko rozstawione oczy, dużą głowę, miękkie, krótkie i bardzo gęste, pluszowe futerko. Cenią sobie leniwy wypoczynek w domu i nie należą do najbardziej aktywnych. Co nie znaczy, że nie są gotowe na zabawę! W sprzyjających warunkach bardzo chętnie się z Tobą pobawią!



**2. Maine Coon**- Największe ze wszystkich ras kotów, Maine coony mają silne, muskularne ciało i solidne nogi. Głowa ma kanciasty pysk i duże uszy, szeroko i wysoko rozstawione. Sierść długa i gęsta składająca się z podszerstka pokrytego okazałym, lśniącem i wodoodpornym włosem orywowym.




**3. Kot perski**- to jedna z najstarszych ras. Charakterystycznym elementem ciała kotów perskich jest głowa z okrągłym czołem, krótkim nosem, wyraźnym stopem i pełnymi policzkami. Koty perskie należą do ras długowłosych i wymagają troskliwej i regularnej pielęgnacji.



### Najstarsza rasa kota na Świecie!

Wielu wielbicieli i znawców kotów twierdzi, że **angora turecka** to najstarsza rasa kotów na świecie.





## JAK MOŻNA POMÓC ZWIERZĘTOM W SCHRONISKU:

Niedaleko nas (w Oświęcimiu) znajduje się schronisko dla zwierząt, w którym są psy i koty.

Jeżeli chcecie mieć pupila, to zastanówcie się, czy warto kupować zwierzę, czy może lepiej je zaadoptować. Jeśli nie jesteście w stanie zaadoptować i zabrać pupila ze sobą do domu, to sprawdźcie w Internecie, jak inaczej pomóc zwierzętom w schroniskach.

Podam kilka przykładów:

- Wirtualna adopcja zwierzaka.
- Przywiezienie karmy i innych akcesoriów.
- Wpłacenie danej kwoty dla schroniska.
- Czy nawet zabawa i wyprowadzenie zwierzaka na spacer.

### WAŻNE!!!

- Nie porzucajcie waszych pupili na ulicę!!
- Pamiętaj przed adopcją że pupil to nie tylko zabawa ale też obowiązki!!



## Informacje o kotach

1. Koty nie czują słodkiego smaku.

2. Koty widzą na odległość ok. 36 metrów.

3. Koty spędzają 2/3 swojego życia na drzemce.

4. Koty nie widzą tego, co mają dokładnie pod swoim nosem.

5. Maksymalna prędkość podczas biegu kota to 49 km/h.

6. Koty mają aż 32 mięśnie kontrolowania ruchu ucha.

7. Koty nie mają obojczyka, dzięki czemu mogą wcisnąć się tam gdzie zmieści ich się głowa.

8. Posiadanie kota zwiększa odporność.

9. Koty pomagają w walce z depresją i samotnością.

10. Mruczenie kota obniża ciśnienie krwi i zwalcza stres.

MILIX



## CZAPA KUCHARZA

### Ostry Hamburger

#### Składniki na burgery:

- 1 kg mięsa mielonego z indyka
- 2 jajka
- 3 łyżki bułki tartej
- 1 cebula biała - drobno posiekana
- 250 g pieczarek - bardzo drobno posiekane
- 6 ząbków czosnku - przeciśnięte przez prasę
- natka pietruszki - drobno posiekana
- 1 świeża papryczka chilli - bardzo drobno posiekana
- 50 g kiełków brokołu
- 5 listków bazylii
- świeżo zmielony pieprz

#### Sos do burgerów:

- 400 ml jogurtu naturalnego
- 2 łyżki majonezu
- 2 łyżki musztardy sarepskiej
- 1 łyżka czerwonego octu winnego
- 10 listków bazylii
- 3 ząbki czosnku
- świeżo zmielony pieprz

#### Kroki wykonania:

Wszystkie te składniki (na burgery) dobrze mieszamy z mięsem. odstawiamy do lodówki na 2 godziny, żeby przeżarły się wszystkie składniki. Następnie formujemy kulki i uklepujemy na płaskie kotleciki. Mięsko lekko smarujemy oliwą i wrzucamy na ruszt grilla.

BURGERY podajemy w bułce z ziarnami sezamu z ulubionymi dodatkami, tj. mix sałat, plasterki cebuli, pomidorów i ogórków małosolnych.





# Najlepszy przepis na pierniczki świąteczne.

Przygotowanie krok po kroku:

- Podgrzej miód, wymieszaj go z mąką, miękkim masłem, cukrem, jajkiem i resztą składników.
- Wymieszaną masę odłóż na godzinę do lodówki.
- Po tym czasie cienko rozwałkuj porcje ciasta, podsypując je mąką.
- Wykrawaj pierniczki i układaj je na blasze wyłożonej papierem do pieczenia.
- Ciasteczka piecz 10-12 minut w temperaturze 180 stopni C.
- Gotowe pierniczki udekoruj kolorowym lukrem.
- Smacznego!!!

## Składniki

- 500 g mąki
- 300 g [miodu](#)
- 1 jajko
- 100 g cukru pudru
- 120 g masła
- 2 łyżki soku z cytryny
- 1 szklanka cukru pudru
- 1 łyżeczka [imbiru](#)
- 1 łyżeczka [kardamonu](#)
- 1 łyżeczka mielonych [goździków](#)
- 2 łyżeczki [cynamonu](#)
- 50 g przyprawy do piernika ([Jak zrobić domową przyprawę do piernika](#))
- 1 łyżeczka gorzkiego kakao
- 2 łyżeczki sody oczyszczonej
- kilka kropli barwnika

## Najpopularniejsze gry i ich sekrety.



### MINECRAFT

Jest to gra którą większość zna i w nią gra. Cieszy się popularnością już od 2009r. Jak już wiecie wersja 1.17 jest tuż, tuż za rogiem. Zostanie dodane kilka rzeczy, a ja chcę wam przybliżyć ich sposoby użycia.

- **Ametyst** – blok ten ma być niezwykle rzadką rudą. Jego unikalną cechą jest to, że co jakiś czas spawnuje się na nim kryształ ametystu który można zebrać.
- **Stalagmity i Stalaktyty** – mają generować się w nowych jaskiniach oraz gęsto je wypełniać. Każdy z nich może zadać obrażenia nam lub naszym przeciwnikom. Na stalagmity będziemy mogli się nadziać spadając z wysokości, natomiast stalaktyty mogą się oderwać od sklepienia i na nas spaść.
- **Sakwa** – być może jeden z najlepszych przedmiotów, jaki ujrzymy w aktualizacji **Caves and Cliffs**. Sakwa może pomieścić stack różnych przedmiotów np. 8 rodzajów kwiatków po 8 sztuk- dzięki czemu zajmują one tylko 1 pole zamiast ośmiu.
- **Miedź** – miedź to zupełnie nowa ruda, która będzie występowała w postaci dużych skupisk, a po wydobyciu da nam blok do przepalenia. Z niej będziemy mogli wykonać wiele przedmiotów, a także blok oraz półpłytki. Moim zdaniem świetnym zastosowaniem miedzi jest to, że po pewnym czasie od jej postawienia utlenia się, czego następstwem jest zmiana koloru jak Statua Wolności.

Można by opisywać kolejne dodane rzeczy jak „Yeti” lub kozy bardzo długo, ale ja wymieniłam tylko te, które według mnie są najciekawsze.

## AMONG US

Choć gra została wydana w 2018 roku, to dopiero rok 2020 okazał się dla niej przełomowy. Among Us zdobył popularność i serca graczy na całym świecie, a w samym wrześniu tego roku, została pobrana około 40 milionów razy. Typowanie impostora jest oczywiście świetną zabawą, ale najlepsze zaczyna się dopiero po drugiej stronie lustra. Trzeba przyznać, że **bycie sabotażystą to pole dopopisu** i możliwość pohaśnięcia dla naszego wewnętrznego diabełka. Niestety, często zdarza się, że przez niedoświadczenie **początkujący impostor popelnia głupie błędy** i daje się złapać zanim rozgrywka naprawdę się rozkręci. Aby tego uniknąć przede wszystkim, zanim kogoś usuniemy, skorzystamy z wentów czy wykonamy sabotaż, **upewnijmy się dokładnie czy w pobliżu nie znajduje się żaden świadek**. Co ciekawe, wbrew pozorom duża ilość osób w jednym miejscu też jest świetną okazją do wyeliminowania graczy. **Gdy ginie jeden ze stojących w grupie graczy - nie widać kto go zabił.**

### Będąc impostorem warto pamiętać o kilku drobnych, lecz ważnych rzeczach.

- Kamery – zanim coś zrobimy, spójrzmy na kamerę. Jeśli mała lampka na niej świeci się na czerwono, to znaczy, że w pokoju administracyjnym ktoś jest i nas obserwuje. Więc lepiej zastanowić się przed kolejnym posunięciem.
- Szyby wentylacyjne – nie musimy od razu z nich wychodzić. Długie pozostawanie w nim może zostać zauważone, jednak warto poczekać chwilę na sprawdzenie czy nie ma świadków zanim opuścimy kryjówkę.
- Nowicjusz – udawanie początkującego jest popularną taktyką, ale nie można z tym przesadzać. Czasem wystarczy powiedzieć „byłem w takim pokoju z dużym stołem, nie wiem jak się nazywa” i inni mogą przez to potraktować nas łagodniej.
- Nie zabijaj od razu – nie warto zabijać na samym początku rozgrywki. Wtedy jest duża szansa, że ktoś zapamięta w którą stronę poszliśmy, a gdy znajdą tam ciało – my pierwsi będziemy podejrzaniymi.



- Bardzo popularna jest też gra w chowanego. Jak ja to mówię, są 2 rodzaje chowanego w Among Us – chowany i chowany uciekany. Chowany uciekany oznacza, że impostor liczy np. do 15, crewmacy robią taski i przemieszczają się po całej mapie. Impostor może sabotować tylko comsy (komunikację), nie może używać wentów, oraz ma bardzo małą wizję. Chowany oznacza, że impostor liczy np. do 30, prawa impostora są takie same jak i w chowanym uciekanym. Crewmacy mają czas na schowanie się, po minięciu wyznaczonego czasu nie mogą się ruszać ani wykonywać tasków. Warto wspomnieć też jakie mapy są dobre pod takie zabawy; Chowany uciekany – POLUS ponieważ jest ona duża co oznacza duże pole do manewru, Chowany – MIRAHQ może i jest mała ale za to ma wiele fajnych kryjówek.
- Czytałam, oglądałam, aż wreszcie udało mi się znaleźć wystarczająco ciekawych informacji o nowej mapie, aby je tutaj napisać. Więc zacznijmy może od tego, że mapa na pewno będzie po prostu ogromna. Wymienię kilka z pomieszczeń: Cockpit, Vault, Brig, Security, Medical, Gap Room, Kitchen. A to za pewne tylko kilka z wielu miejsc które zobaczymy filmie Henry'ego. Już na początku jego filmiku można też zauważyć że zostaną dodane nowe stroje. Widoczne są też nowe taski np. czyszczenie klejnotu lub wyciąganie wora ze śmieciami z kosza. Podczas jego przechadzania się po mapie jest też w pewnym momencie pokój zebrania, który nie przypomina mi żadnego z poprzednich map, widać tam porozwalane kubki i kamery z mapy POLUS.

MISA

## ALFABET SZKOLNY

**A - Alfabet**

**B - budynek**

**C - cyrkiel**

**D - dobre i złe chwile**

**E - ekierka**

**F - flamastry**

**G - gumka**

**I - informacja**

**J - języki obce**

**K - kłopoty**

**L - lektury**

**N - nauka**

**O - odpowiedzi**

**P - przyjaźń**

**R - rozum**

**S - strach**

**T - tablica**

**U - uczciwość**

**W - wiedza**

**Z - zadanie**

## Cytaty po Angielsku o miłości

**You cant build a reputation on what you are going to do.**

- Nie możesz zbudować reputacji na tym co zamierzasz zrobić.

**Peace, love, empathy.** - Pokój, miłość, empatia.

**The greater the obstacle, the more glory in overcoming it.**

- Im większa jest przeszkoda, tym większa chwała stoi za nią.

**Nothing happens without a reason.**

- Nic nie dzieje się bez powodu.

**Life is what happens when you are busy making other plans.**

- Życie to to, co dzieje się wtedy, kiedy jesteś zajęty robieniem planów.



## Sposoby na nudę:

Ugotuj coś dla bliskich!

Założ na Tumblrze naprawdę odjechanego bloga. Albo przynajmniej zacznij kilka śledzić.

Zrób plan dnia na następny dzień, żeby nie nudzić się tak jak dzisiaj.

Zrób swoją mapę marzeń.

**Radosnych Świąt Bożego Narodzenia, pełnych wiary, nadziei i miłości, a także wielu sukcesów w Nowym Roku wszystkim czytelnikom gazetki**

**życzy Redakcja.**