nowiny GAZETA • CODZIENNA
JUNIOR

PRZYBIJ PIĄTKĘ!

PSP nr 1 im.Wacława
Górskiego
Dmowskiego 9
37-450, Stalowa Wola

Numer 22 12/20

www.juniormedia.pl

ORGANIZATOR PROJEKTU POLSKA PRESS GRUPA

WITAJ ZIMO!

1. W czasie zimy najzimniejsze państwa na świecie to Rosja (zwłaszcza Syberia), Finlandia i Mongolia.
2. Największy pojedynczy płatek śniegu, jaki kiedykolwiek był widoczny, miał 38 centymetrów szerokości i 20 cali grubości. Spadł on w Montanie w 1887 roku.
3. Słowo zima pochodzi od zimy germańskiej, która wywodzi się od korzeniowego klina oznaczającego „mokrą lub wodę".
4. Największym zarejestrowanym bałwanem, jaki kiedykolwiek zbudowano, był Bethel w Maine w lutym w 1999 roku. 34 metrowy bałwan przełamał poprzedni rekord Yamagata z Japonii.
5. Istnieją dwa rodzaje śniegu: suchy I mokry. Suchy śnieg powstaje gdy, płatki śniegu wpadają przez zimną, suchą atmosferę, czyniąc je małymi I sypkimi. Mokry śnieg tworzy się gdy, płatki w opadają w temperaturach nieznacznie powyżej temperatury , zamarzania, powodując nieznaczne stopienie się płatków wokół brzegów i przylegają do siebie tworząc duże, ciężkie płatki.
6. Lód jest w rzeczywistości zaliczamy do minerałów.

Źródło: fajnepodroze.pl/ciekawostki-zima/
Lena Grys



Jak powstaje śnieg?

Śnieg powstaje w wyniku zetknięcia się dwóch mas powietrza. Masy ciepłego powietrza, które znalazły się w naszych szerokościach geograficznych, przemieszczają się w górę gdzie panuje niższa temperatura. Tam para wodna przechodzi od razu ze stanu gazowego w stan stały, czyli w kryształki lodu. To niezwykłe zjawisko nazywamy RESUBLIMACJĄ. I w ten sposób mamy kryształki lodu wysoko w chmurach.

Wszystko to dzieje się na wysokości od 2 do ok. 6 kilometrów nad ziemią. Potem powstałe kryształki lodu łączą się w płatki śniegu. – Gdy śnieżynki osiągną odpowiednią wielkość, dzięki grawitacji zaczynają opadać.

A dlaczego śnieg jest biały?

Promienie słoneczne, na które składają się fale od niebieskiej po czerwone, są jednakowo silnie rozpraszane przez kryształki lodu. Nałożenie się różnych barw daje efekt, dzięki któremu śnieg widzimy jako biały.

Większość kryształków śniegu jest płaska i ma po sześć, w przybliżeniu identycznych, ramion. Istnieje jednak przekonanie, że NIE MA DWÓCH IDENTYCZNYCH płatków śniegu.

Victor Czuliński

PIERWSZY ŚNIEG :)

Ucieszył Was pierwszy śnieg?

Jaka bardzo się cieszyliśmy, kiedy za oknem zobaczyliśmy śnieg !
Po zajęciach zdalnych wyszedłem na podwórko z rodzeństwem.
Na zdjęciu obok widzicie pierwszego ulepionego w tym roku bałwana. Były też sanki.
Zabawa była doskonała.
Ksawery V a

29 listopada 2020 - widok z okna :)

Cześć Ksawery
A oto moje śniegowe dzieła sztuki:)
Śniegu jeszcze niewiele, ale i tak cieszy oko zimowy krajobraz.

Zimowe umilacze!

Zima to taka pora roku, gdy dzień jest krótki a wieczór długi. Na zewnątrz jest zazwyczaj zimno, ponuro i nieprzyjemnie. Każdy z nas jest inny i inne rzeczy sprawiają nam przyjemności. Pośród zimowych umilaczy może znaleźć się mnóstwo rzeczy i czynności. Oto lista rzeczy, które umilają mi długie, zimowe wieczory oraz zimne pozbawione słońca dni.

1. Ciepły koc, kubek kakao i ulubiony film
2. Ciepłe kapcie lub grube skarpety ze świątecznym motywem (np. Renifery)
3. Ciekawa książka
4. Gra komputerowa z koleżanką
5. Rodzinne gry planszowe
6. Pieczenie pierników
7. Zabawa ze zwierzakiem
8. 8Jazda na łyżwach
9. Spacer z psem

Podzieliłam się z Wami tym, jak sobie umilam zimowy czas. Jestem ciekawa jakie Wy macie sposoby i czy dużo rzeczy z mojej listy pokrywa się z Waszymi umilaczami? Dajcie znać. Asia Król Va

:) JK

Cześć Asiu,
Na mojej liście zimowych umilaczy także znalazla się książka. Otrzymałam ją w prezencie od mojej Cioci. Kilka słów o książce z recenzji wydawnictwa: To zbiór 15 opowiadań o tym, co w życiu najwazniejsze: przyjaźń, szacunek, sprawiedliwość, odwaga, wolność i optymizm. Autorami opowiadań są Laureaci Konkursu Literackiego, organizowanego przez Fundację ABC ,, Cała Polska czyta dzieciom". Niewiele jest książek tak poważnie traktujących młodego czytelnika. Znakomicie napisana z pięknymi ilustracjami. Śmieszy i wzrusza, rozczula i skłania do emocji. Bohaterami książki są: Kacper- któremu tak trudno zdobyć się na odwagę, nastoletnia właścicielka wielorasowego psa, której życie będzie o wiele prościej, kiedy przestanie kłamać, Jackiem i Marcinem, którzy zupełnie inaczej oceniają, co to szczęście , a co to pech. A co oznacza tytułowa czekolada? Przeczytajcie sami.
Lena Grys

:) LG

Przybij piątkę

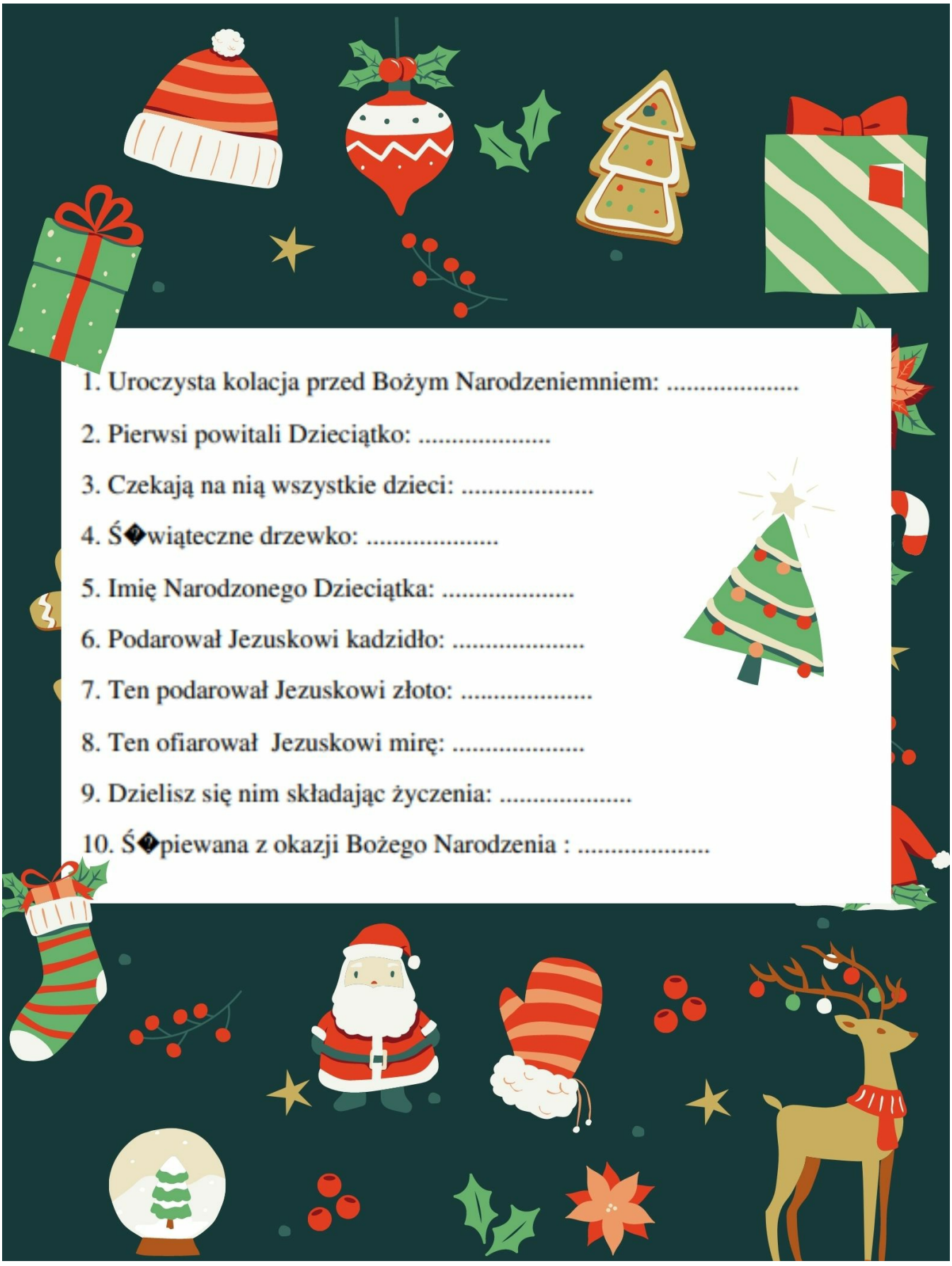

1. Uroczysta kolacja przed Bożym Narodzeniemniem: .....
2. Pierwsi powitali Dzieciątko: .....
3. Czekają na nią wszystkie dzieci: .....
4. Ś◆wiąteczne drzewko: .....
5. Imię Narodzonego Dzieciątka: .....
6. Podarował Jezuskowi kadzidło: .....
7. Ten podarował Jezuskowi złoto: .....
8. Ten ofiarował Jezuskowi mirę: .....
9. Dzielisz się nim składając życzenia: .....
10. Ś◆piewana z okazji Bożego Narodzenia : .....

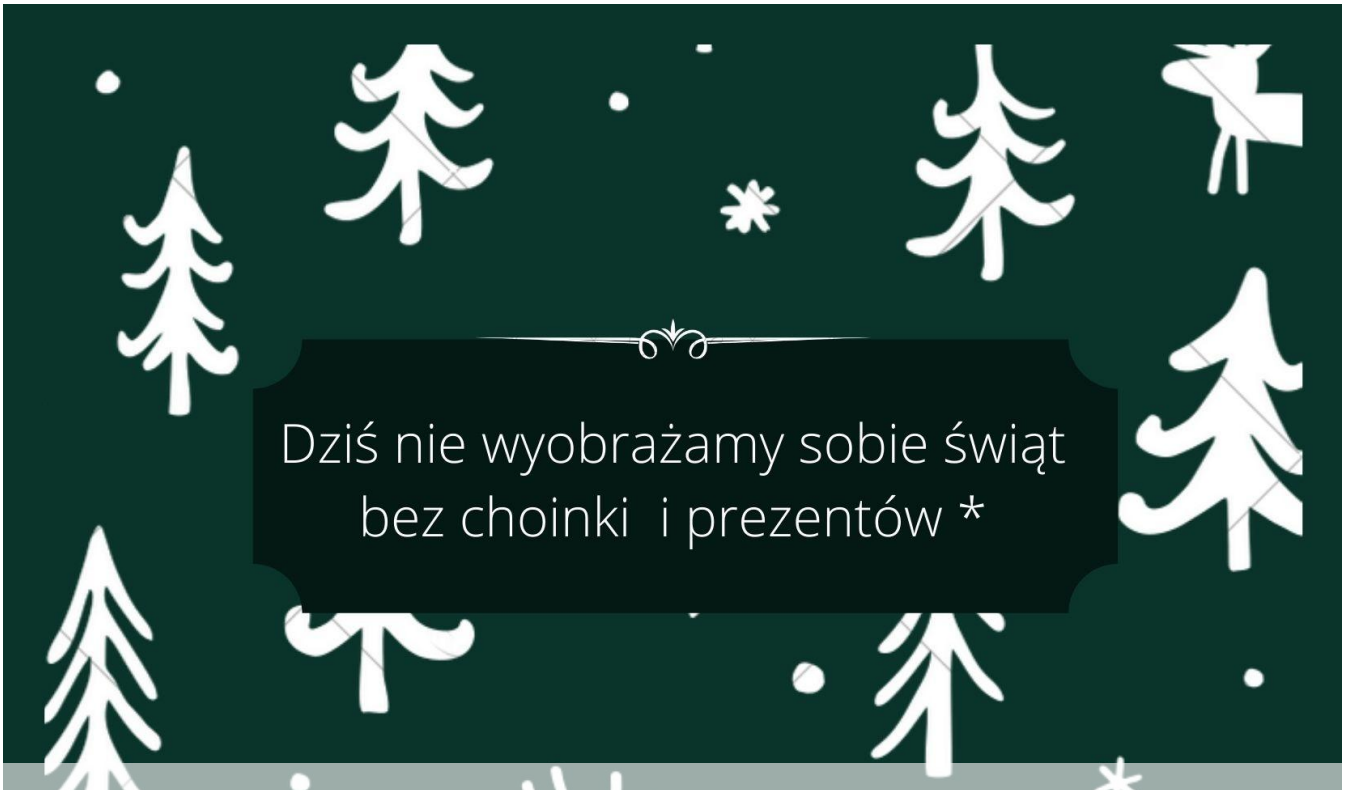
Dziś nie wyobrażamy sobie świąt
bez choinki i prezentów *

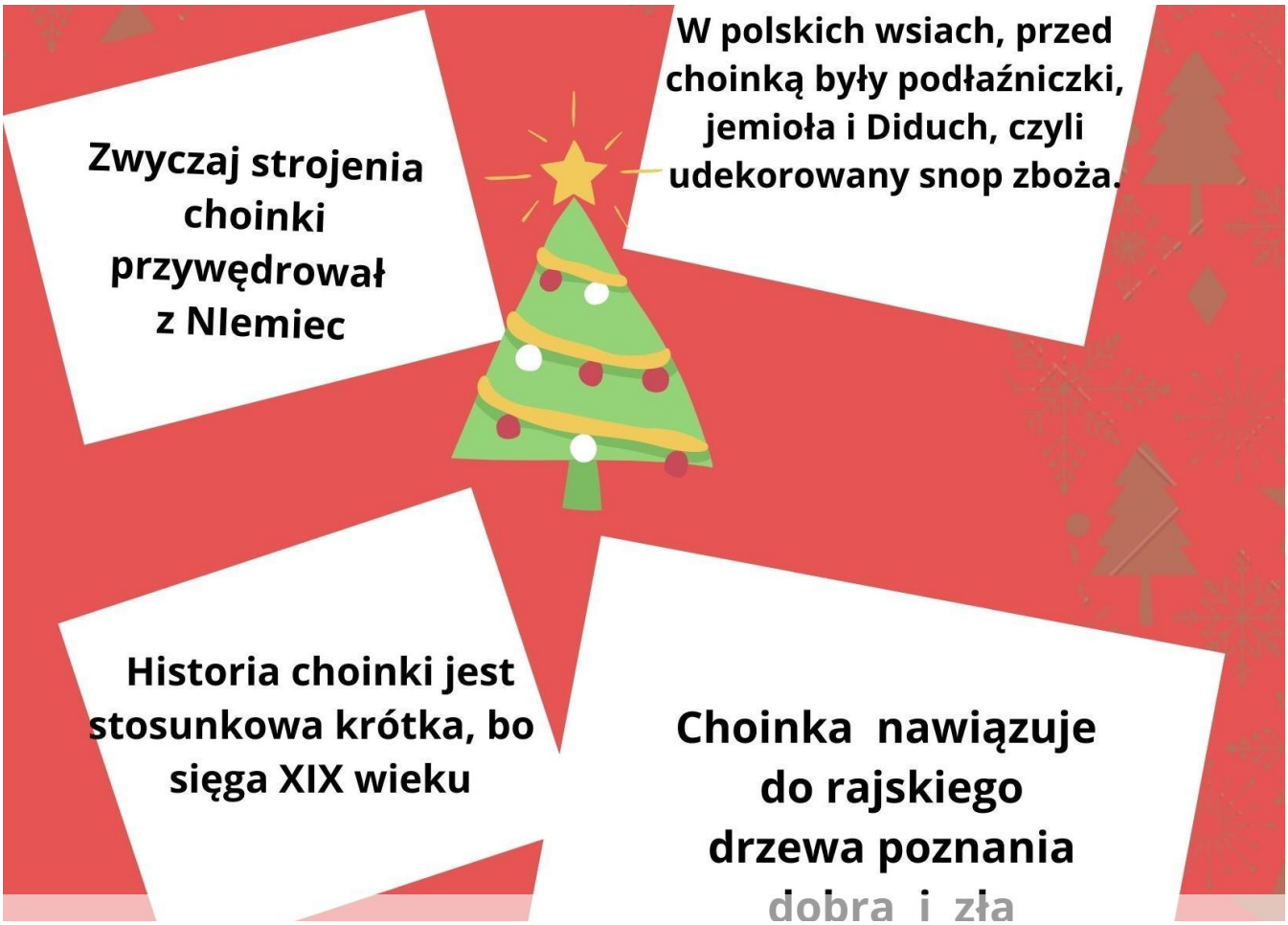
Zwyczaj strojenia choinki przywędrował z Niemiec
W polskich wsiach, przed choinką były podłaźniczki, jemioła i Diduch, czyli udekorowany snop zboża.
Historia choinki jest stosunkowa krótka, bo sięga XIX wieku
Choinka nawiązuje do rajskiego drzewa poznania dobra i zła

Co oznaczają kształty bombek na choince ?

NIE MA JAK KLOCKI LEGO ....

MOJE LEGO MASTER :)

Zacząłem budować z klocków Lego, gdy miałem 2 lata. Moja przygoda zaczęła się od Lego Duplo. Później budowałem już z normalnych klocków Lego. Moim ulubionym rodzajem Lego były wtedy Lego City, w tym szczególnie zestawy: samolot pasażerski z limuzyną, stacja badawcza na biegunie północnym, betoniarka z ruchomymi elementami i baza policji górskiej.

Gdy miałem 6 lat, zacząłem konstruować małe makiety z klocków Lego. Rodzice zapisali mnie też na zajęcia z Lego Technic i robotyki. Budowałem na nich różne roboty z silniczkami, które się poruszały. Na tablecie można było programować ich ruchy i dźwięki.

Obecnie posiadam sporą kolekcję zestawów Lego, a moim ulubionym jest szpital miejski. Zabawę z Lego polecam każdemu, można zbudować wszystko, wystarczy tylko pomyśleć.
Jakub Gotfryd 4 a Kto z Was ma tę samą pasję?

WŁADCY JĘZYKÓW

PENPAL FRIENDS PROJECT

Uczniowie klasy VII a biorą udział w ogólnopolskim projekcie programu eTwinning. Nauczyciel języka angielskiego i języka niemieckiego pani Dorota Zagulska jest koordynatorem tego projektu w szkole. Dwa miesiące temu siódmoklasiści pisali o sobie, swoim hobby czy ulubionych aktywnościach. Pisanie listu to element projektu ogólnopolskiej współpracy w ramach programu eTwinning. Klasa VII a otrzymała wreszcie listy od swoich korespondencyjnych koleżanek i kolegów z Koszyc Małych. Z wielkim zapałem zabrali się do pisania kolejnego tematu z projektu. Tym razem nasi uczniowie wykonali pięknie świąteczne kartki wraz z życzeniami – ze względu na pandemię prace uczniów zostały wysłane online.

CHRISTMAS VOCABULARY

śnieg – a snow – der Schnee
bałwan – a snowman - der Schneemann
choinka - a Christmastree – der Weihnachtsbaum
gwiazda - a star - der Stern
anioł - an angel - der Engel
Mikołaj – a Santa Claus - der Weihnachtsmann
prezenty – presents - die Geschenke
kolęda - a Christmascarol – die Weihnachtslied
wigilia – a Christmas Eve – der Heilige Abend
Boże Narodzenie – a Christmas – die Weihnachten

WESOŁYCH ŚWIĄT!
Turbia, 5 grudnia 2020.
Droga Gosiu,
Z okazji nadchodzących Świąt Bożego Narodzenia, zdrowia, szczęścia i słodyczy przyjaciółka Tobie życzy. Niech spełnią się wszystkie Twoje marzenia.
Natalka
Sz. P. Małgosia Guściora
ul. Świąteczna 24
62-425 Mikołajkowo
Stalowa Wola 13 grudnia 2020
Pani Marzenko Janusz!
Życzę najpiękniejszych Świąt Bożego Narodzenia, wypełnionych zapachem świątecznej choinki, nutą śpiewanej kolędy, ciepłem kochających serc, bliskością, radością i pokojem.
Wiele zdrowia w Nowym Roku!
Milena
Kochany Mikołaju
Hi Lena
I wish you a Mery Christmas, May you be healthy, happy and have good friends and lots of

Wesołych Świąt !

Wesołych





Świąt!!!

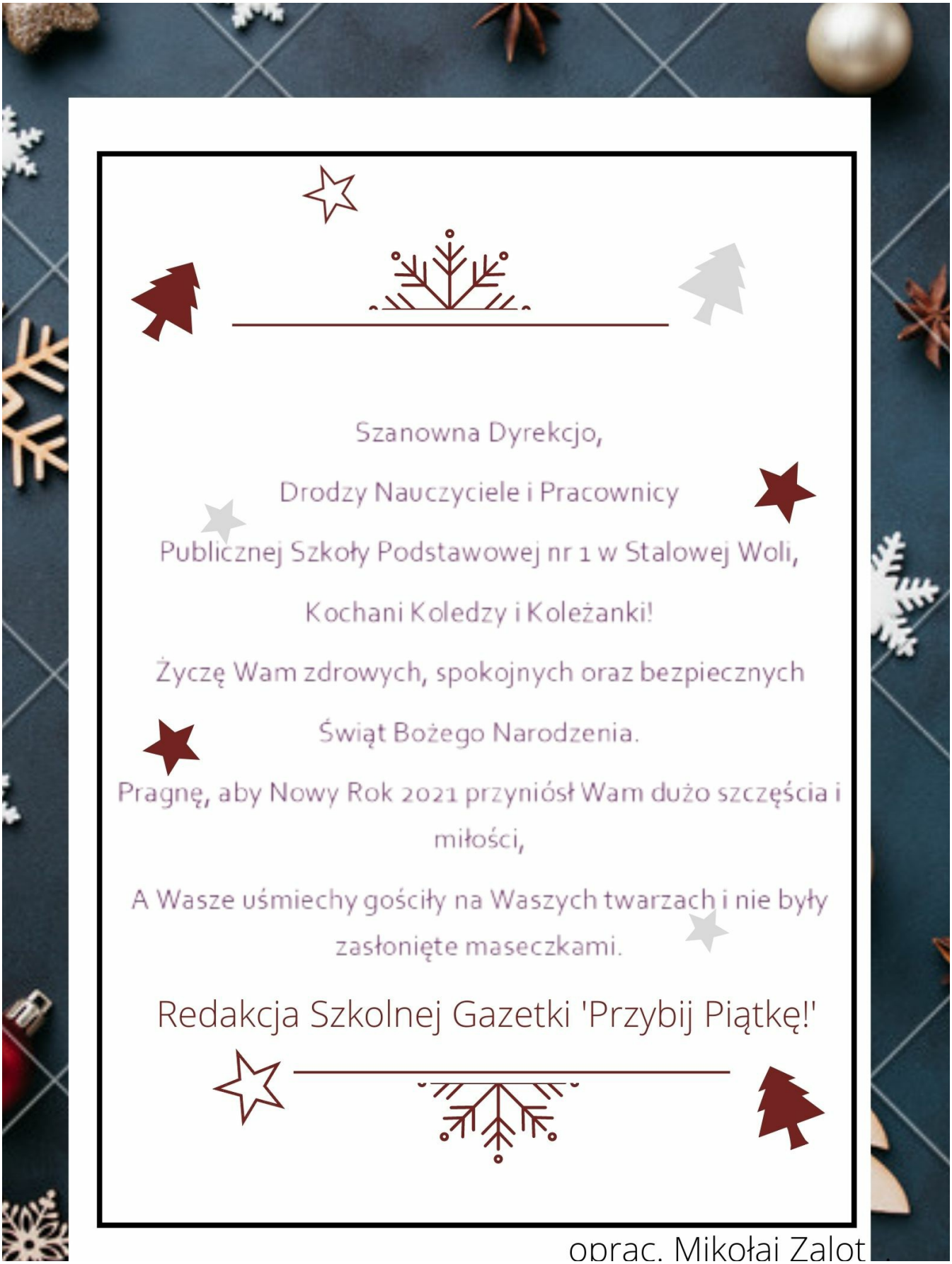

oprac. Mikołaj Zalot

:) .

4- 17 stycznia 2021
FERIE ZIMOWE !!!

Świąteczny numer gazetki przygotowali:

Victor Czuliński
Małgosia Guściora
Lena Grys
Milena Piotrowska
Natalia Pamuła
Joasia Król
Ksawery Siembida
MIlena Piech
Amelia Sycz
Jakub Gotfryd

Nauczyciele -opiekunowie projektu:
M.Janusz
D.Zagulska
M.Radwańska