



WESOŁYCH ŚWIĄT!



Życzy redakcja

Byle do dzwonka

Kocik

Małgorzata

Tegoroczne święta pod wieloma względami będą różnić się od tych, które przeżywaliśmy do tej pory. Mimo wielu ograniczeń i trudnej sytuacji epidemicznej w jakiej się znajdujemy, niech będzie to wyjątkowy czas, wypełniony miłością, radością i spokojem. Z okazji zbliżających się świąt Bożego Narodzenia życzymy niegasnącego optymizmu, otwartości na otaczające nas dobro i drugiego człowieka, momentów pełnych magii, chwil pachnących choinką i piernikami.

W numerze:

Najbardziej aktualne
wydarzenia z życia szkoły
Relacja ze Święta
Niepodległości
Jak zachować umiar i
zdrowie w święta?
Jak wygląda św. Mikołaj? :)
Słowniczek żargonu
uczniowskiego
Świąteczne ciekawostki

Święto Niepodległości

11 listopada w naszej szkole!



11 listopada w kalendarzu szkolnym jest dniem szczególnym. Każdego roku z tej okazji odbywają się uroczyste akademie. Niestety tym razem, nie mogliśmy świętować w nasz tradycyjny, szkolny sposób. Jednak niezależnie od sytuacji i okoliczności, pamiętaliśmy o tym, co ważne.

Narodowe Święto Niepodległości przypomina nam, że wolność i niepodległość raz zdobyte są wielkim przywilejem, o który mamy obowiązek dbać. Pielęgnując tradycję i pamięć o tych, którzy przez pokolenia budowali naszą Ojczyznę, zachęciliśmy uczniów do przejrzenia rodzinnych albumów i pamiątek oraz podzielenia się z nami historiami przodków walczących o wolność kraju. Naszą akcję wsparli:

Aleksandra Barzyc - klasa VIII, Tymon Chlebicki (kl. VIII), Adam Czajkowski (kl. VII), Maciej Nowak (kl. VII), Mateusz Wojcieszki (kl. VII), Wiktoria Kiełbasińska (kl. VII), Laura Chyczewska (kl. VII), Karol Chyczewski (kl. V), Adrian Dąbrowski (kl.V), Natalia Chlebicka (kl. V), Alicja Czajkowska (kl. V), Mikołaj Królak (kl.IV), Amelia Musielak (kl. IV), Julia Czajkowska (kl. II), Wojciech Dzimiński (kl."0")



Nowak

Maciej

Przedstawiamy materiał przygotowany przez ucznia klasy IV - Mikołaja Królaka. Zachęcamy do lektury.

JAN KRÓLAK

urodzony 13.06.1885r, zmarł 27.11.1949r. Był moim prapradziadkiem. Mieszkał w Łomiankach, parafia Kiełpin. Przykładowy mąż i ojciec dziewięciorga dzieci. W latach 1913-19 zostawiając w domu żonę i dwuletnią córeczkę poszedł na wojnę, uczestniczył w walkach podczas I wojny światowej. Z informacji, które uzyskałem od moich krewnych wynika, że walczył w Armii uformowanej przez Marszałka Józefa Piłsudskiego. Przebywał poza domem przez około sześć lat. W wojsku mój prapradziadek należał również do orkiestry wojskowej, w której grał na trąbce. Wzięty do niewoli przez bolszewików.




Królak

Mikołaj



Królak

Mikołaj



FRANCISZEK BOGDANSKI ps.FRANEK

Żył w latach 1905-1866. Był bratem mojej praprababci. Mieszkał w Łomiankach. Jako młody człowiek zaciągnął się do wojska. Walczył w Armii gen. Władysława Andersa pod Monte Cassino.

WALENTY BALCERZAK

Urodził się 18.02.1844r, zmarł w 1921r. Mieszkał w Łomiankach, był moim praprapradziadkiem. Został wcielony siłą do Armii Carskiej w czasie zaborów. Z opowieści mojej ciotki dowiedziałem się, że podczas walk lub przebywania w niewoli, z niewiadomych przyczyn zaraził się chorobą egzotyczną, rzadko spotykaną na te czasy, zwaną malarią.

Mikołaj Królak,
uczeń klasy IV

SCHOOL NEWS



Miedzińska

Krystyna

Podsumowanie zbiórki dla schroniska

Jak dobrze wszystkim wiadomo, uczniowie czwartej klasy wyszli ze wspaniałą inicjatywą pomocy schronisku dla bezdomnych psów i kotów w Nowym Dworze Mazowieckim prowadzonemu przez Fundację Przyjaciele Braci Mniejszych. Z racji na pandemię koronawirusa zbiórka musiała zakończyć się trochę wcześniej niż pierwotnie planowano. Mimo to udało się uzyskać całkiem imponujące efekty! Do akcji przyłączyli się właściciele Szkółki Roślin Cornus z Łosiej Wólki, Państwo Olga i Mariusz Zasepa, którym los bezdomnych zwierząt nie jest obojętny. Serdecznie dziękujemy za okazane serce i przekazaną pomoc!

W sumie udało się zebrać: 104 kg suchej karmy dla psów, 103 puszki karmy dla psów i kotów, 3 duże worki tekstyliów, w tym: kołdry, koce, poszwy, ręczniki, podkłady i pampersy dla zwierząt, zabawki, ubranka i przysmaki dla czworonogów.

Wszystkie dary zostały zawiezione i przekazane pracownikom schroniska w poniedziałek, 9 listopada 2020 r.

Jesteście wspaniali!

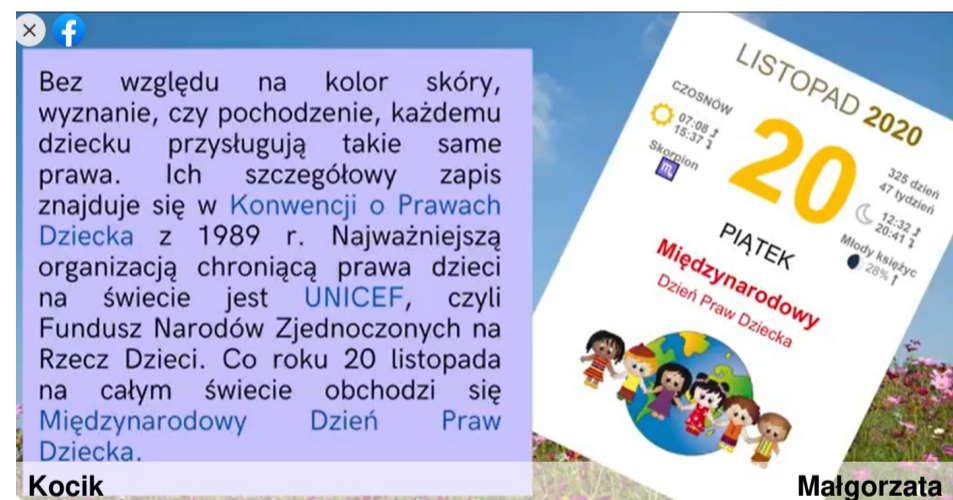
Tekst: Patrycja Siewiera-Kozłowska

Małgorzata Kocik

Zdjęcia: Krystyna Miedzińska

Międzynarodowy Dzień Praw Dziecka!

Święto to obchodzone jest na całym świecie 20 listopada. Z tej okazji w naszej szkole w klasach IV-VIII został przeprowadzony quiz wiedzy o prawach dziecka. Inicjatywę podjął Samorząd Szkolny. Powstał także krótki film informacyjny, który zamieściliśmy na szkolnym Facebooku.



Kocik

Małgorzata

Matematyka nie musi być trudna!

Przekonali się o tym nasi piątoklasiści, którzy uczestniczyli w niezwyklej lekcji matematyki przeprowadzonej przez panią Annę Podgajną. W myśl stwierdzenia, że "najlepsza nauka, to nauka przez zabawę." 25 listopada 2020 r. na lekcji matematyki, uczniowie łączyli przyjemne z pożytecznym. Nowy dział - ułamki zwykłe, okazał się łatwiejszy niż się wydawało. Wykorzystane na zajęciach klocki lego, doskonale wprowadziły klasę w świat ułamków zwykłych. Było dużo dobrej zabawy, która przy okazji rozwijała umiejętności matematyczne.

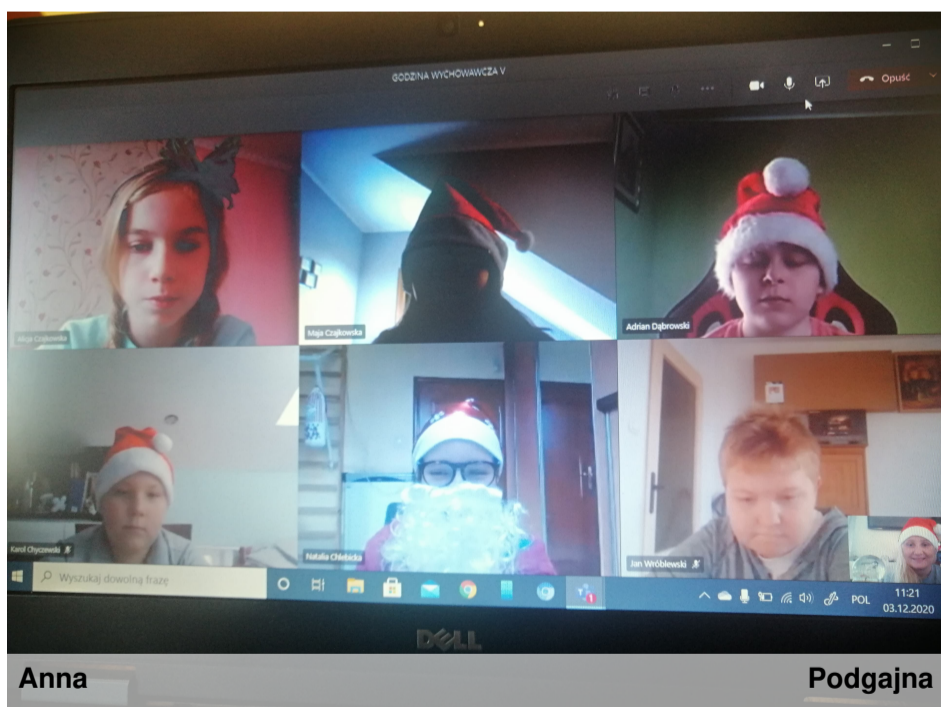




Czytam sobie!

to część ogólnopolskiego projektu "CzytamSobie.pl" promującego czytelnictwo nie tylko wśród dorosłych uczestników, ale przede wszystkim wśród dzieci, zwłaszcza najmłodszych uczniów. Podobne wartości niesie projekt realizowany w kl. III: "Lekturki spod chmurki". Uczniowie oprócz słuchania literatury podejmują działania zmierzające do upowszechniania czytelnictwa m.in. poprzez prace plastyczno-techniczne.

Patrycja Siewiera-Kozłowska



Mikołajki w klasie V



Uczniowie klasy V spędzali mikołajki na godzinie wychowawczej 3 grudnia. 2020r. W tym roku niestety nie mogliśmy spotkać się w szkole, ale wspólnie wpadliśmy na pomysł zorganizowania świątecznego quizu on-line. Rozwiązywanie zadań przyniosło nam wiele radości! Następnie szukaliśmy informacji o świątach Bożego Narodzenia i słuchaliśmy świątecznych piosenek. Wszyscy bardzo wczuli się w atmosferę mikołajek - założyliśmy nawet czapki, brody, opaski i inne akcesoria świąteczne. Zabrakło tylko prezentów, ale mam nadzieję, że św. Mikołaj o nas nie zapomni i znajdziemy coś pod choinką!

Natalia Chlebicka,
uczennica klasy V

Zdalne lekcje w klasie V!

Przyzwyczailiśmy się już do zdalnej nauki. Lekcji mamy całkiem sporo, ale jakoś dajemy radę;) Czasami jesteśmy bardzo zmęczeni, ponieważ spędzamy dużo czasu przed komputerami. Oderwaniem od rzeczywistości wirtualnej szkoły są prace domowe z godziny wychowawczej. Mają one formę wyzwań, które przygotowuje dla nas pani wychowawczyni. Pani Ania zachęca nas do spędzania czasu na dworze, oczywiście jeśli pozwala na to pogoda. Ostatnie wyzwanie polegało na zrobieniu zdjęcia anomalii przyrodniczych np. kwitnących późną jesienią kwiatów, czy owoców i warzyw o nietypowych kształtach. Zobaczcie, co udało nam się wytropić!

Natalia Chlebicka, kl. V





Stop cyberprzemocy!

Co to jest cyberprzemoc? Świat bez komputerów? Trudno to sobie dzisiaj wyobrazić! Komputer to doskonałe narzędzie, które ułatwia pracę, jednak korzystanie z niego, a zwłaszcza z zasobów internetowych, niesie ze sobą wiele zagrożeń. Nasze bezpieczeństwo w sieci w dużej mierze zależy od nas samych. 15 grudnia 2020 w czasie warsztatów online uczniowie klas

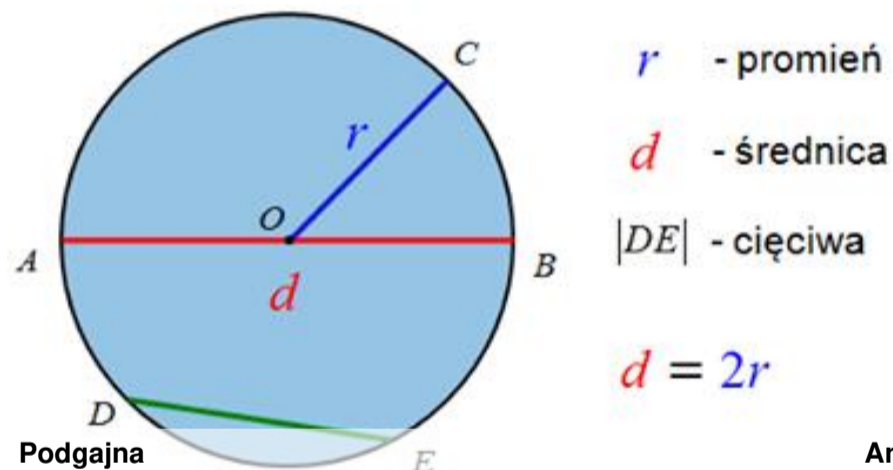
IV-VIII poznali zasady bezpiecznego korzystania z zasobów cyfrowych. Z dużym zaangażowaniem uczestniczyli w zajęciach profilaktycznych, w czasie których w oparciu o doświadczenia własne, poszukiwali odpowiedzi na pytania: jak ustrzec się przed zagrożeniami wirtualnego świata? Co zrobić w sytuacji doznania cyberprzemocy? Uczestnicy spotkania pod okiem prowadzącego zastanawiali się nad tym, czym jest hejt i jak na niego reagować? Zajęcia online poprowadził dla nas Pan Stefan Sawicki, trener psychoedukacji z Centrum Działań Profilaktycznych w Wieliczce.

Małgorzata Kocik

Matematyczny łańcuch choinkowy, czyli nauka przez zabawę!

Uczniowie klasy 5 na lekcji matematyki i godzinie wychowawczej wykonali piękne łańcuchy na choinkę. Łańcuchy składały się z okręgów o danym promieniu. Należało obliczyć średnicę okręgu i wyliczyć, ile potrzeba takich okręgów do zbudowania łańcucha o długości 1 metra, 2 metrów, czy 3 metrów. Dzieci miały dużo zabawy, a przy okazji sporo się nauczyły. Własnoręcznie zrobione matematyczne łańcuchy ozdobiły ich świąteczne drzewka. Zachęcamy wszystkich do wykonania własnych łańcuchów na choinkę.

Anna Podgajna



Anna

W zdrowym ciele zdrowy duch! Żyj zdrowo!

Zdrowe święta Bożego Narodzenia!

Święta Bożego Narodzenia w tradycji chrześcijańskiej to wyjątkowy moment, na który z utęsknieniem czekamy cały rok. Święta kojarzą nam się z prezentami, choinką, spotkaniami w gronie rodziny i przyjaciół oraz oczywiście z pysznym jedzeniem. Czerwony barszcz z uszkami, kapusta z grochem i grzybami, pierogi, karp, śledzie, pierniki i makowce, to tylko wybrane dania, które goszczą wówczas na naszych stołach. Lista tradycyjnie powinna zawierać dwanaście dań. Niestety potrawy te nie należą do niskokalorycznych, a świąteczne dni nie sprzyjają ograniczeniom w diecie. Na szczęście okazuje się, że przestrzegając kilku prostych zasad możemy ograniczyć niekorzystne dla naszej sylwetki skutki bożonarodzeniowego ucztowania.

Zdrowe kulki piernikowe (bezglutenowe, bezcukrowe)

Składniki:

1/4 szklanki migdałów
 1/4 szklanki orzechów pekan
 50 g suszonych rodzynków lub daktyli
 2 cm świeżego imbiru
 1 łyżeczka przyprawy do piernika
 1-2 łyżki musu jabłkowego

wiórki kokosowe do pokrycia kulek (opcjonalnie)

Przygotowanie:

Zblenduj wszystkie składniki na gładką masę. Jeśli trzeba, możesz dodać do ciasta kilka łyżek wody. Uformuj kulki i obtocz je we wiórkach kokosowych. Umieść w lodówce na co najmniej 2 godziny.



Święta bez dodatkowych kilogramów! Czy to w ogóle możliwe?

1. Kontroluj wielkość spożywanych porcji. Używaj mniejszych naczyń.
 2. Nie zapominaj o ruchu! Korzystaj ze spacerów.
 3. Jedz dużo błonnika. Znajdziesz go w warzywach zwłaszcza korzeniowych (pietruszka, marchew, burak, seler) oraz skórkach owoców (jabłka, gruszki).
 4. Nie zabieraj się do pracy w kuchni z pustym brzuchem! Jeśli przyrządzasz świąteczne potrawy, upewnij się, że nie jesteś głodny/głodna.
 5. Jedz małymi kęsami!
 6. Wybieraj potrawy gotowane lub pieczone, unikaj smażonych.
 7. Do sałatki zamiast majonezu dodaj olej lniany.
- Pamiętaj! Zdrowie jest najważniejsze! Warto o nie dbać zawsze, we wszystkich okolicznościach!

Wesołych Świąt!
 Adam Czajkowski,
 uczeń klasy VII

Z szuflady wyjęte...

Święty Mikołaj to bohater wielu różnych baśni i legend. Nikt nie wie, ile tak naprawdę ma lat. Od dawna krążą o nim różne opowieści.

Jest średniego wzrostu. Nosi czerwone, bardzo ciepłe ubranie. To tęgi mężczyzna ze sporym brzuchem. Ma białe, kręcone włosy, gęste brwi oraz wąsy i długą, białą brodę. Na jego nosie znajdują się małe okulary, spod których wyglądają duże, roześmiane oczy. Mikołaj zawsze nosi czerwoną czapkę z pomponem, wykończoną białym futerkiem. Kurtkę i spodnie - również czerwone. Uzupełnienie stroju stanowi szeroki, czarny pas ze złotą klamrą i buty z długimi cholewkami. Nieodłącznym rekwizytem naszego bohatera jest ogromny wór, w którym chowa prezenty. Środek transportu świętego Mikołaja stanowią sanie ciągnięte przez renifery. Do domów najczęściej dostaje się przez komin i w noc wigilijną zostawia pod choinką podarunki dla tych, którzy przez cały rok byli grzeczni.

Mikołaj jest kochaną przez wszystkich postacią, która wzbudza same pozytywne emocje. Kojarzy się z ciepłem, zapachami ciast i świątecznych potraw, dziadkami, zapachem choinki, czyli ze świętami, które bardzo lubię!

Bartosz Szpuda, kl. IV

Święty Mikołaj to starszy pan, którego dokładnego wieku nie znamy. Co roku w Wigilię Bożego Narodzenia rozdaje prezenty, wnosząc do domów wiele radości. Z opowieści i filmów wiem, że mieszka on na biegunie północnym i ma żonę, Panią Mikołajową.

Włosy, brwi i długa broda Mikołaja są siwego koloru. Na nosie znajdują się okulary w srebrnej oprawce. Jego policzki są lekko zaróżowione. Jest średniego wzrostu, posiada spory brzusek. Nosi czerwony kostium składający się z czapki z pomponem, płaszcza, spodni i rękawiczek. Strój obszyty jest białym futrem. Uzupełnieniem ubioru jest czarny pasek ze złotą klamrą oraz długie buty w tym samym kolorze. W lewej ręce trzyma listę prezentów. Na plecach ma wielki, mocno wypchany podarunkami worek w kolorze czerwonym. Zawsze jest pogodny, uśmiechnięty i miły.

Uważam, że Święty Mikołaj jest pozytywną postacią. Wprowadza do naszych domów dużo uroku i magii w święta Bożego Narodzenia. Wszyscy go bardzo kochają i czekają na niego z wielką niecierpliwością.

Paweł Lipiec, kl. IV



Chyczewska

Laura

Jak założyć własny serwer?

Lubisz budować bez granic?


Jeśli tak to Minecraft jest dla Ciebie! To jedna z najpopularniejszych gier na świecie, dość stara lecz ciągle aktualizowana. Możesz grać sam lub zaprosić przyjaciół do wspólnej zabawy. O trybie jednoosobowym zostanie przygotowany materiał w kolejnym numerze "Byle do dzwonka". Teraz skupimy się bardziej na trybie wieloosobowym.

Żeby grać ze znajomymi, zazwyczaj należy wejść na jakiś serwer, ale czy można mieć serwer na własność?

Tak, pierwsza metoda to wejście na stronę internetową, która pomoże nam szybko i łatwo stworzyć serwer, często bezpłatnie. Na przykład można korzystać ze stron takich jak ta: <https://aternos.org/:pl> lub poszukać innych, ale dla początkującego gracza, ta wydaje się być dość prosta w obsłudze.

Dzięki pomocy ekipy Aternosa stworzyłem z przyjaciółmi serwer, na którym budujemy przeróżne rzeczy. Zobaczcie sami!

Maciej Nowak,
uczeń klasy VII



DLA CIEKAWSKICH

Mikołaj nie zawsze był ubrany na czerwono. Przed latami 30-stymi istniało wiele różnych odmian Mikołaja, w różnych kolorach. Niektórzy twierdzą, że współczesny wizerunek Mikołaja został stworzony przez Coca-Colę, ale nie jest to ścisła prawda. Oryginalny czerwony Mikołaj stał się popularny w USA i Kanadzie w XIX wieku dzięki wpływowi karykaturzystów.



Uczniowie nie gęsi i swój język mają

daj aprówkę - chodzi o akceptację jakiegoś pomysłu
epicki - robiący wrażenie
najsik - dobrze, fajnie



Strojenie choinki jest jedną z najmłodszych tradycji świątecznych. Świąteczne światła są symbolem przyjścia Jezusa na świat, a kolor zielony symbolizuje nadzieję.

Adam Czajkowski, kl. VII