

# Migawki ze szkolnej ławki

nr 1/2011

Zapraszamy  
również na  
stronę naszej  
szkoły!

Tu nas szukajcie:

<http://www.sp12.gda.pl/>

To jest  
nasza  
szkoła!

W tym  
numerze  
m.in.:



**nasz bal karnawałowy**

**akcja "Pomóżmy Filipowi"**

*walentynki w naszej szkole*

dzień owoców w  
naszej szkole

sprawdzone przepisy kulinarne

rebusesy

**krzyżówki**

*spoczone*  
*dyktando*



## 2 c to my!

Uczęszczamy do Szkoły Podstawowej Nr 12 w Gdańsku. Jesteśmy uczniami klasy 2 c. Naszą wychowawczynią jest p. Agnieszka Rykaczewska. Już w klasie pierwszej zaczęliśmy wydawać klasową gazetkę. Teraz chcemy spróbować swoich sił na platformie Junior Media!



# Co, gdzie, kiedy?

Powolutku ruszamy

## Witajcie!

**Cześć!**

Mam na imię Zuzia,  
chodzę do klasy 2c,  
której jestem

przewodniczącą.  
Moje koleżanki i moi  
koledzy mają głowy  
pełne świetnych  
pomysłów, które  
będziemy prezentować  
w tej gazecie.  
Zapraszam :)

**Zuzia Żochowska**

## BAL KARNAWAŁOWY W NASZEJ SZKOLE



10 lutego w naszej szkole odbył się bal karnawałowy. Było fajnie! Zagrano kilka świetnych piosenek, podobał mi się również czarodziej. Dużo emocji wzbudziły wybory Miss i Mistera Balu. Ja i moje koleżanki bardzo chciałyśmy zostać Miss, ale wygrała inna

dziewczynka, która

była przebrana za biedronkę. Misterem Balu został chłopiec, który był przebrany za księcia albo rycerza.

Ja byłam przebrana

za piratkę, a moje koleżanki za: Arabkę, wróżkę, Chinkę, Królową Śniegu i w strój dyskotekowy.

Bal w naszej szkole

był udany!  
**DO NASTĘPNEGO  
KARNAWAŁU!!!!!!**

**Aniela Rzewnicka**



## 14 LUTEGO

W poniedziałek 14 lutego w naszej szkole działała Poczta Walentynkowa. Można było napisać do kogoś walentynkowe życzenia. Życzenia były czytane na długich przerwach przez mikrofon. W czasie krótkich przerw były puszczane walentynkowe piosenki. Wszystkie życzenia były bardzo miłe.

## WALENTYNKI

Nie wiem, czy wiecie, że walentynki obchodzone są głównie w Wielkiej Brytanii i w Stanach Zjednoczonych, a u nas zjawily się w latach 90-tych. Kiedyś u nas bardziej popularna była Noc Kupały, obchodzona z 21 na 22 czerwca.

**Kuba Kowalski**

# Co, gdzie, kiedy?

## Balonowi goście

W piątek 18.02. w naszej klasie zagościł prawdziwy zwierzyniec!

Pojawiło się mnóstwo świnek, psów, myszek i innych zwierzątek. Wszystko to z powodu piosenki "Podwórko pod chmurką", której się ostatnio uczyliśmy. Naszym zadaniem było przygotowanie zwierząt występujących w tekście i nie tylko. Zwierzątka robiliśmy z balonów dekorowanych kolorowym papierem, pisakami, włóczką czy wata.

Najczęściej wykonywanym zwierzątkiem była



świnka. Ja chciałam zrobić owieczkę, ale w końcu owieczka zmieniła się w ślicznego dalmatyńczyka. Była to zdecydowanie najciekawsza lekcja w minionym tygodniu i wszyscy mamy nadzieję, że takie fajne zajęcia będą się



często powtarzać!

**Zuzia Żochowska**

## Śnieżna figura

W piątek 18.02. zajęcia wychowania fizycznego odbyły się na boisku szkolnym. Cała klasa podzieliła się na dwie grupy i lepiłszy rzeźby ze śniegu. Pogoda dopisała - było



słonecznie i mroźno. Moja grupa ulepiła figurę

przedstawiającą babkę piaskową. Nasza figurka podobała się Pani i za to dostaliśmy dobrą ocenę. Do szkoły wróciliśmy w dobrych humorach!

**Ola Dobrowolska**

# Co, gdzie, kiedy?

Matematyka

Język polski

## Tabliczka mnożenia

Ponad tydzień temu rozpoczęliśmy naukę mnożenia. Na początku było

łatwo, a teraz stopień trudności wzrasta. Żeby opanować tabliczkę mnożenia trzeba dużo ćwiczyć i nauczyć się wyników mnożenia na pamięć. Ważne, żeby robić to systematycznie -

1 1x1=1 6x1=6 2x1=2 7x1=7 3x1=3 8x1=8 4x1=4 9x1=9 5x1=5 10x1=10	2 1x2=2 6x2=12 2x2=4 7x2=14 3x2=6 8x2=16 4x2=8 9x2=18 5x2=10 10x2=20	3 1x3=3 6x3=18 2x3=6 7x3=21 3x3=9 8x3=24 4x3=12 9x3=27 5x3=15 10x3=30	4 1x4=4 6x4=24 2x4=8 7x4=28 3x4=12 8x4=32 4x4=16 9x4=36 5x4=20 10x4=40	5 1x5=5 6x5=30 2x5=10 7x5=35 3x5=15 8x5=40 4x5=20 9x5=45 5x5=25 10x5=50
6 1x6=6 6x6=36 2x6=12 7x6=42 3x6=18 8x6=48 4x6=24 9x6=54 5x6=30 10x6=60	7 1x7=7 6x7=42 2x7=14 7x7=49 3x7=21 8x7=56 4x7=28 9x7=63 5x7=35 10x7=70	8 1x8=8 6x8=48 2x8=16 7x8=56 3x8=24 8x8=64 4x8=32 9x8=72 5x8=40 10x8=80	9 1x9=9 6x9=54 2x9=18 7x9=63 3x9=27 8x9=72 4x9=36 9x9=81 5x9=45 10x9=90	10 1x10=10 6x10=60 2x10=20 7x10=70 3x10=30 8x10=80 4x10=40 9x10=90 5x10=50 10x10=100

wtedy sukces murowany :)  
Życzę sobie i Wam samych szóstek!!!!!!!

Powodzenia!

**Dawid Maziuk**

Wiemy, że **rzeczownik** odpowiada na pytania: *kto? co?*

Np.: mama, dom.

O **czasownik** pytamy: *co robi?*  
Np.: biega, czyta.

**Przymiotnik**

odpowiada na

pytania: *jaki? jaka? jakie?*

Np.: biały, wysoka, długie.



### Dzień owoców w naszej szkole

W naszej szkole każdy piątek staje się dniem owoca.  
W zeszłym tygodniu owocem dnia było jabłko. Jest to najpopularniejszy w Polsce owoc, posiadający wiele witamin i na dodatek bardzo smaczny. Niestety zeszłotygodniowa akcja nie spotkała się z dużym oddźwiękiem w naszej klasie, ale już w kolejny piątek będziemy mieli

okazję do poprawy. Owocem dnia będzie banan. Przynieśmy zatem

wszyscy banana i pokażmy, że potrafimy się zdrowo odżywiać. Na koniec - dla odmiany - warzywny żart: Idą ulicą dwa pomidory, nagle jednego przejeżdża samochód, a drugi mówi do niego: "Kecsup, idziemy dalej"! ;)

**Nikodem Marciniak**

# Co, gdzie, kiedy?

## Spocone dyktando

## Nasza dzielnica zimą...

W każdy  
poniedziałek mamy  
zajęcia dodatkowe z  
naszą Panią. Jedne z

nich to "Ortografia  
na wesoło". Na  
zajęciach tych  
piszemy ze słuchu,  
uzupełniamy teksty  
z trudnościami  
ortograficznymi,  
czytamy  
ortograficzne  
komiksy.  
Nauczyliśmy się też  
wierszyka.  
Nasza Pani  
sprawdza też naszą  
wiedzę z ortografii  
organizując nam  
SPOCONE  
DYKTANDA. Na  
czym to polega?



Otóż najpierw trzeba dobrać się w  
pary - jedna osoba z pary jest  
odpowiedzialna za pisanie, a druga  
- za "przynoszenie" tekstu. Tekst  
dyktanda leży w pewnej odległości.  
Jedna osoba z pary czyta kolejno

zdania, zapamiętuje i  
wraca do swojej pary, by  
podyktować to, co  
zapamiętała. Z gotowym  
dyktandem idziemy do  
Pani, która je sprawdza.

## WIERSZYK ORTOGRAFICZNY

*Chyba każdy zna już to: Ó  
wymienia się na O. Lecz nie  
każdy o tym wie, że się  
zmienia też na E. I ostatnia  
rada ma - wymień czasem  
Ó na A.*



Jeżeli jest napisane

bezbłędnie to para, która  
je pisała, wygrywa!

**Natalia Samulewska**

< to my podczas  
spoczonego dyktanda

# Co, gdzie, kiedy?

## Akcja

### "Pomóżmy Filipowi"

Nasza szkoła bierze udział w akcji "Pomóżmy Filipowi". Filip ma 9 lat.


W wieku 2,5 lat został porażony prądem. Potrzebny jest mu specjalistyczny wózek. W tym celu została zorganizowana zbiórka plastikowych nakrętek. Jeżeli uda się zebrać 15 ton takich nakrętek, Filip dostanie wózek. Gorąco zachęcam wszystkich uczniów SP 12 do przynoszenia



nakrętek. Wspólnie możemy pomóc Filipowi!

**Oskar Stasiński**

### Spotkanie z lekturą



W tym tygodniu

omawialiśmy w mojej klasie "Karolcię". Bardzo spodobały mi się przygody tytułowej bohaterki i dlatego postanowiłam zachęcić

Was do przeczytania tej książki. Ułożyłam dla Was krzyżówkę (jest na stronie obok). Jeżeli czytaliście tę książkę to nie będziecie mieli

problemu z krzyżówką, a

jeżeli jeszcze jej nie czytaliście, to przeczytajcie koniecznie! Polecam, ponieważ jest tego warta.

**Julia Duchlińska**

## Śmieję się razem z nami :)

Mama: - Trzeba być grzecznym, żeby pójść do nieba!

Jaś: - A co trzeba zrobić, żeby pójść do kina?



# Coś na dodatek!

## Wierszyki

### ortograficzne

„Ciężarówka” czy  
„złotówka”-  
wszędzie jest  
końcówka „ówka”.

Musi być  
zapamiętane:  
Tam „ó” zawsze  
kreskowane!  
Lecz niech pamięta  
Twoja główka,  
że ważnym  
wyjątkiem jest  
wyraz „zasuwka”!



Że się „uje” nie kreskuje,  
każdy z nas to dobrze wie,  
więc gdy tak nie napiszecie  
wtedy będzie bardzo źle!

**Nikodem Marciniak**

## Rebusy

### matematyczne

tatarak - rak = ?

sum + a = ?

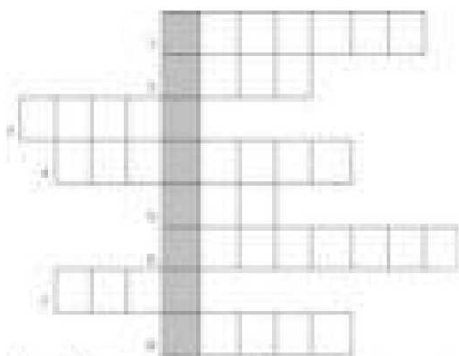
kapusta - kap = ?

koza + k = ?

zegarek - zeg = ?

a + lina = ?

butelka - but = ?



1. Znalazła Karolcia
2. Mama Karolci
3. Kolega Karolci
4. Chciała zabrać koralik Karolci
5. Z kamienia
6. Kolor samochodu prezydenta
7. Latala w pierwszym zyczeniu
8. Ciocia Karolci

## SPRÓBUJ TO POWIEDZIEĆ!

### ŁAMAŃCE JEZYKOWE

Ważna sprawa  
gimnastyka! Gimnastyka  
buzi i języka!

Bzyczy bzyg znad Bzury  
zbzikowane bzdury, bzyczy  
bzdury, bzdurstwa bzdurzy  
i nad Bzurą w bzach  
bajdurzy, bzyczy bzdury,  
bzdurnie bzyka,  
bo zbzikował i ma bzika!

Czy się Czesi cieszą, gdy  
się Czesio czesze?

Gdy Pomorze nie pomoże,  
to pomoże może morze, a  
gdy morze nie pomoże to  
pomoże może Gdańsk.

Kurkiem kranu kręci kruk,  
kroplą tranu brudząc bruk,  
a przy kranie, robiąc  
pranie, królik gra na  
fortepianie.

**Kuba Kowalski**

# Coś na dodatek!

Przepis kulinarny

## PRZEPIS NA SMAŻONE BANANY

Składniki:

1 banan  
1 łyżka miodu

1 łyżka płatków  
migdałów  
1 gałka lodów  
śmietankowych, np.  
Algida

Obierz banana ze skórki i przetnij go na dwie równe części. Rozgrzej patelnię i ułóż na niej banany. Podsmaż je (bez tłuszczu). Podczas smażenia połóż na patelnię łyżkę miodu. Gdy miód się roztopi, obtaczaj w nim podsmażone



banany. Wyłóż banany na talerz i polej rozgrzanym miodem. Następnie posyp je przyrumienionymi na patelni płatkami migdałów. Połóż obok gałkę lodów śmietankowych.

Delektuj się powoli. Smacznego :)

**Dawid Maziuk**

## CO TO ZNACZY?

fortuna kołem się toczy - w każdej chwili może nastąpić nagła odmiana losu na dobre lub złe



## Rebus



LET

TABO

## Żarty

\* Idą dwa niedźwiedzie polarne przez pustynię. Jeden mówi do drugiego: „Zobacz, ale tu musiało być ślisko!”  
A na to drugi: „Czemu tak

uważasz?”  
„Zobacz, ile tu piasku nasypali!”

\*\* Co powstaje ze skrzyżowania lwa

z gazetą?

Drapieżny artykuł.

\*\*\* Co to jest? Zaczyna się na literę D i zużywa dużo papieru? Drukarnia.

**Ola Dobrowolska**



# Coś na dodatek!

Zajrzyjmy do kuchni

## Ciasto "pojawiam się i znikam" :)

Podaję Wam sprawdzony przepis mojej mamy na pyszne ciasto

"pojawiam się i znikam". A skąd taka nazwa? Bo jak tylko się to ciasto pojawi to zaraz znika :)

Czarne ciasto:  
2 szklanki mąki  
1 łyżeczka proszku do pieczenia  
3 żółtka  
150 g roztopionego masła lub margaryny  
1/2 szklanki cukru  
2 łyżki kakao

Przygotowanie:



Zagnieść wszystko i wyrobić ciasto (kakao dodać na samym końcu), podzielić na dwie części i włożyć na 3 godziny do lodówki lub na 25 minut do zamrażalnika.



Biała masa serowa:

2 żółtka  
5 białek  
1 łyżka masła  
1 szklanka cukru  
4 serki waniliowe Maćkowy (125 g każdy)

1 łyżka mąki ziemniaczanej  
Przygotowanie:  
Utrzeć żółtka, masło i 3/4 szklanki cukru. Dodać serki i mąkę, a także pianę ubitą z białek i 1/4 szklanki cukru.

Utrzeć na tarce na blachę jedną część czarnego

ciasta, wylać masę serową i posypać drugą potartą częścią czarnego ciasta. Piec godzinę w 180 stopniach. Palce lizać!

## Śmieję się razem z nami :)

Kiedy najlepiej iść do dentysty?

Kiedy masz ochotę wziąć coś na ząb.



**Zuzia Żochowska**

# Coś na dodatek!

## KRZYŻÓWKA


1. Najbardziej gorące uczucie 2. Na nich mkniesz zimą z górki 3. Zimowe wakacje 4. Z nią Kaj przeżywał przygody w "Królowej Śniegu" 5. Mały Jurek to Jerzyk, a zwierzątko z kolcami to ... 6. Ma 7 dni 7. Domek dla ptaków 8. Z nią siedzisz w szkolnej ławce 9. Wynik dodawania

**Marcin Buczkowski**

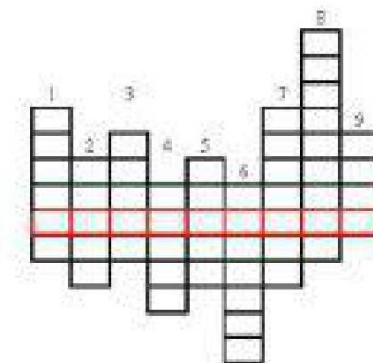
### Pyszne ciastka

### francuskie z jabłkiem

Podaję Wam przepis mojej mamy na ciastka francuskie. Przygotowuje się je bardzo prosto i szybko. Potrzebne jest ciasto francuskie (można kupić gotowe). Kroimy je na niewielkie kwadraciki, do środka wkładamy kawałek obranego



jabłka, następnie zlepiamy ciastka. Wkładamy do nagrzanego do 180 stopni piekarnika na ok. 15 minut. Upieczone ciastka posypujemy cukrem pudrem. Tyko uważajcie, żebyście nie posypali ich solą tak



jak to zrobiła kiedyś moja babcia : ) Smacznego!

**Oskar Stasiński**

## Stopka :)

ul. Człuchowska 6 80-180 Gdańsk  
Polska

Agnieszka Rykaczewska  
Redaktor Junior Gazety  
Marcin Buczkowski dziennikarz  
Ola Dobrowolska dziennikarz  
Julia Duchlińska dziennikarz  
Jakub Kowalski dziennikarz



Nikodem Marciniak dziennikarz  
Dawid Maziuk dziennikarz  
Aniela Rzewnicka dziennikarz  
Natalia Samulewska dziennikarz  
Oskar Stasiński dziennikarz  
Martyna Surdyka dziennikarz  
Zuzia Żochowska dziennikarz