

GAZETKA BAJKOWA

W TYM NUMERZE:

**Wartościowe
przedszkolaki cd**

**dzieci o tym co to
jest WIELKANOC**

przepisy wiosenne

wiosenne D.I.Y.



NASZA REDAKCJA

Kwartalnik Przedszkola Publicznego "Bajkowy Świat"

**Aleja 29 Listopada 191 / L.9, 10
31-241 Kraków**

Redaktor naczelny: Katarzyna Bartosik
Zastępca redaktora naczelnego i korekta: Halina Jodłowska
Zdjęcia: własne, z strony <https://pixabay.com/pl> (licencja CC) oraz innych stron internetowych

Nauczyciele zamieszczający teksty/materiały:

Katarzyna Bartosik
W świecie książek

Monika Gajda
"Wartościowe przedszkolaki"

Joanna Gąsiorek
Kącik plastyczny

Malwina Gucik
Zagadki i karty pracy

Małgorzata Trzcńska
Co w trawie piszczy

Daria Kiszka
Kuchcikowo

"WARTOŚCIOWE" PRZEDSZKOLAKI


ciąg dalszy

Nasze rozmowy o wartościach z pewnością można nazwać filozoficznymi. Dzieci w prosty, ale bardzo dojrzały sposób opowiadają o swoich radościach, smutkach, wątpliwościach i rozterkach. Często zaskakują mnie swoimi przemyśleniami, wykazują się empatią, wrażliwością i dobrym sercem. Filozofowaniu sprzyjają wieczory, dlatego też zachęcam wszystkich rodziców, aby po całym dniu stwarzali klimat do zadawania trudnych pytań i wspólnie z dzieckiem szukali na nie odpowiedzi.

Przed nami ciepłe, wiosenne miesiące, które poświęcimy takim zagadnieniom jak: optymizm, przyjaźń, piękno oraz mądrość.

Każdy z nas wie, jak ważne jest pozytywne nastawienie do siebie, do innych i do świata. Optymistom żyje się zdecydowanie lepiej, dlatego warto od najmłodszych lat zaszczepiać w dziecku umiejętność koncentrowania się na pozytywnych rzeczach, bo tylko taka postawa daje szansę na sukces. Wiara w dobro, to trochę samospelniająca się przepowiednia. Wspólnie z dziećmi zastanowimy się nad tym, co daje nam szczęście i dlaczego warto być optymistą.

Przyjaźń jest cnotą, która pozwoli nam przypomnieć sobie wartości, o których już rozmawialiśmy. Wiąż ta bowiem jest oparta na szacunku, życzliwości, uczciwości, solidarności, odpowiedzialności i tolerancji. Odpowiemy sobie na pytania: Na czym polega prawdziwa przyjaźń? Czy oznaką przyjaźni jest aprobowanie wszystkich pomysłów i zachowań przyjaciela? Jak należy dbać o przyjaźń?



To, co nas zachwyca i czyni lepszymi to piękno. Może ono być dziełem przyrody, ale także wytworem człowieka. Istnieje również piękno duchowe, które jest w każdym z nas. Wyraża się dobrocią, szlachetnością i mądrością. Będziemy rozmawiać o pięknym zachowaniu i pięknych postawach.

Mądrość z kolei wiąże się z dokonywaniem właściwych wyborów. Sprawia, że potrafimy przewidzieć konsekwencje swoich działań. Spróbujemy opisać mądrość i jej najważniejsze cechy. Znajdziemy odpowiedzi na pytania: O jakich ludziach mówimy, że są mądrzy? Jakie zachowania są mądre? Na czym polega mądrość? Wierzę, że świadomość tego, co jest dobre, piękne i mądre, nie tylko pomaga w kształtowaniu relacji z drugim człowiekiem, ale także wzmacnia zaufanie do siebie i poczucie własnej wartości.

Monika Gajda



Źródło:

I. Koźmińska, E. Olszewska, *Z dzieckiem w świat wartości*

KĄCIK PRZEDSZKOLAKA

dzieci wiedzą lepiej

co to jest ... **WIELKANOC ?**

"To są Święta takie w których święci się jajka" :-)
Franek K. lat 5, grupa Smoki

"To baranek, królik i kotki wierzbowe. To Święto Pana Boga"
Max G. lat 4, grupa Krasnoludki

"Wielkanoc to takie święto. Jest Jezus, wszystko się odradza. Wszyscy idą do kościoła. A kościół jest ozdobiony."
Kasia K. lat 7, grupa Puchatki



co robimy w **WIELKANOC?**

"Wtedy maluje się jajka, a potem się je zjada"
Ania K., lat 4, grupa Krasnoludki

"Maluje się jajka, święci się jedzenie, a potem się je"
Natan M., lat 7, grupa Puchatki

"Maluje jajka. Mama malowała"
Nadia B., lat 3, grupa Krasnoludki

"Poszliśmy z tatą święcić jajeczka"
Nikola B., lat 6, grupa Puchatki



Serdecznie dziękujemy za przesłane wypowiedzi dzieciom i ich rodzicom.
A także dzieciom, które w przedszkolu odpowiedziały na nasze pytania

KĄCIK PLASTYCZNY

wiosenne prace plastyczne

D.I.Y.



ZONKILE

Materiały:

- zielona farba plakatowa
- papierowy talerzyk
- nożyczki, klej, pędzel
- żółta kartka z bloku technicznego
- papierowe foremki na babeczki
- ozdobne, cekinowe kwiatuszki

Talerzyk malujemy na zielono, po przeschnięciu wycinamy dwie łezki i długi wąski prostokąt (liście i łodyga). Z żółtej kartki wycinamy gwiazdę o sześcioramienną, do niej doklejamy papierową foremkę na babeczkę. Do foremki doklejamy cekinowe kwiatki. Na koniec skleamy wszystkie elementy kwiatka.





BZY

Materiały:

- folia bąbelkowa
- farby
- kartka
- pędzel

Malujemy bąbelki na folii, a następnie delikatnie odbijamy je na kartce. Używamy różnych odcieni fioletu. Na koniec domalowujemy pędzelkiem gałązki i listki.



BOCIANY

Z tą propozycją poradzą sobie nawet najmłodsze dzieci.

Materiały:

- płatki kosmetyczne
- papier czerwony i czarny
- patyczki do szaszłyków
- plastelina (lub podobna masa plastyczna)



KUCHCIKOWO W BAJKOWYM ŚWIECIE

przepisy wiosenne



SŁODKI MIS

Potrzebne będą:

- 1 naleśnik lub omlet
- 1 wafel ryżowy
- serek waniliowy
- śniadaniowe kuleczki czekoladowe
- plasterki owoców (np. banan, kiwi, jabłko)

Bazą misia jest naleśnik (lub omlet), który smarujemy serkiem. Na wierzchu naklejamy oczy i nos - do tego może posłużyć banan, kiwi, suszone owoce itp. (np. plasterki banana i przekrojony na pół cukierek czekoladowy). Wafel ryżowy kroimy na pół i również smarujemy serkiem. Następnie wszystkie elementy posypujemy czekoladowymi kuleczkami.

BUDYŃ WANILIOWY Z JABŁKAMI

- mleko 3,2% – 500 ml
- cukier trzcinowy – 3 łyżki
- laska wanilii, szczypta soli, herbatniki Petitki
- mąka ziemniaczana – 2 łyżki
- żółtka jaj – 2 szt.
- masło – 1 łyżka
- jabłka – 1-2 szt. + truskawki do dekoracji

Do garnka wlewamy 350 ml mleka i dodajemy laskę wanilii przekrojoną wzdłuż na pół. Gdy mleko się zagotuje, usuwamy laskę wanilii. Do miski wlewamy resztę mleka, dodajemy cukier, żółtka i sól. Mieszamy. Dodajemy mąkę ziemniaczaną i całość mieszamy dokładnie trzepaczką. Cały czas mieszając, dolewamy do zagotowanego mleka mieszankę z żółtkami. Mieszamy do zgęstnienia. Dodajemy 1 łyżkę masła i intensywnie mieszamy, aż tłuszcz się rozpuści. Jabłka obieramy i ścieramy na tarce o grubych oczkach. Na dno pucharków nakładamy warstwę budyniu, następnie herbatników, na końcu startych jabłek. Układamy kolejne warstwy, aż skończą się składniki. Wierzch budyniu dekorujemy truskawkami.



KWIATEK ŚNIADANIOWY

Potrzebne będą:

- plasterki wędliny, kabanos
- zielony ogórek, pomidor, sałata
- plasterki żółtego sera
- serek mozzarella

Wycinamy z sera okrąg, a na nim kładziemy plaster pomidora i serka mozarelli, ozdobione na środku ketchupem - będzie to środek kwiatka. Do tego dołączamy płatki, które przygotowujemy z wędliny składanej w ruloniki, jak na zdjęciu poniżej. Z ogórka wycinamy łodyżkę, a z lisków sałaty układamy listki. Dla ozdoby wycinamy jeszcze preciki z kabanosa, którymi przeplatamy płatki.

CO W TRAWIE PISZCZY czyli wydarzenia, warsztaty dla dzieci



WARSZTATY Z PANEM TOTIM

- zabawy twórcze (warsztaty online) oraz czytanki zgadywanki

Nazwa kanału na You Tube: Pan Toti i Przyjaciele

To zajęcia edukacyjne z elementami wiedzy dla przedszkolaków i dzieci wczesnoszkolnych. Część środkowa filmu umożliwi dziecku wykonanie pracy twórczej w oparciu o wydruki, które są bezpłatne, a pobranie ich nie wymaga logowania. Wejdź na stronę Pana Totiego i wydrukuj karty pracy do zajęć online: <https://pantoti.wixsite.com/pantoti/fundacja>

Zapraszamy także na Czytanki zgadywanki, prowadzone przez autorkę serii książek „Pan Toti” - Joannę Sorn-Garę. Każda czytanka to jedna książkowa przygoda Pana Totiego wzbogacona ilustracjami, animacjami i zgadywankami, które pobudzają do uważnego słuchania, zapamiętywania i analizowania ilustracji.



PORANKI W OPERZE

Opera Krakowska zaprasza na „Poranki” – cykl spotkań dla dzieci w wieku 6-9 lat.

To spotkania, podczas których najmłodszy widzowie, podobnie jak w ubiegłych latach, odkrywać będą świat opery. W tym sezonie odkryjemy przed dziećmi to, co je najbardziej w operze ciekawi, intryguje. Stanie się to oczywiście dzięki gościom specjalnym – pracownikom opery – z którymi dzieci ubiorą „Dziadka do orzechów”, zobaczą w jaki sposób można stać się postacią sceniczną, usłyszą „co tu jest grane” i poznają wiele tajemnic operowego świata zarówno na scenie, jak i w kulisach. „Poranki” mają na celu wychowanie nowego pokolenia świadomych odbiorców sztuki, zgodnie ze słowami: „Jest wiele teatrów na świecie – mniej albo bardziej poważnych, lecz najważniejszym teatrem na świecie, jest teatr... wyobraźni...”.

Przewidywany czas trwania spotkań to około 1,5 godziny.

ZAJRZYJ DO KUZNI

Klub Kuźnia OKN zaprasza dzieci na warsztaty pt. „Recyklingowe co nieco”.

Prowadzenie: Joanna Kornas-Chmielarz, Magdalena Lis.

Data: 17.04.2021 godz. 15:00

Zapisy: m.lis@kuznia.edu.pl.

Wydarzenie odbędzie się online za pośrednictwem platformy Zoom.


Szczegółowe informacje: www.kuznia.okn.edu.pl



**Ośrodek Kultury
im. C. K. Norwida**

W ŚWIECIE KSIĄŻEK

polecane książki - wiosna 2021



"Wczoraj i Jutro"

A. Paszkiewicz, wyd. Widnokrąg, rok 2021, wiek 6+

Czy bardziej liczą się chwile, które przeminęły, czy te, które dopiero przed nami? A może coś innego? W warsztacie zegarmistrza nie zawsze słyhać tylko tykanie zegarów. Na przykład Wczoraj i Jutro kłócą się o to, które z nich jest ważniejsze i dlaczego ...

„Wczoraj i Jutro” to historia o tym, co naprawdę w życiu jest ważne. Razem z książkami „Coś i Nic” oraz „Prawy i Lewy” stanowi tryptyk poświęcony zagadnieniom szczęścia, samooceny i wartości



"Wyspa diabetyków"

Praca zbiorowa, Wydawnictwo Kinderkulka, rok 2021, wiek: 5+

Cukrzyca to powszechna choroba. Być może ktoś z twojej rodziny ma z nią do czynienia na co dzień. Albo nawet ty?

Nie bój się: to żaden smok o siedmiu głowach! W tej książce wspólnie z Frankiem i Hanią opowiemy, jak w przypadku cukrzycy – dzięki odpowiedniemu odżywianiu, ćwiczeniom fizycznym, a przede wszystkim pozytywnej postawie – możesz prowadzić aktywne życie.



"Strajk"

E. Lima, wyd. Babaryba, rok 2021, wiek 4+

"Strajk" w bardzo prosty, a zarazem przejmujący sposób przedstawia najmłodszym czytelnikom problem zanieczyszczenia środowiska, nadmiaru śmieci oraz plastiku. Szkodliwa dla Ziemi działalność człowieka doczekała się w końcu odpowiedzi ze strony zwierząt, które postanowiły zaprotestować i ogłosić własną formę strajku klimatycznego! Lektura tej książki to doskonała inspiracja do wspólnych rozmów z dziećmi na temat naszej odpowiedzialności za równowagę ekologiczną.



"Nie tylko robale. Mrówki, ślimaki, patyczaki i inne niesamowite zwierzaki"

M. Robertson, wyd. Papilon, rok 2021, wiek: 4+

Pelzające, latające, bywa że... przerażające? Robale są naprawdę genialne! Oto książka, która pokaże Ci, dlaczego małe stworzenia mogą być naprawdę niesamowite na swój unikalny sposób. Opisuje 14 przezabawnych, przeciekawych stworzeń, a wśród nich: pszczoły, chrząszcze, ważki, motyle, ćmy, pająki, mrówki i ślimaki. Jak pszczoły wytwarzają swój miód? Dlaczego ćmy zawsze latają wokół lamp?

W ŚWIECIE KSIĄŻEK polecane książki - wiosna 2021



"Wirus w koronie, bakteria w kapsule, czyli wyprawa do mikroświata"
M. Maruszczak, Wydawnictwo Nasza Księgarnia, rok 2021, wiek: 5+

O temacie bardzo aktualnym, ale w formie dla dzieci. Z tej książki dzieci dowiedzą się, m.in. jaka armia broni organizmu? co łączy bakterie i płatki śniegu, albo dlaczego boimy się nowego koronawirusa? Dowiemy się też że mamy niewidzialną zbroję i jak możemy pomóc naszej odporności. Wszystko to ilustrują dowcipne obrazki, które pomogą dzieciom poznać lepiej mikroświat, w którym żyją zarówno nasi wrogowie jak i przyjaciele.




"Szym Pansik nie śpi całą noc"
S. Lang, wyd. Papiilon, rok 2021, wiek: 3+

Szym Pansik, bohater bestsellera "New York Timesa", powraca w przezabawnej kontynuacji o radzeniu sobie z frustracją, gdy nie możesz zrobić tego, co chcesz.

Tej nocy szkoda czasu na sen! Szym Pansik nie zamierza spać, tylko bawić się z przyjaciółmi przez CAŁĄ noc. Jak długo wytrzyma? Hm... Sprawdźcie sami.

Seria o Szym Pansiku koncentruje się na tematach związanych z emocjami i umiejętnościami społecznymi.



"Cyferkowa książka"
A. Salamon, A. Krzanik, Wydawnictwo Nasza Księgarnia, rok 2021, wiek: 3+

Kolejna szydełkowa książka. Poznajmy Franka, jego rodziców i dwa psy. Wybierzemy się z nimi nad morze, na spacer, odwiedzimy ich w domu... A to co? W pustym pokoju pojawił się regał. Zapełnimy go razem? Miś, dwie filiżanki, trzy samochody... Przy okazji poznamy cyferki i trochę policzymy.

Zachęcamy do dzielenia się recenzjami z Państwa ulubionych książek :) Chętnie opublikujemy.





WIOSENNE ZAGADKI

1. Jak się nazywa ta pora roku,
co ścieli dywan zielony wokół? (*wiosna*)
2. Szarzeje i niknie w jesieni,
a wiosną na łące znów się zazieleni. (*trawa*)
3. Błyszczą jej kropki w promieniach słońca,
gdy się ten owad po łąkach błąka,
a nazywa się on...(*biedronka*)
4. Skrzydelka mam jak płatki, choć sam nie jestem kwiatem.
I nad kwiatami w słońcu wesóło fruwać latem. (*motyl*)
5. Na zielonej łące kwitnie ich tysiące.
W swej nazwie "sto" mają, jak się nazywają?... (*stokrotka*)
6. Wiosną na drzewie się zieleni,
ale opada podczas jesieni. (*liść*)
7. W krótkiej nazwie kwiatów mieszczą się „sanki”,
a te kwiaty kwitną w marcu, w mroźne nocki, ranki. (*sasanki*).
8. Ptaszek co ludziom wiosnę zwiastuje.
Gniazda pod dachem sobie buduje.
Przed deszczem nisko zatacza kółka.
Wiadomo wszystkim, że to ... (*jaskółka*).
9. Ten wspaniały śpiewak zrywa się o świcie,
żeby ludziom w polu uprzyjemnić życie. (*skowronek*).
10. Po marcu przyjeżdża w kwiecistej karecie.
Przed majem odjeżdża. Kto taki? Czy wiecie? (*kwiecień*)





**POLICZ ZWIERZĘTA KAŻDEGO RODZAJU I
NARYSUJ W TABELI ODPOWIEDNIĄ
LICZBĘ KROPEK.**



POKOLORUJ WEDŁUG WZORU.




Znajdź 5 różnic między obrazkami.



Kwiatowe SUDOKU.

Rozwiąż sudoku. Narysuj kwiat, motyla, pszczołę i biedronkę w odpowiednich miejscach. Pamiętaj, że w każdym wierszu i w każdej kolumnie poszczególne obrazy mogą się pojawić tylko raz.



TO JUŻ BYŁO ... A TO BĘDZIE ...

TO JUŻ BYŁO:

NUMER JESIENNY październik 2020

Rozwój mowy dziecka

Kształtowanie systemu wartości u dzieci



TO JUŻ BYŁO:

NUMER ZIMOWY styczeń 2021

Wartościowe przedszkolaki cd.


Zachęcanie do zajęć logopedycznych w domu



A TO BĘDZIE:

NUMER WAKACYJNY

szykuje się podsumowanie roku, propozycje na wakacyjne zabawy i wiele innych nowych pomysłów



Zachęcamy do współtworzenia gazetki przedszkolnej zarówno dzieci jak i rodziców. Możemy zamieścić twórczość literacką dzieci, recenzję książki, filmu, ulubiony przepis.

adres email:
katarzynabartosik.bajkowy@gmail.com

Redakcja życzy miłego dnia :)